

## 第2節. 生活圏域別事業計画

### 1. 圏域別区整備計画(一覧)

板橋区で各生活圏域ごとに策定される地域密着型サービス等の整備計画は以下の通りです。カッコ内は、補助対象外の事業見込みで内数です。

(平成18年度)

	小規模多機能型 居宅介護	小規模介護 老人福祉施設	小規模特定施設 (ケアハウス含む)	認知症対応型 通所介護	認知症対応型 共同生活介護	夜間対応型 訪問介護	介護予防拠点
加賀	2						
東板橋							
仲町				1			
小茂根	1						1
常盤台						1	
上板橋					1(1)		
志村	1		1(1)		1(1)		
前野							
若木	1						
坂下				1	1		
徳丸							
舟渡							
高島平				1			
四葉	1(1)		1				
三園							
成増	2(1)						
全域	8(2)	0	2(1)	3	3(2)	1	1

(平成19年度)

	小規模多機能型 居宅介護	小規模介護 老人福祉施設	小規模特定施設 (ケアハウス含む)	認知症対応型 通所介護	認知症対応型 共同生活介護	夜間対応型 訪問介護	介護予防拠点
加賀			1		1		
東板橋	1			1			
仲町	1	1			1		
小茂根			1				
常盤台	1		1	1	1		
上板橋							
志村				2			
前野	1				1		
若木							
坂下	1						
徳丸	1						
舟渡	1						1
高島平	1	1					
四葉							
三園							1
成増							1
全域	8	2	3	4	4	0	3

- ・小規模多機能型居宅介護、認知症対応型通所介護、認知症対応型共同生活介護を全ての生活圏域に配置します。
- ・小規模の居住系サービスを数多く配置し、住み慣れた地域での生活を継続できるようにします。

(平成 20 年度)

	小規模多機能型 居宅介護	小規模介護 老人福祉施設	小規模特定施設 (ケアハウス含む)	認知症対応型 通所介護	認知症対応型 共同生活介護	夜間対応型 訪問介護	介護予防拠点
加賀							
東板橋					1		
仲町							
小茂根							
常盤台							
上板橋	1		1	1			
志村		1					
前野							
若木			1		1		
坂下							
徳丸				1			
舟渡							
高島平							
四葉	1			1			
三園	1		1	1	1		
成増					1		
全域	3	1	3	4	4	0	0

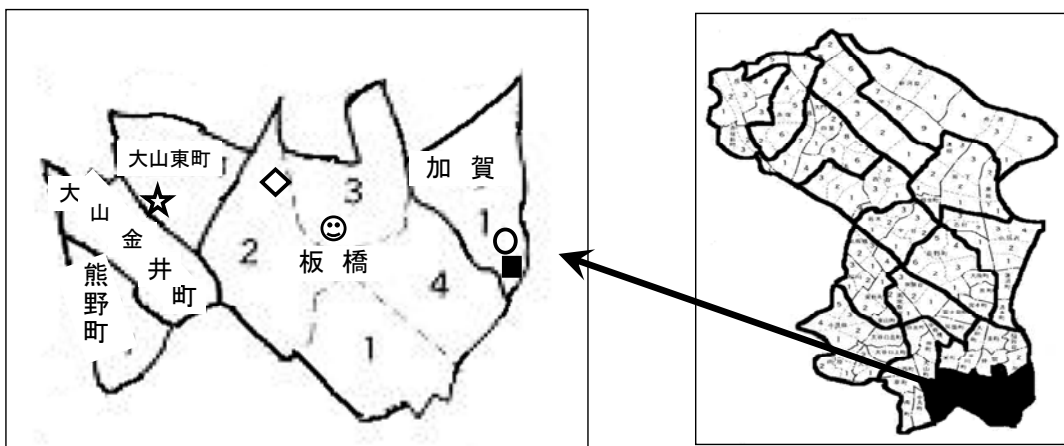
(合計)

	小規模多機能型 居宅介護	小規模介護 老人福祉施設	小規模特定施設 (ケアハウス含む)	認知症対応型 通所介護	認知症対応型 共同生活介護	夜間対応型 訪問介護	介護予防拠点
加賀	2		1		1		
東板橋	1			1	1		
仲町	1	1		1	1		
小茂根	1		1				1
常盤台	1		1	1	1	1	
上板橋	1		1	1	1(1)		
志村	1	1	1(1)	2	1(1)		
前野	1				1		
若木	1		1		1		
坂下	1			1	1		
徳丸	1			1			
舟渡	1						1
高島平	1	1		1			
四葉	2(1)		1	1			
三園	1		1	1	1		1
成増	2(1)				1		1
全域	19(2)	3	8(1)	11	11(2)	1	4
既存の施設・ 事業所を含めた 配置数	19	3	8	27	18	1	

## 2. 各生活圏域別事業計画

(既存の事業所及び施設は、平成18年3月現在指定を受けているものです。)

### (1) 加賀生活圏域



### (高齢者・要介護者数)

高齢者数は、各年度10月1日現在の人数  
要介護者数は、各年度11月1日現在の人数

	65～74歳	75歳以上	高齢者合計	要介護者数	認定率	区高齢者数	区要介護者数	区認定率
15年度	3,288	2,584	5,872	962	16.4%	88,116	13,815	15.7%
16年度	3,275	2,666	5,941	1,115	18.8%	90,296	15,265	16.9%
17年度	3,087	2,508	5,595	1,121	20.0%	93,575	16,183	17.3%

### (圏域内介護予防拠点)

#### ○(地域包括支援センター)

加賀地域包括支援センター

加賀1-3-1

#### ☺(いこいの家・ふれあい館)

板橋いこいの家

板橋3-26-4

#### ◇(健康福祉センター)

(板橋健康福祉センター)

板橋2-61-7

### (圏域内地域密着型サービス事業者)

#### ◎(小規模多機能型居宅介護)

平成18年度新設枠(2か所)

#### ◎(小規模特定施設・小規模ケアハウス)

平成19年度新設枠

定員 29名以下

#### ★(認知症対応型通所介護)

東興ケアサービス デイサービスセンター大山 大山東町18-4 オーナズプラザ大山1F

#### ★(認知症対応型共同生活介護:グループホーム)

平成19年度新設枠

定員 18名以下

### (圏域内大規模居住系・施設系介護サービス事業者)

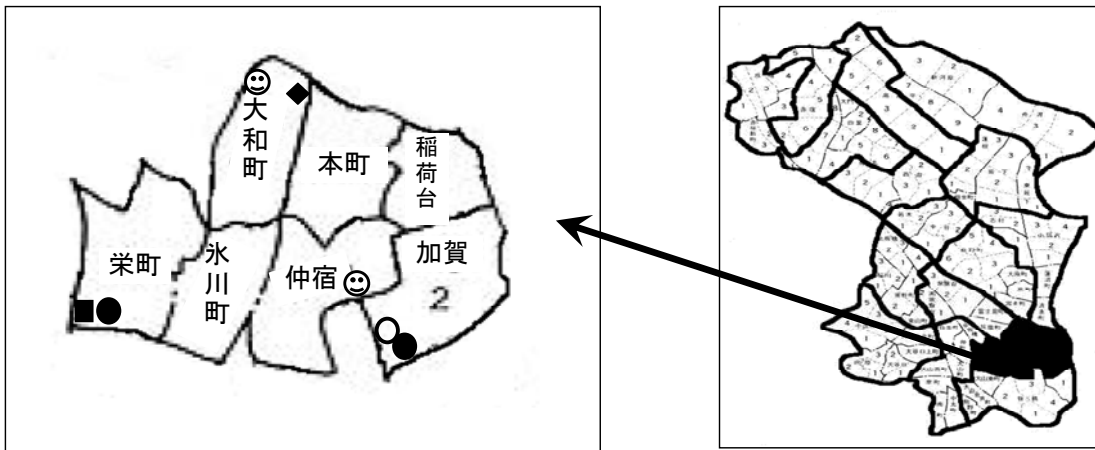
#### ■(介護老人保健施設)

老人保健施設 シルバーピア加賀

加賀1-3-1

定員 200名

(2) 東板橋生活圏域



(高齢者・要介護者数)

高齢者数は、各年度10月1日現在の人数  
要介護者数は、各年度11月1日現在の人数

	65～74歳	75歳以上	高齢者合計	要介護者数	認定率	区高齢者数	区要介護者数	区認定率
15年度	3,054	2,903	5,957	1,193	20.0%	88,116	13,815	15.7%
16年度	3,057	2,956	6,013	1,248	20.8%	90,296	15,265	16.9%
17年度	3,292	3,217	6,509	1,273	19.6%	93,575	16,183	17.3%

(圏域内介護予防拠点)

○(地域包括支援センター)

東板橋地域包括支援センター 加賀2-1-1

☺(いこいの家・ふれあい館)

仲宿いこいの家 仲宿3-1  
大和いこいの家 大和町26-3

(圏域内地域密着型サービス事業者)

◎(小規模多機能型居宅介護)

平成19年度新設枠

☆(認知症対応型通所介護)

平成19年度新設枠

★(認知症対応型共同生活介護:グループホーム)

平成20年度新設枠

定員 18名以下

(圏域内大規模居住系・施設系介護サービス事業者)

●(介護老人福祉施設:特別養護老人ホーム)

北東京寿栄園 加賀2-1-1 定員 130名

東京都板橋ナーシングホーム 栄町35-2 定員 271名

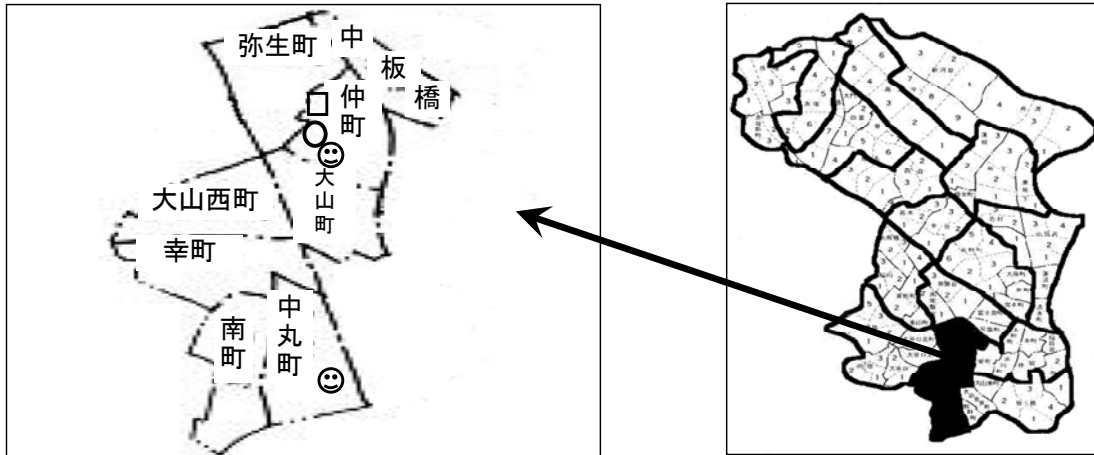
■(介護老人保健施設)

東京都板橋ナーシングホーム 栄町35-2 定員 78名

◆(介護療養型医療施設)

医療法人財団同潤会 富士見病院 大和町14-16 定員 30名

(3) 仲町生活圏域



(高齢者・要介護者数)

高齢者数は、各年度10月1日現在の人数  
要介護者数は、各年度11月1日現在の人数

	65～74歳	75歳以上	高齢者合計	要介護者数	認定率	区高齢者数	区要介護者数	区認定率
15年度	3,640	2,649	6,289	956	15.2%	88,116	13,815	15.7%
16年度	3,599	2,770	6,369	1,062	16.7%	90,296	15,265	16.9%
17年度	4,000	3,214	7,214	1,257	17.4%	93,575	16,183	17.3%

(圏域内介護予防拠点)

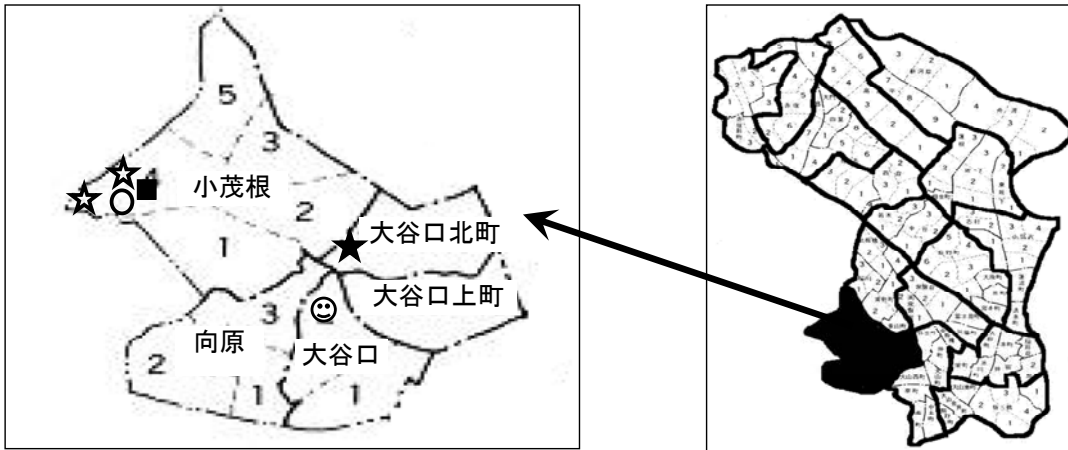
- (地域包括支援センター)  
仲町地域包括支援センター 仲町20-5
- ☺(いこいの家・ふれあい館)  
中丸いこいの家 中丸町27-11  
仲町ふれあい館 仲町20-5
- (高齢者在宅サービスセンター)  
仲町高齢者在宅サービスセンター 仲町20-5

(圏域内地域密着型サービス事業者)

- ◎(小規模多機能型居宅介護)  
平成19年度新設枠
- ◎(小規模介護老人福祉施設)  
平成19年度新設枠 定員 29名以下
- ☆(認知症対応型通所介護)  
平成18年度新設枠
- ★(認知症対応型共同生活介護:グループホーム)  
平成19年度新設枠 定員 18名以下

(圏域内大規模居住系・施設系介護サービス事業者)

(4)小茂根生活圏域



(高齢者・要介護者数)

高齢者数は、各年度10月1日現在の人数  
要介護者数は、各年度11月1日現在の人数

	65～74歳	75歳以上	高齢者合計	要介護者数	認定率	区高齢者数	区要介護者数	区認定率
15年度	4,051	2,713	6,764	1,050	15.5%	88,116	13,815	15.7%
16年度	4,001	2,915	6,916	1,156	16.7%	90,296	15,265	16.9%
17年度	4,013	3,025	7,038	1,158	16.5%	93,575	16,183	17.3%

(圏域内介護予防拠点)

○(地域包括支援センター)

小茂根地域包括支援センター

小茂根4-11-11

☺(いこいの家・ふれあい館)

大谷口いこいの家(平成18年度改修予定)

大谷口2-63-5

(圏域内地域密着型サービス事業者)

◎(小規模多機能型居宅介護)

平成18年度新設枠

◎(小規模特定施設・小規模ケアハウス)

平成19年度新設枠

定員 29名以下

☆(認知症対応型通所介護)

こもね在宅サービスセンター

小茂根4-11-11

桐心会 デイサービス桐の花

小茂根4-28-15

★(認知症対応型共同生活介護:グループホーム)

コムスのほほえみ板橋大谷口

大谷口北町76-7 定員 18名

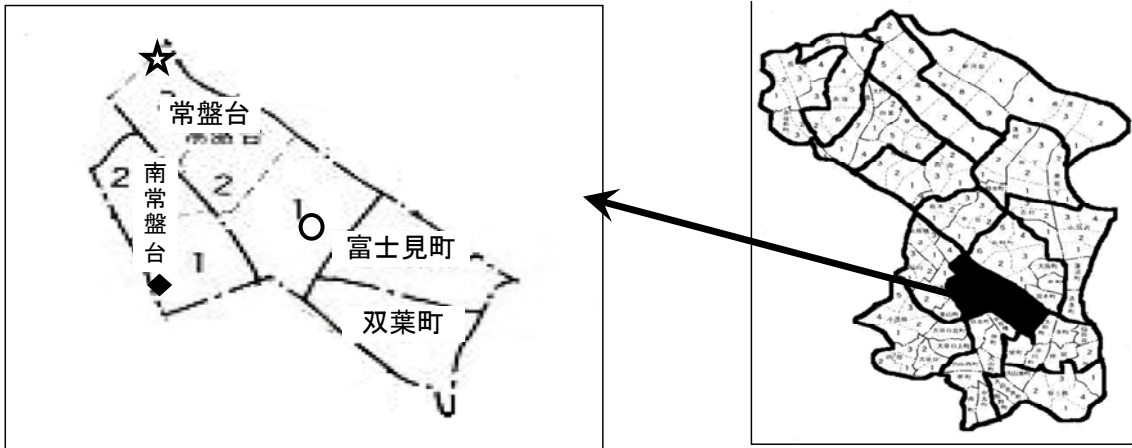
(圏域内大規模居住系・施設系介護サービス事業者)

■(介護老人福祉施設:特別養護老人ホーム)

東京武蔵野ホーム

小茂根4-11-11 定員 60名

(5)常盤台生活圏域



(高齢者・要介護者数)

高齢者数は、各年度10月1日現在の人数  
要介護者数は、各年度11月1日現在の人数

	65～74歳	75歳以上	高齢者合計	要介護者数	認定率	区高齢者数	区要介護者数	区認定率
15年度	3,311	2,723	6,034	1,047	17.4%	88,116	13,815	15.7%
16年度	3,303	2,838	6,141	1,139	18.5%	90,296	15,265	16.9%
17年度	2,887	2,581	5,468	1,025	18.7%	93,575	16,183	17.3%

(圏域内介護予防拠点)

○(地域包括支援センター)

常盤台地域包括支援センター

常盤台1-21-20

(圏域内地域密着型サービス事業者)

◎(小規模多機能型居宅介護)

平成19年度新設枠

◎(小規模特定施設・小規模ケアハウス)

平成19年度新設枠

定員 29名以下

☆(認知症対応型通所介護)

社会福祉法人三共会 たつの子ライフ・サービス 常盤台3-24-1

平成19年度新設枠

★(認知症対応型共同生活介護:グループホーム)

平成19年度新設枠

定員 18名以下

✧(夜間対応型訪問介護)

平成18年度新設枠

(圏域内大規模居住系・施設系介護サービス事業者)

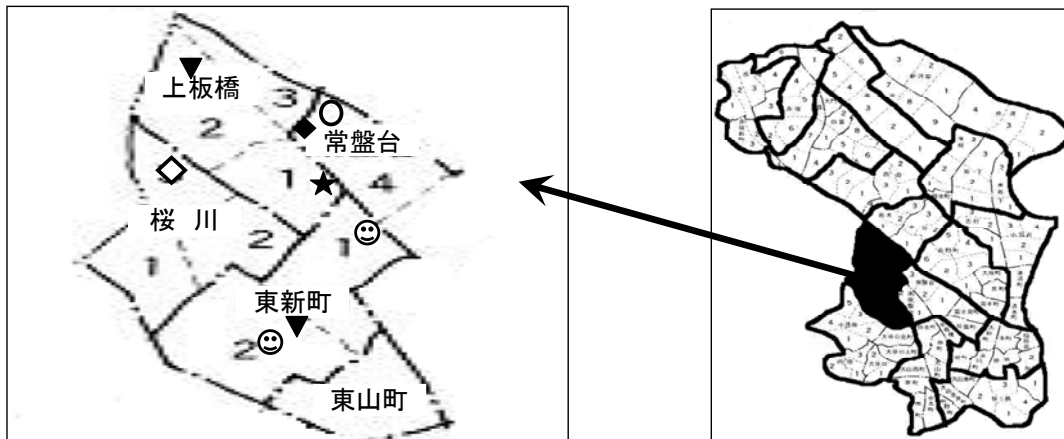
◆(介護療養型医療施設)

医療法人社団 和好会 金子病院

南常盤台1-15-14

定員 24名

(6)上板橋生活圏域



(高齢者・要介護者数)

高齢者数は、各年度10月1日現在の人数  
要介護者数は、各年度11月1日現在の人数

	65～74歳	75歳以上	高齢者合計	要介護者数	認定率	区高齢者数	区要介護者数	区認定率
15年度	2,890	2,236	5,126	821	16.0%	88,116	13,815	15.7%
16年度	2,858	2,309	5,167	913	17.7%	90,296	15,265	16.9%
17年度	2,838	2,419	5,257	935	17.8%	93,575	16,183	17.3%

(圏域内介護予防拠点)

- (地域包括支援センター)  
上板橋地域包括支援センター 常盤台4-36-6
- ☺(いこいの家・ふれあい館)  
桜川いこいの家 東新町2-36-5  
東新いこいの家 東新町1-5-1
- ◇(健康福祉センター)  
(上板橋健康福祉センター) 桜川3-18-6

(圏域内地域密着型サービス事業者)

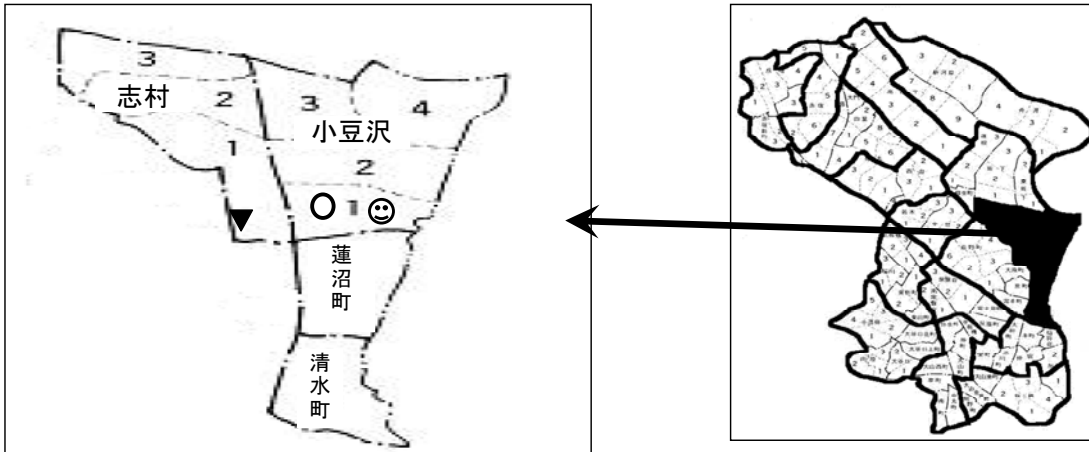
- ◎(小規模多機能型居宅介護)  
平成20年度新設枠
- ◎(小規模特定施設・小規模ケアハウス)  
平成20年度新設枠 定員 29名以下
- ☆(認知症対応型通所介護)  
平成20年度新設枠
- ★(認知症対応型共同生活介護:グループホーム)  
グループホーム上板橋 上板橋1-6-9 定員8名  
平成18年度新設枠 定員 18名以下

(圏域内大規模居住系・施設系介護サービス事業者)

- ◆(介護療養型医療施設)  
医療法人社団 慈誠会 慈誠会病院 常盤台4-35-9 定員 37名
- ▼(特定施設入所者生活介護)  
まどかときわ台南 東新町2-24-8 定員 54名  
ナースィングホームひまわり板橋 上板橋2-20-12 定員 53名



(7) 志村生活圏域



(高齢者・要介護者数)

高齢者数は、各年度10月1日現在の人数  
要介護者数は、各年度11月1日現在の人数

	65～74歳	75歳以上	高齢者合計	要介護者数	認定率	区高齢者数	区要介護者数	区認定率
15年度	3,333	2,659	5,992	1,002	16.7%	88,116	13,815	15.7%
16年度	3,261	2,696	5,957	1,076	18.1%	90,296	15,265	16.9%
17年度	3,339	2,834	6,173	1,127	18.3%	93,575	16,183	17.3%

(圏域内介護予防拠点)

- (地域包括支援センター)  
志村地域包括支援センター 小豆沢2-17-14
- ☺(いこいの家・ふれあい館)  
さかうえいこいの家 小豆沢1-20-17

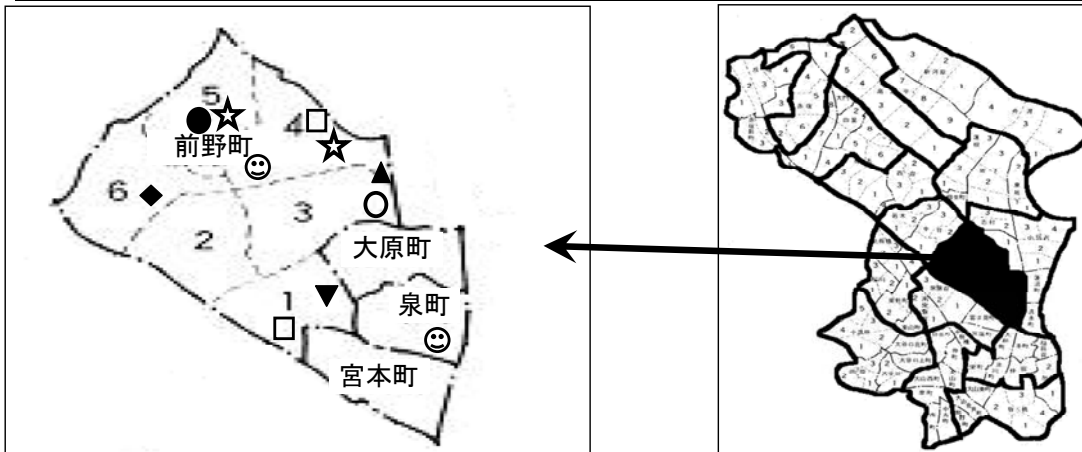
(圏域内地域密着型サービス事業者)

- ◎(小規模多機能型居宅介護)  
平成18年度新設枠
- ◎(小規模介護老人福祉施設)  
平成20年度新設枠 定員 29名以下
- ◎(小規模特定施設・小規模ケアハウス)  
平成18年度新設枠 定員 29名以下
- ☆(認知症対応型通所介護)  
平成19年度新設枠(2事業所)
- ★(認知症対応型共同生活介護:グループホーム)  
平成18年度新設枠 定員 18名以下

(圏域内大規模居住系・施設系介護サービス事業者等)

- ▼(ケアハウス)  
志村ハイライフ 志村1-4-5 定員 109名

(8) 前野生活圏域



(高齢者・要介護者数)

高齢者数は、各年度10月1日現在の人数  
要介護者数は、各年度11月1日現在の人数

	65～74歳	75歳以上	高齢者合計	要介護者数	認定率	区高齢者数	区要介護者数	区認定率
15年度	3,620	2,619	6,239	1,055	16.9%	88,116	13,815	15.7%
16年度	3,620	2,743	6,363	1,161	18.2%	90,296	15,265	16.9%
17年度	3,767	2,837	6,604	1,167	17.7%	93,575	16,183	17.3%

(圏域内介護予防拠点)

- (地域包括支援センター)  
前野地域包括支援センター 前野町3-46-3
- ☺(いこいの家・ふれあい館)  
前野いこいの家 前野町4-6-1 エコポリスセンター内  
清水いこいの家 泉町16-16
- (高齢者在宅サービスセンター)  
前野高齢者在宅サービスセンター 前野町4-16-1  
富士見高齢者在宅サービスセンター 前野町1-10-1

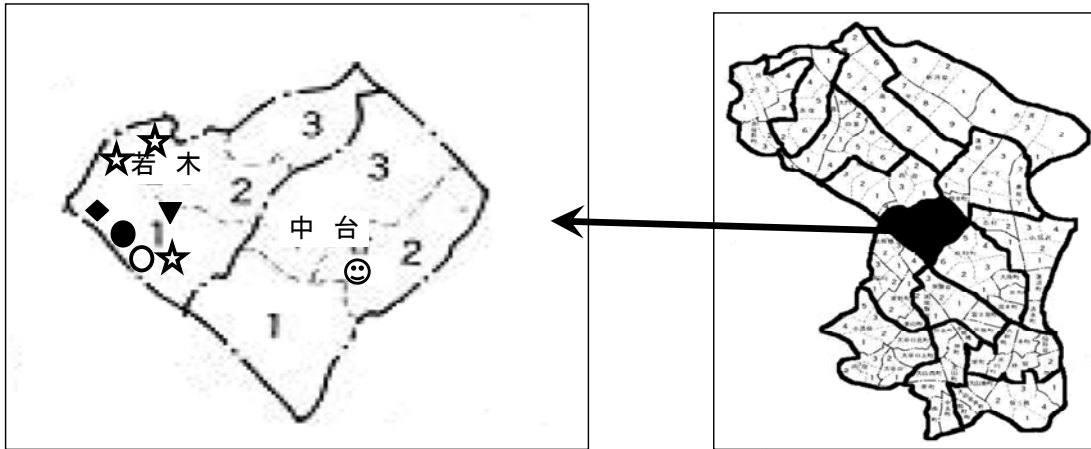
(圏域内地域密着型サービス事業者)

- ◎(小規模多機能型居宅介護)  
平成19年度新設枠
- ★(認知症対応型通所介護)  
前野高齢者在宅サービスセンター 前野町4-16-1  
みどりの苑高齢者在宅サービスセンター 前野町5-9-3
- ★(認知症対応型共同生活介護:グループホーム)  
平成19年度新設枠 定員 18名以下

(圏域内大規模居住系・施設系介護サービス事業者)

- (介護老人福祉施設:特別養護老人ホーム)  
板橋区立特別養護老人ホームみどりの苑 前野町5-9-3 定員 74名
- (介護老人保健施設)  
介護老人保健施設 板橋ロイヤルケアセンター 前野町3-46-3 定員 150名  
平成19年度新設枠 定員 100名
- ◆(介護療養型医療施設)  
常盤台病院 前野町6-58-1 定員 96名
- ▼(特定施設入所者生活介護)  
まどかとさわ台北 前野町1-29-10 定員 54名

(9) 若木生活圏域



(高齢者・要介護者数)

高齢者数は、各年度10月1日現在の人数  
要介護者数は、各年度11月1日現在の人数

	65～74歳	75歳以上	高齢者合計	要介護者数	認定率	区高齢者数	区要介護者数	区認定率
15年度	3,165	1,794	4,959	733	14.8%	88,116	13,815	15.7%
16年度	3,196	1,972	5,168	849	16.4%	90,296	15,265	16.9%
17年度	3,176	2,187	5,363	876	16.3%	93,575	16,183	17.3%

(圏域内介護予防拠点)

- (地域包括支援センター)  
若木地域包括支援センター 若木1-21-3
- ☺(いこいの家・ふれあい館)  
中台ふれあい館 中台2-14-1

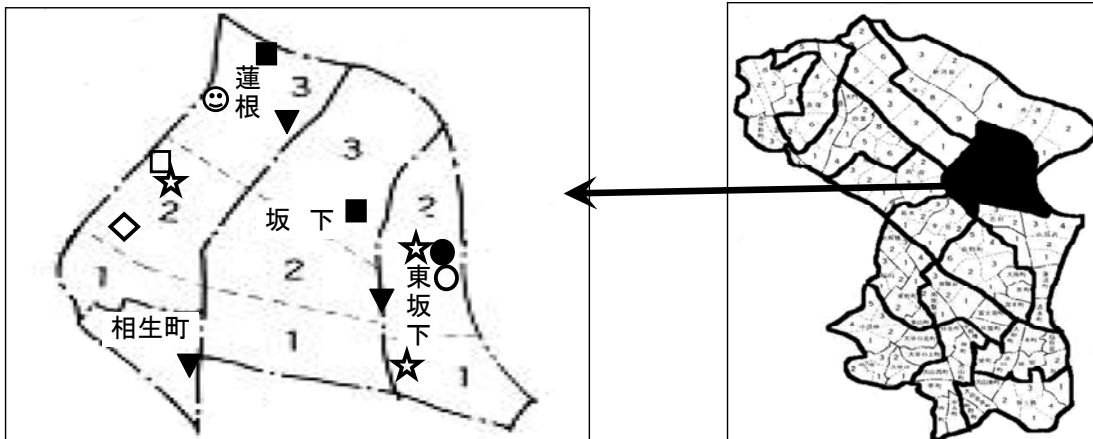
(圏域内地域密着型サービス事業者)

- ◎(小規模多機能型居宅介護)  
平成18年度新設枠
- ◎(小規模特定施設・小規模ケアハウス)  
平成20年度新設枠 定員 27名以下
- ☆(認知症対応型通所介護)  
若木ライフ 若木1-21-3  
デイサービスけやき 若木1-26-10  
日生デイサービスセンター若木 若木2-25-11
- ★(認知症対応型共同生活介護:グループホーム)  
平成20年度新設枠 定員 18名以下

(圏域内大規模居住系・施設系介護サービス事業者)

- (介護老人福祉施設:特別養護老人ホーム)  
若木ライフ 若木1-21-3 定員 70名
- ◆(介護療養型医療施設)  
医療法人社団 慈誠会 慈誠会若木原病院 若木1-24-17 定員 92名
- ▼(特定施設入所者生活介護)  
ライフコミュニケーション上板橋 若木1-17-17 定員 68名

(10) 坂下生活圏域



(高齢者・要介護者数)

高齢者数は、各年度10月1日現在の人数  
要介護者数は、各年度11月1日現在の人数

	65～74歳	75歳以上	高齢者合計	要介護者数	認定率	区高齢者数	区要介護者数	区認定率
15年度	3,969	2,587	6,556	1,097	16.7%	88,116	13,815	15.7%
16年度	4,056	2,728	6,784	1,207	17.8%	90,296	15,265	16.9%
17年度	4,172	2,886	7,058	1,246	17.7%	93,575	16,183	17.3%

(圏域内介護予防拠点)

- (地域包括支援センター)  
坂下地域包括支援センター 東坂下2-2-22
- ☺(いこいの家・ふれあい館)  
蓮根いこいの家 蓮根3-15-1-103 都営住宅内
- (高齢者在宅サービスセンター)  
蓮根高齢者在宅サービスセンター 蓮根2-28-2
- ◇(健康福祉センター)  
(志村健康福祉センター) 蓮根2-5-5

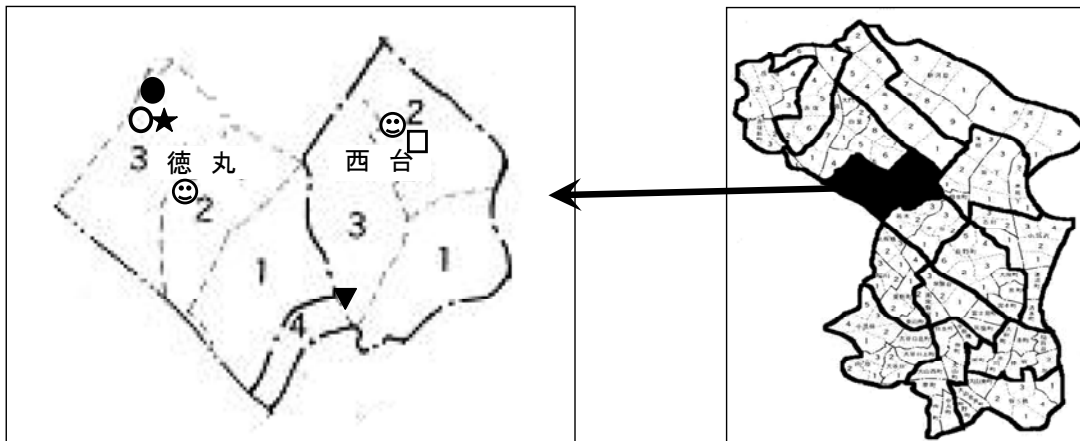
(圏域内地域密着型サービス事業者)

- ◎(小規模多機能型居宅介護)  
平成19年度新設枠
- ☆(認知症対応型通所介護)  
いずみの苑高齢者在宅サービスセンター 東坂下2-2-22  
デイサービス紙風船 東坂下1-10-4 1F  
蓮根高齢者在宅サービスセンター 蓮根2-28-2  
平成18年度新設枠
- ★(認知症対応型共同生活介護:グループホーム)  
平成18年度新設枠 定員 18名以下

(圏域内大規模居住系・施設系介護サービス事業者)

- (介護老人福祉施設:特別養護老人ホーム)  
板橋区立特別養護老人ホームいずみの苑 東坂下2-2-22 定員 100名
- (介護老人保健施設)  
医療法人財団健康文化会 介護老人保健施設志村さつき苑 坂下3-7-6 定員 100名  
介護老人保健施設 蓮根ひまわり苑 蓮根3-25-4 定員 120名
- ▼(特定施設入所者生活介護)  
板橋やすらぎの園 坂下2-15-11 定員 72名  
板橋やすらぎの園2号館 相生町11-10 定員 52名  
アイムス蓮根 蓮根3-14-10 定員 78名

(11) 徳丸生活圏域



(高齢者・要介護者数)

高齢者数は、各年度10月1日現在の人数  
要介護者数は、各年度11月1日現在の人数

	65～74歳	75歳以上	高齢者合計	要介護者数	認定率	区高齢者数	区要介護者数	区認定率
15年度	3,151	1,818	4,969	651	13.1%	88,116	13,815	15.7%
16年度	3,185	1,978	5,163	729	14.1%	90,296	15,265	16.9%
17年度	3,206	2,126	5,332	769	14.4%	93,575	16,183	17.3%

(圏域内介護予防拠点)

○(地域包括支援センター)

徳丸地域包括支援センター 徳丸3-32-28

☺(いこいの家・ふれあい館)

西台いこいの家 西台2-3-34

徳丸ふれあい館 徳丸2-12-12

□(高齢者在宅サービスセンター)

西台高齢者在宅サービスセンター 西台2-3-34

(圏域内地域密着型サービス事業者)

◎(小規模多機能型居宅介護)

平成19年度新設枠

☆(認知症対応型通所介護)

平成20年度新設枠

★(認知症対応型共同生活介護:グループホーム)

グループホームマイライフ徳丸 徳丸3-32-28 定員 9名

(圏域内大規模居住系・施設系介護サービス事業者)

●(介護老人福祉施設:特別養護老人ホーム)

マイライフ 徳丸 徳丸3-32-28 定員 78名

◆(介護療養型医療施設)

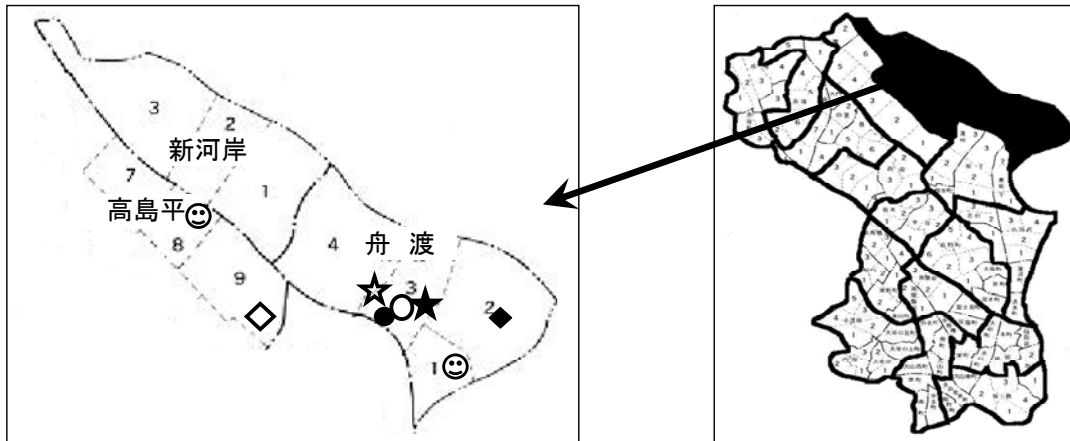
医療法人社団 慈誠会 慈誠会記念病院 西台3-11-3 定員 60名

▼(特定施設入所者生活介護)

ベストライフ板橋 西台3-4-13 定員 35名

平成18年度新設予定 西台3-6 定員 154名

(12) 舟渡生活圏域



(高齢者・要介護者数)

高齢者数は、各年度10月1日現在の人数  
要介護者数は、各年度11月1日現在の人数

	65～74歳	75歳以上	高齢者合計	要介護者数	認定率	区高齢者数	区要介護者数	区認定率
15年度	3,001	1,465	4,466	762	17.1%	88,116	13,815	15.7%
16年度	3,125	1,576	4,701	823	17.5%	90,296	15,265	16.9%
17年度	3,246	1,686	4,932	834	16.9%	93,575	16,183	17.3%

(圏域内介護予防拠点)

- (地域包括支援センター)  
舟渡地域包括支援センター 舟渡3-4-8
- ☺(いこいの家・ふれあい館)  
舟渡いこいの家 舟渡1-13-10 アイ・タワー2階  
高島平ふれあい館(平成19年度改修予定) 高島平8-29-1
- ◇(他の介護予防拠点)  
西台デイルーム 高島平9-1-8-201

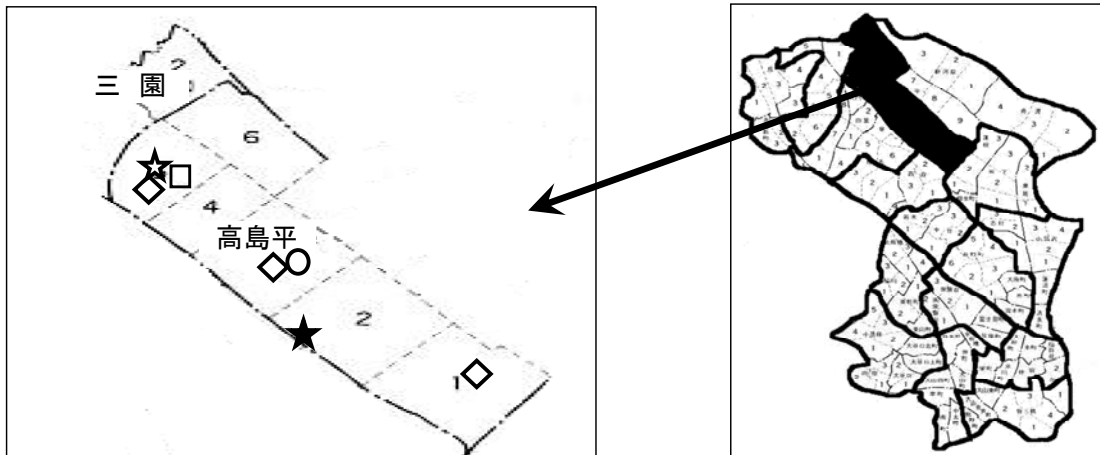
(圏域内地域密着型サービス事業者)

- ◎(小規模多機能型居宅介護)  
平成19年度新設枠
- ☆(認知症対応型通所介護)  
舟渡高齢者在宅サービスセンター 舟渡3-4-8
- ★(認知症対応型共同生活介護:グループホーム)  
グループホーム はーとフル・ハウス 舟渡3-10-11 定員18名

(圏域内大規模居住系・施設系介護サービス事業者)

- (介護老人福祉施設:特別養護老人ホーム)  
ケアポート板橋 舟渡3-4-8 定員100名
- ◆(介護療養型医療施設)  
医療法人社団田島厚生会 舟渡病院 舟渡2-19-12 定員12名

(13)高島平生活圏域



(高齢者・要介護者数)

高齢者数は、各年度10月1日現在の人数  
要介護者数は、各年度11月1日現在の人数

	65～74歳	75歳以上	高齢者合計	要介護者数	認定率	区高齢者数	区要介護者数	区認定率
15年度	4,333	1,846	6,179	759	12.3%	88,116	13,815	15.7%
16年度	4,512	2,045	6,557	866	13.2%	90,296	15,265	16.9%
17年度	4,712	2,238	6,950	880	12.7%	93,575	16,183	17.3%

(圏域内介護予防拠点)

○(地域包括支援センター)

高島平地域包括支援センター

高島平3-12-6

□(高齢者在宅サービスセンター)

高島平五丁目高齢者在宅サービスセンター

高島平5-31-10

◇(健康福祉センター)

(高島平健康福祉センター)

高島平3-12-18

◇(他の介護予防拠点)

はずのみ教室

高島平1-50-1(高島平第六小内)

高島平5丁目ダイルーム

高島平5-31-10

(圏域内地域密着型サービス事業者)

◎(小規模多機能型居宅介護)

平成19年度新設枠

◎(小規模介護老人福祉施設)

平成19年度新設枠

定員 27名以下

☆(認知症対応型通所介護)

高島平五丁目高齢者在宅サービスセンター

高島平5-31-10

平成18年度新設枠

★(認知症対応型共同生活介護:グループホーム)

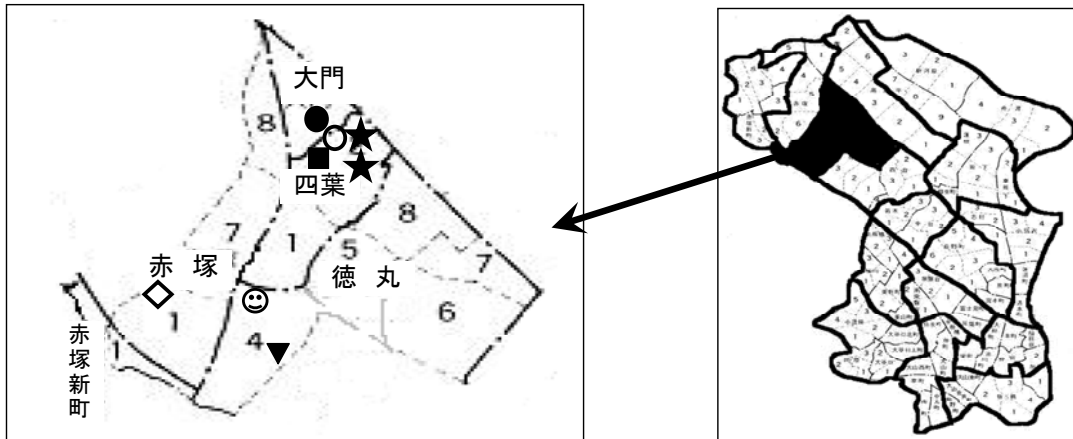
グループホーム ラポール高島平

高島平2-5-1

定員 27名

(圏域内大規模居住系・施設系介護サービス事業者)

(14) 四葉生活圏域



(高齢者・要介護者数)

高齢者数は、各年度10月1日現在の人数  
要介護者数は、各年度11月1日現在の人数

	65～74歳	75歳以上	高齢者合計	要介護者数	認定率	区高齢者数	区要介護者数	区認定率
15年度	2,431	1,430	3,861	531	13.8%	88,116	13,815	15.7%
16年度	2,423	1,544	3,967	563	14.2%	90,296	15,265	16.9%
17年度	2,503	1,672	4,175	627	15.0%	93,575	16,183	17.3%

(圏域内介護予防拠点)

- (地域包括支援センター)  
四葉地域包括支援センター 四葉2-21-16
- ☺(いこいの家・ふれあい館)  
徳丸高齢者在宅サービスセンター 徳丸4-35-11
- ◇(健康福祉センター)  
(赤塚健康福祉センター) 赤塚1-10-13

(圏域内地域密着型サービス事業者)

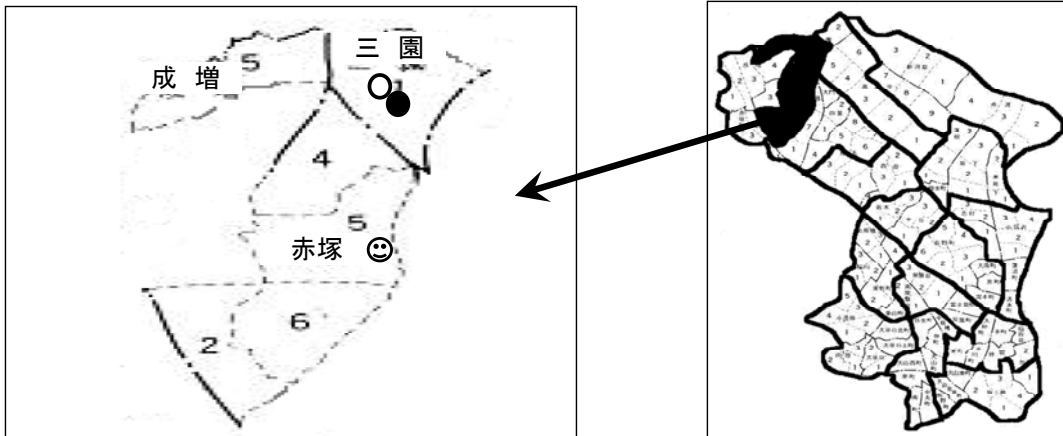
- ◎(小規模多機能型居宅介護)  
平成18年度新設枠  
平成20年度新設枠
- ◎(小規模特定施設・小規模ケアハウス)  
平成18年度新設枠 定員 29名以下
- ☆(認知症対応型通所介護)  
平成20年度新設枠
- ★(認知症対応型共同生活介護:グループホーム)  
グループホームエーデルワイス四葉 四葉2-21-17 定員 18名  
グループホーム ファミリアーレ 四葉2-23-3 定員 18名

(圏域内大規模居住系・施設系介護サービス事業者)

- (介護老人福祉施設:特別養護老人ホーム)  
特別養護老人ホーム ブルーポピー 大門8-14 定員 130名
- (介護老人保健施設)  
老人保健施設 エーデルワイス 四葉2-21-16 定員 100名
- ▼(特定施設入所者生活介護)  
コムスンホーム板橋徳丸 徳丸4-19-10 定員 92名



(15) 三園生活圏域



(高齢者・要介護者数)

高齢者数は、各年度10月1日現在の人数  
要介護者数は、各年度11月1日現在の人数

	65～74歳	75歳以上	高齢者合計	要介護者数	認定率	区高齢者数	区要介護者数	区認定率
15年度	2,760	1,582	4,342	573	13.2%	88,116	13,815	15.7%
16年度	2,790	1,682	4,472	642	14.4%	90,296	15,265	16.9%
17年度	2,798	1,811	4,609	695	15.1%	93,575	16,183	17.3%

(圏域内介護予防拠点)

○(地域包括支援センター)

三園地域包括支援センター

三園1-19-1

☺(いこいの家・ふれあい館)

赤塚いこいの家(平成19年度改修予定)

赤塚5-16-33

(圏域内地域密着型サービス事業者)

◎(小規模多機能型居宅介護)

平成20年度新設枠

◎(小規模特定施設・小規模ケアハウス)

平成20年度新設枠

定員 29名以下

★(認知症対応型通所介護)

平成20年度新設枠

★(認知症対応型共同生活介護:グループホーム)

平成20年度新設枠

定員 18名以下

(圏域内大規模居住系・施設系介護サービス事業者)

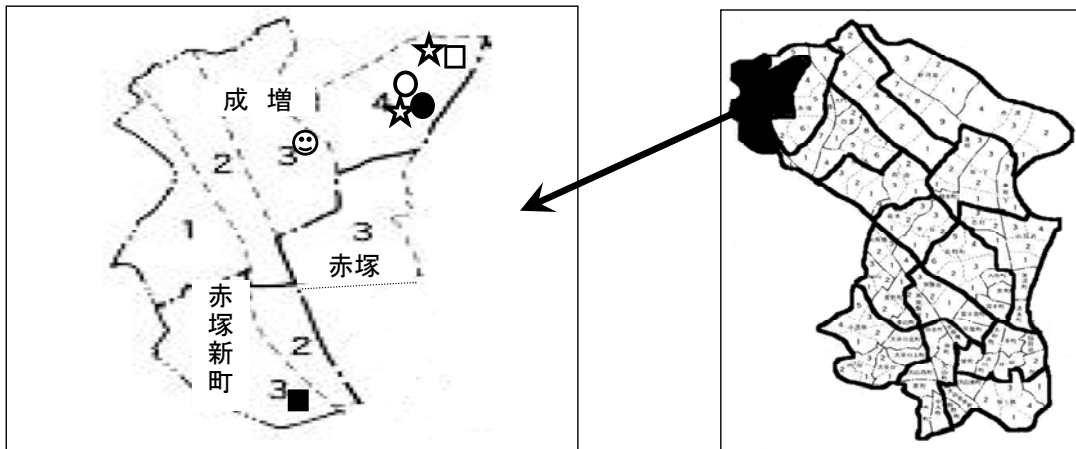
●(介護老人福祉施設:特別養護老人ホーム)

三園ホーム(平成20年度廃止予定)

三園1-19-1

定員 50名

(16)成増生活圏域



(高齢者・要介護者数)

高齢者数は、各年度10月1日現在の人数  
要介護者数は、各年度11月1日現在の人数

	65～74歳	75歳以上	高齢者合計	要介護者数	認定率	区高齢者数	区要介護者数	区認定率
15年度	2,761	1,750	4,511	623	13.8%	88,116	13,815	15.7%
16年度	2,744	1,873	4,617	716	15.5%	90,296	15,265	16.9%
17年度	2,818	1,972	4,790	756	15.8%	93,575	16,183	17.3%

(圏域内介護予防拠点)

○(地域包括支援センター)

成増地域包括支援センター

成増4-14-18

☺(いこいの家・ふれあい館)

なりますいこいの家(平成19年度改修予定)

成増3-34-21

□(高齢者在宅サービスセンター)

成増高齢者在宅サービスセンター

成増4-37-1

(圏域内地域密着型サービス事業者)

◎(小規模多機能型居宅介護)

平成18年度新設枠(2ヶ所)

★(認知症対応型通所介護)

成増高齢者在宅サービスセンター

成増4-37-1

ケアタウン成増

成増4-14-18

★(認知症対応型共同生活介護:グループホーム)

平成20年度新設枠

定員 18名以下

(圏域内大規模居住系・施設系介護サービス事業者)

●(介護老人福祉施設:特別養護老人ホーム)

特別養護老人ホーム ケアタウン成増

成増4-14-18

定員 70名

平成20年度特別養護老人ホーム(新三園ホーム)新設枠

定員 95名

■(介護老人保健施設)

医療法人社団 慈誠会 介護老人保健施設 赤塚園 赤塚新町3-33-27

定員 120名

▼(特定施設入所者生活介護)

平成18年度新設予定

成増3-5-3

定員 42名