

板橋エコアクション 導入マニュアル




板橋区



●目次

板橋エコアクションを始めるにあたって	1ページ
エコレポート記入例	7ページ
（板橋区シート・基本1～3シート・A1～A5シート）	
グラフ診断シート解説	20ページ
（グラフ診断シート）	
交付書類について	22ページ
（活動方針・活動書・活動確認書）	



板橋エコアクションを始めるにあたって

板橋エコアクションの取組を開始する際の前提や、活動レベルA^(注)達成確認までの流れについて、エコレポートを中心に説明します。

(注) 活動レベルはA・B・Cの3段階あり、内容は以下のとおりになります。

レベルA：状況整理と決定

(エネルギー使用量の把握、廃棄物排出量の把握、エコアクション項目の決定)

レベルB：状況分析と対応

(法律・条例との関係チェック、外部との関係把握、リスク分析)

レベルC：マネジメントの実践

(順守評価、教育・訓練、コミュニケーション、点検・見直し)

本マニュアルでは、一番簡単に取り組めるレベルAについての説明になります。

■板橋エコアクションの主な用語について

「**板橋エコアクション**」：板橋区が実施する、マネジメントの手法を用いた環境配慮活動推進事業総体の呼称。

「**エコアクション**」
（**環境配慮活動**）：板橋エコアクションを実践するにあたり、参加者が取り組む「環境負荷（マイナス面）を低減する活動」及び「環境価値（プラス面）を向上する活動」のこと。

「**エコレポート**」：複数のマネジメントシートをまとめ、環境マネジメントシステムとして機能するように構成したもの。

■板橋エコアクションに取り組むと

1. コスト削減

事業活動に伴うエネルギー使用量等をチェックすることにより、自社の実態にあった負荷低減策を講じることができます。その結果、省エネルギー及び経営の効率化というダブルの経済的メリットが得られます。

2. 意識向上

環境に対する意識の向上は、活動の結果として生まれます。板橋エコアクションでは活動のきっかけとなるようにエコアクション項目を用意して、目的に応じた組み合わせができるようになっています。これらを取り入れ、活動することにより、社内の意識向上に繋げることが可能になります。

■板橋エコアクションの主な利点

1. IS014001 やエコアクション 21 と異なり、登録料及び更新料が無料。
2. IS014001 を基盤として、内容を様式に簡単にまとめているため、環境マネジメントシステムの知識がない場合でも取り組みます。
3. 工場変更認可手数料の免除（7,600 円/件が免除されます）。
4. 区施設における自動販売機設置に係る入札参加資格。
5. 産業融資制度の利子補給優遇（利子補給割合加算率：1 割）。
6. 板橋区施工能力審査型総合評価方式における企業の地域貢献評価点の加点。
7. 板橋区新エネルギー及び省エネルギー機器等導入補助金制度の補助上限額を加算（50 万円→100 万円に加算）。

■板橋エコアクションの年度について

板橋エコアクションでは、申請期間（活動した年度）を前年度として表します。現年度に前年度1年間の活動について報告するとともに、現年度の活動を計画するという考え方です。

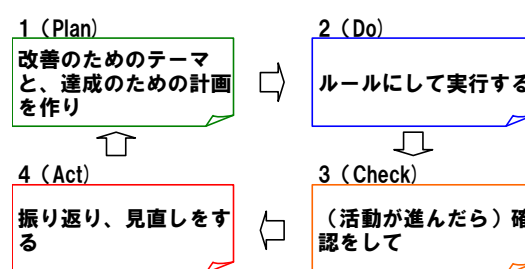
《エコレポートの各シートに対応する年度》

	基本1	基本2	基本3	A1	A2	A3	A4	A5
前々年度				○	○	○		
前年度				○	○	○		
現年度	○	○	○				○	○

■目標を達成するにはマネジメントシステムを使います

まず、自分と環境の関わりを調べて、目標（どのようにしたいか）を決めて、右の図のように4つの活動をしていきます。

そして、この活動を繰り返し行うことによって目標に近づいていくというやり方が、マネジメントシステム（PDCAサイクル）になります。



■「レベルA」の活動内容とエコレポートの提出について

板橋エコアクションの最初のレベルで、環境マネジメントシステムの基本となる取組です。活動初年度は、①自社のエネルギー使用量と廃棄物排出量を把握し、②増減傾向とその理由を記入し、③エネルギー使用量と廃棄物排出量削減等の目標と、④エコアクション（環境配慮活動）の選定と目標を決め、⑤活動を開始します(P6 参照)。

板橋エコアクションでは、毎年度これらの活動内容をエコレポートにまとめ、板橋エコアクション事務局宛に原則電子メールで「エコレポート提出」として送信して下さい。新規事業者様の申請は随時受け付けていますが、次回申請（翌年度）からは毎年5月末日が提出期限になります。

（例）取組期間が2019年度（2020年3月31日が終了日）の場合、2020年5月31日が提出期限になります。

板橋エコアクション事務局（板橋区 資源環境部 環境政策課）

E-mail : s-kankyo@city.itabashi.tokyo.jp

■「活動方針」・「活動証」・「活動確認書」の交付について

レベルA達成確認のエコレポート（「基本1～3・A1～5シート」）を事務局に提出し、確認次第「活動方針」・「活動証」・「活動確認書」を交付します。「活動確認書」には、今後の活動を推進するための事務局からの提案等を記載して返送します。

■エネルギー等使用量についての問合せ先

「A1シート」の記入にあたっては、電気料金の伝票、ガス料金の伝票、上水道料金の伝票、ガソリンの領収書、軽油の領収書を用意して下さい。電気・ガス・上水道の伝票が手元に残っていない場合は、お客様番号を控えた上で下記の間合せ先にお尋ね下さい。

●電気（過去24ヶ月まで、契約内容により別途案内）

東京電力エナジーパートナー カスタマーセンター東京第二（東京第二）

TEL : 0120-995-006 または 03-6375-9786

9:00～17:00 月曜～土曜（日曜・祝日を除く）

●ガス（過去27ヶ月まで）

東京ガス（お客様センター）

TEL : 0570-002211

9:00～19:00（月曜～土曜）

9:00～17:00（日曜・祝日）

●上水道（過去12ヶ月まで）

東京都水道局（お客様センター）

TEL : 03-5326-1101

8:30～20:00（日曜・祝日を除く）

※「A1シート」の記入にあたりLPガスや灯油など、上記5種類以外のものを使用している場合も同様に伝票を揃えて下さい。

■板橋エコアクション掲載ページエコレポートのリンク先について

板橋区のホームページでは、板橋エコアクションの紹介やエコレポート書式のダウンロード等のメニューを用意しております。

板橋エコアクション2008 エコレポート

- エコレポートファイル
ダウンロード前に「エコレポートの導入（ダウンロードから入力まで）」をご確認ください。
- エコレポートの強化
強化シートをエコレポートに追加し、マネジメントシステムの機能強化が可能です。「[活動強化ツール](#)」をご覧ください。
- 動作環境
エコレポートはMSエクセル2003により作成しています。動作確認はMSエクセル2003,MSエクセル2007で行いました。動作不良等を発見された方は、事務局までご一報願います。

エコレポートの導入（ダウンロードから入力まで）

1. IEA2008エコレポートのダウンロード
ダウンロードリンク又は本ページ下部の添付ファイルから、エコレポートのファイルがダウンロードできます。
ダウンロード対象ファイルの名前は"attach_11060_1.xls"となっています【図1】。
名前を付けて保存する際に、ファイル名を"IEA2008エコレポート.xls"に直して保存して下さい。【図2】
2. エクセル等でエコレポートを開く
"IEA2008エコレポート.xls"を開くと"基本1"シートが表示されます【図3】。表示されない場合は、"基本1"のシートタブが選択されているか確認して下さい。
3. エコレポートに入力してみる
(1)まず、活動開始年月日を"年(西暦4桁)"、"月"、"日"の順に入力します。(2)次に、組織の名称を入力します。(フリガナは自動的に入力されます。)
※エコレポートの入力可能部分は茶黄色になっています。(その他の部分は保護しており原則として入力できません)
※事務局に登録されていない方（新規の利用者）は、利用者コードはありません。"IEA2008-0000"のまま申請して下さい。
4. エコレポート"基本シート"の完成に向けて
このような手順で入力し"基本1"を作成します。"基本1"が完成したら、シートタブを切り替え、引き続いて"基本2"、"基本3"、...と作成を進めます。
5. エコレポートガイドブック
活動レベルAまでの実践に役立つ「[エコレポートガイドブック](#)」を用意しています。

エコレポートの提出

エコレポートの提出は、電子メールでご提出をお願いします。
その際の件名は「エコレポート提出」として下記メールアドレスまで送信してください。
新規事業者様の申請は随時受付しておりますが、次回申請（来年度）からは、毎年5月末日が提出期限になります。

● 改訂履歴

- 2016.3修正
- (1) A1・A2シート：対前年増減率を追加。
 - (2) A4シート：エコアクション>当初の意気込み>視察と必達の項目の順序を修正。
(強化001シートに合わせました。)
 - (3) B1シート：21.フロン回収破壊法→フロン排出抑制法に修正。

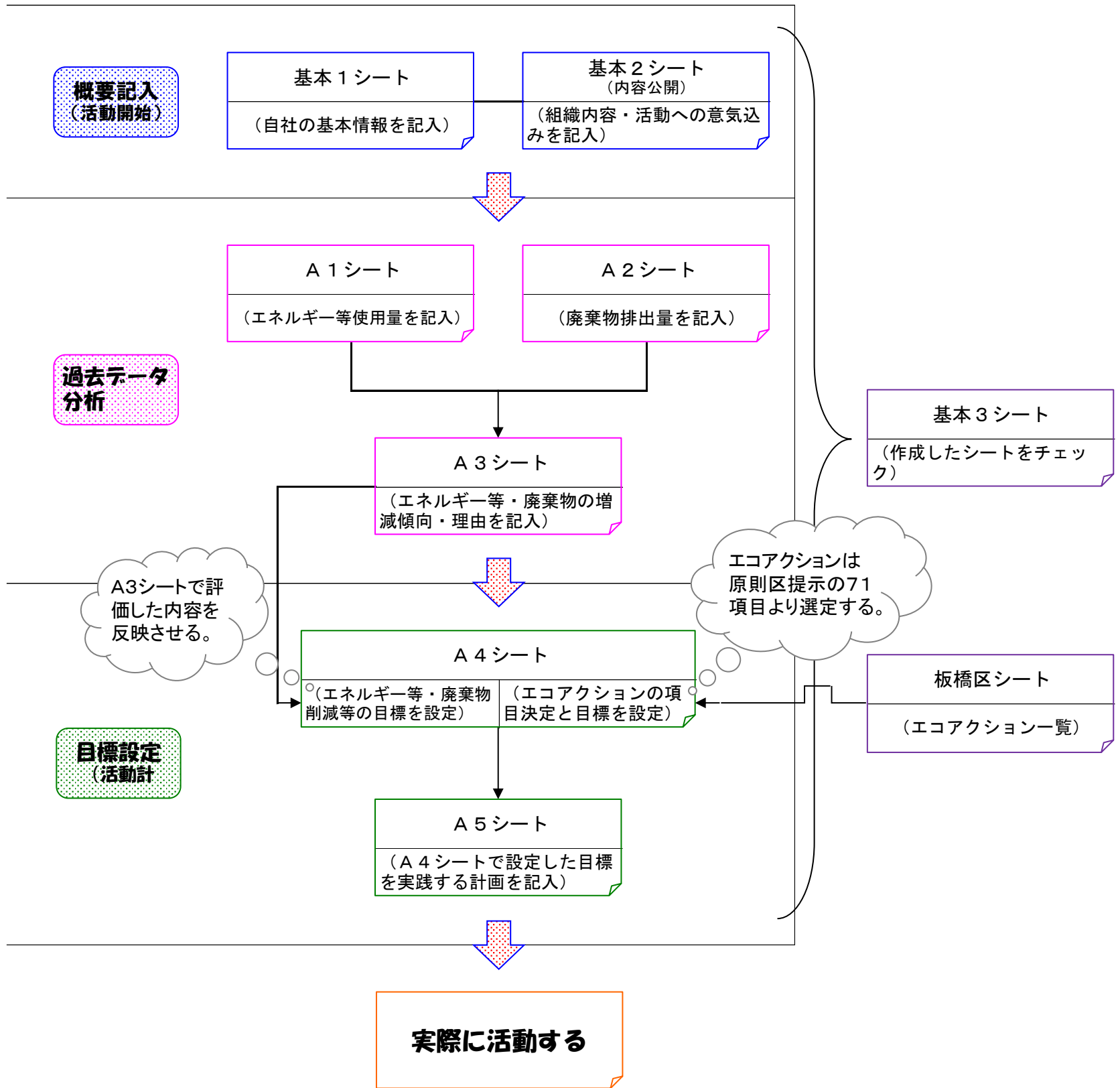
添付ファイル

▶ IEA2008エコレポート (MS Excelファイル 1529キロバイト)

⑥

- ①. 板橋区公式ホームページの「くらし・住まい・環境・清掃」を選択。
- ②. 「環境・公害・緑のカーテン」を選択。
- ③. 「環境マネジメントシステム・エコアクション」を選択。
- ④. 「【IEA】板橋エコアクション」を選択。
- ⑤. 「板橋エコアクション 2008 エコレポート」を選択。
- ⑥. 添付ファイルの「IEA2008 エコレポート」を選択するとダウンロードできます。

レベルA活動の流れ



環境政策課のマスコット
ハクセキレイの「ハクちゃん」です。