

1. 数字で見た板橋

項 目	数 値	時点・期間	掲載 ページ	項 目	数 値	時点・期間	掲載 ページ
面 積	32.22 km ²	平成30. 10. 1	1	生 活 保 護 率	32.2 ‰	平成29年度平均	83
人 口 (住民登録)	566,890 人	31. 1. 1	18	保 育 所 数	117 か所	29年度末	89
男	278,662 人	31. 1. 1	18	在 籍 人 員	10,413 人	29年度末	89
女	288,228 人	31. 1. 1	18	国民健康保険被保険世帯数	93,600 世帯	29年度平均	81
人 口 密 度	17,594 人/km ²	31. 1. 1	18	基礎年金等受給権者数	121,848 人	29年度末	83
世 帯 数	309,133 世帯	31. 1. 1	18	後期高齢者医療制度対象者数	60,960 人	29年度末	84
外 国 人 数	26,759 人	31. 1. 1	20	医 療 施 設 数	774 か所	30. 6. 1	91
出 生	4,419 人	29年	19	3歳児歯科健診り患率	9.80 %	29年度	95
男	2,196 人	29年	19	公害健康被害認定者数	1,401 人	29年度末	95
女	2,223 人	29年	19	公 園 総 数	347 か所	30. 4. 1	103
死 亡	4,945 人	29年	19	面 積	1 884 287 m ²	30. 4. 1	103
婚 姻 届 出	3,553 件	29年	19	4階以上の建築物数	6,537 棟	28. 12. 31	108
離 婚 届 出	1,026 件	29年	19	郵便差出箱(ポスト)数	354 か所	28年度末	113
転 入	41,787 人	29年	19	上水道使用水量	55,080 千m ³	29年度	115
転 出	36,307 人	29年	19	交通事故(人身事故)件数	1,100 件	29年	117
老 年 人 口 (65歳以上)	130,838 人	31. 1. 1	18	刑 法 犯 認 知 件 数	4,681 件	29年	118
昼 間 人 口	508,099 人	27. 10. 1	27	火 災 発 生 件 数	159 件	29年	118
一般会計予算額	209,092,400 千円	30年度当初	31	有権者数(衆議院議員選挙)	465,896 人	29. 10. 22	126
区 有 財 産	814,359,065 千円	29年度末	36	区 議 会 議 員 数	46 人	27. 4. 26	-
特別区税収入額	45,655,679 千円	29年度	37	幼 稚 園 数	34 園	30. 5. 1	127
民 営 事 業 所 数	17,825 事業所	28. 6. 1	41	園 児 数	6,096 人	30. 5. 1	127
従 業 者 数	195,069 人	28. 6. 1	41	小 学 校 数	52 校	30. 5. 1	128
販 売 農 家 数	27 戸	27. 2. 1	53	児 童 数	23,365 人	30. 5. 1	128
販売農家経営耕地面積	1,332 アール	27. 2. 1	-	中 学 校 数	27 校	30. 5. 1	134
工 場 数	1,197 事業所	28. 6. 1	-	生 徒 数	11,098 人	30. 5. 1	134
従 業 者 数	16,133 人	28. 6. 1	-	高 等 学 校 数	12 校	30. 5. 1	139
商 店 数	2,902 店	28. 6. 1	65	生 徒 数	10,396 人	30. 5. 1	139
従 業 者 数	29,697 人	28. 6. 1	65	図 書 館 蔵 書 数	1,484,319 冊	29年度末	149
昼間就業者数	185,338 人	27. 10. 1	69	区 立 児 童 館 数	26 館	29年度末	147
常住就業者数	239,664 人	27. 10. 1	69				

- (注) 1. 人口及び世帯数については、それぞれ転出予定者を含んだ数値である。
2. 販売農家経営耕地面積については、東京都総務局統計部「2015年農林業センサス東京都調査結果報告」の数値を掲載し
3. 工場数及び同従業者数については、総務省統計局「平成28年経済センサス-活動調査」の数値を掲載した。
4. 区議会議員数については、直近の区議会議員選挙時の人数を掲載した。
5. そのほかの注釈は、各掲載ページを参照のこと。

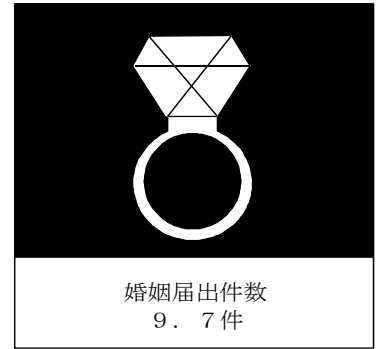
2. 1日の統計




(平成29年)



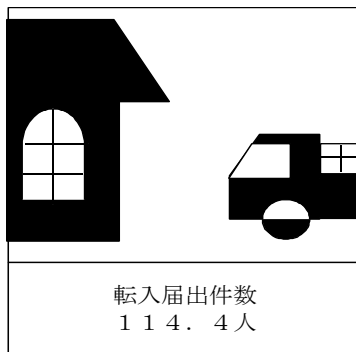
(平成29年)



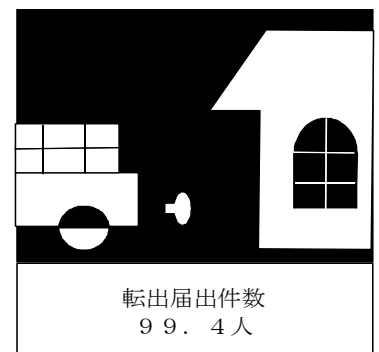
(平成29年)



(平成29年)



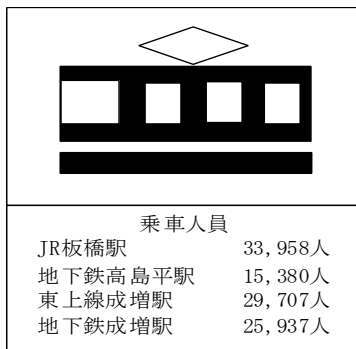
(平成29年)



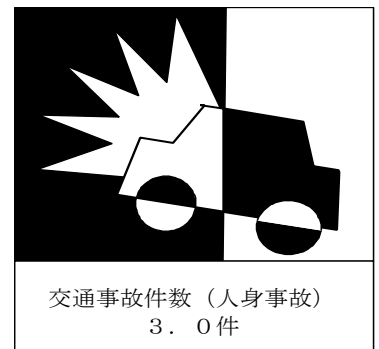
(平成29年)



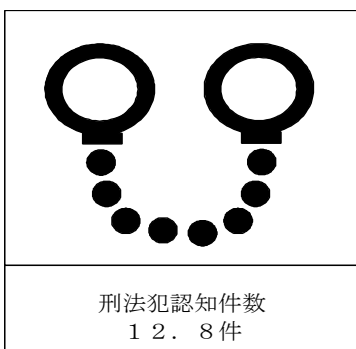
(平成29年度)



(平成29年度)



(平成29年)



(平成29年)



(平成28年)

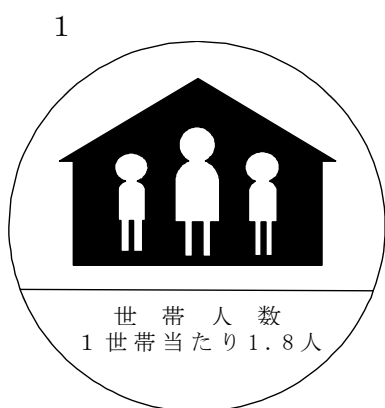


(平成29年)

(注) 1. 年間及び年度間の数値を日数で割った数値である。

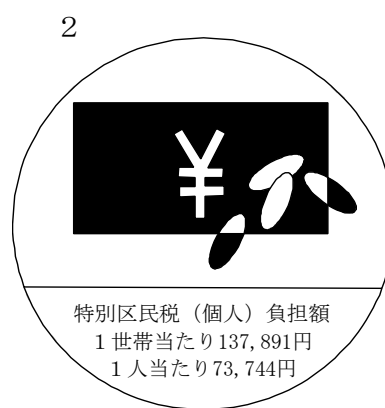
2. 「ごみ収集量」の区収集分とは、「可燃ごみ」「不燃ごみ」「粗大ごみ」の合計分を指す。

3. 1人，1世帯の統計



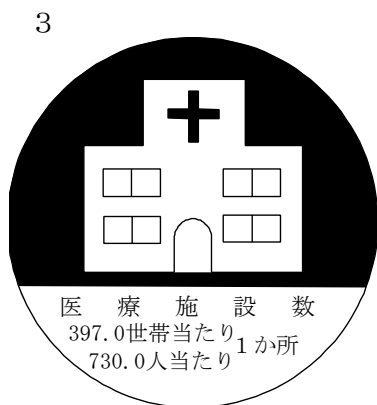
(平成31年1月1日現在)

(注) 法改正に伴い、外国人住民が含まれた世帯数で算出した。



(平成29年度)

(注) 法改正に伴い、外国人住民が含まれた世帯数もしくは人口で算出した。



(平成30年6月1日現在)

(注) 法改正に伴い、外国人住民が含まれた世帯数もしくは人口で算出した。



(平成29年度)

(注) 1. 平成30年1月1日現在の住民基本台帳による世帯数(外国人を含む)で算出した。
2. 区収集分とは、「可燃ごみ」「不燃ごみ」・「粗大ごみ」の合計分を指す。



(平成30年4月1日現在)

(注) 法改正に伴い、外国人住民が含まれた人口で算出した。