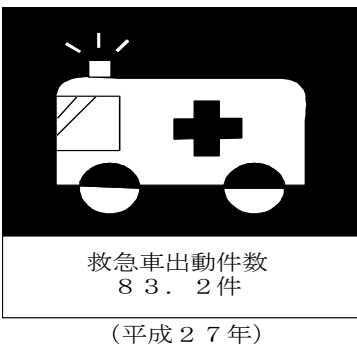
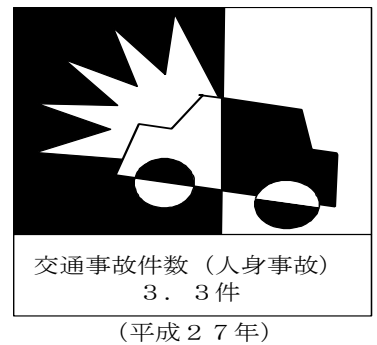
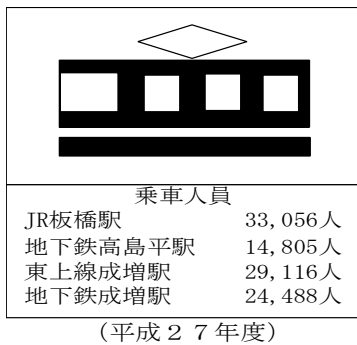
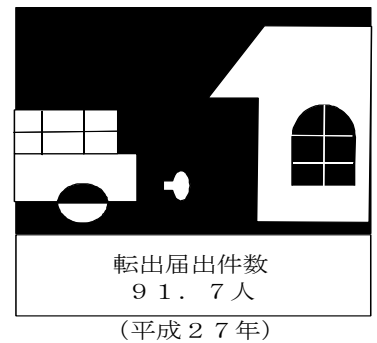
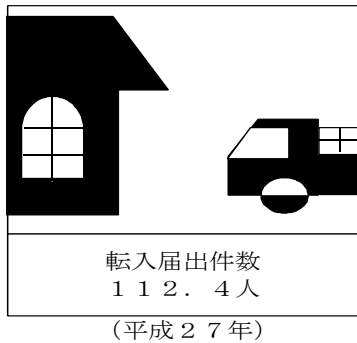
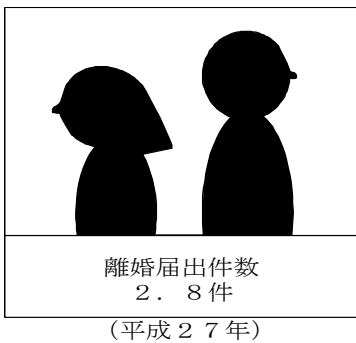
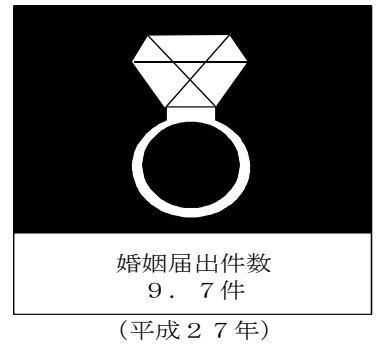
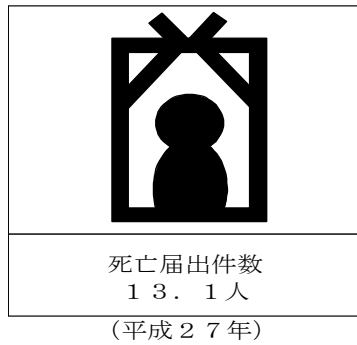


### 1. 数字で見た板橋

項 目	数 値	時点・期間	掲載 ページ	項 目	数 値	時点・期間	掲載 ページ
面 積	32.22 km <sup>2</sup>	平成 28. 10. 1	1	生 活 保 護 率	34.7 %	平成 27年度平均	85
人口 (住民登録)	557,309 人	29. 1. 1	18	保 育 所 数	103 か所	27年度末	91
男	275,327 人	29. 1. 1	18	在 籍 人 員	9,348 人	27年度末	91
女	281,982 人	29. 1. 1	18	国民健康保険被保険世帯数	98,293 世帯	27年度平均	83
人 口 密 度	17,297 人/km <sup>2</sup>	29. 1. 1	18	基礎年金等受給権者数	118,024 人	27年度末	85
世 帯 数	298,048 世帯	29. 1. 1	18	後期高齢者医療制度対象者数	56,974 人	27年度末	86
外 国 人 数	22,667 人	29. 1. 1	20	医 療 施 設 数	787 か所	28. 6. 1	93
出 生	4,517 人	27年	19	3歳児歯科健診り患率	12.36 %	27年度	97
男	2,325 人	27年	19	公害健康被害認定者数	1,450 人	27年度末	97
女	2,192 人	27年	19	公 園 総 数	347 か所	28. 4. 1	105
死 亡	4,777 人	27年	19	面 積	1,892,607 m <sup>2</sup>	28. 4. 1	105
婚 姻 届 出	3,536 件	27年	19	4階以上の建築物数	6,455 棟	27. 12. 31	110
離 婚 届 出	1,015 件	27年	19	郵便差出箱 (ポスト) 数	209 か所	27年度末	115
転 入	41,152 人	27年	19	都 市 ガ ス 販 売 量	162,954 千m <sup>3</sup>	27年度	117
転 出	33,544 人	27年	19	上 水 道 使 用 水 量	54,582 千m <sup>3</sup>	27年度	118
老 年 人 口 (65歳以上)	127,738 人	29. 1. 1	18	交通事故 (人身事故) 件数	1,193 件	27年	119
昼 間 人 口	493,747 人	22. 10. 1	27	刑 法 犯 認 知 件 数	5,767 件	27年	120
一般会計予算額	202,570,000 千円	28年度当初	31	火 災 発 生 件 数	186 件	27年	120
区 有 財 産	751,401,537 千円	27年度末	36	有権者数 (参議院議員選挙)	460,134 人	28. 7. 10	128
特別区税収入額	43,806,593 千円	27年度	37	区 議 会 議 員 数	46 人	27. 4. 26	-
民営事業所数	19,343 事業所	26. 7. 1	41	幼 稚 園 数	36 園	28. 5. 1	129
従 業 者 数	213,374 人	26. 7. 1	41	園 児 数	6,398 人	28. 5. 1	129
販売農家数	27 戸	27. 2. 1	53	小 学 校 数	53 校	28. 5. 1	130
販売農家経営耕地面積	1,332 アール	27. 2. 1	-	児 童 数	22,856 人	28. 5. 1	130
工 場 数	1,528 事業所	24. 2. 1	-	中 学 校 数	29 校	28. 5. 1	136
従 業 者 数	19,922 人	24. 2. 1	-	生 徒 数	11,913 人	28. 5. 1	136
商 店 数	2,968 店	26. 7. 1	65	高 等 学 校 数	13 校	28. 5. 1	141
従 業 者 数	27,188 人	26. 7. 1	65	生 徒 数	11,448 人	28. 5. 1	141
昼間就業者数	197,858 人	22. 10. 1	71	図 書 館 蔵 書 数	1,426,316 冊	27年度末	151
常住就業者数	239,743 人	22. 10. 1	71	区 立 児 童 館 数	38 館	27年度末	149

- (注) 1. 人口及び世帯数については、それぞれ転出予定者を含んだ数値である。  
 2. 販売農家経営耕地面積については、東京都総務局統計部「2015年農林業センサス東京都調査結果報告」の数値を掲載した。  
 3. 工場数及び同従業者数については、東京都総務局統計部「2011年東京の工業」の数値を掲載した。  
 4. 区議会議員数については、直近の区議会議員選挙時の人数を掲載した。  
 5. そのほかの注釈は、各掲載ページを参照のこと。

2. 1日の統計



(注) 1. 年間及び年度間の数値を日数で割った数値である。  
2. 「ごみ収集量」の区収集分とは、「可燃ごみ」「不燃ごみ」「粗大ごみ」の合計分を指す。

### 3. 1人，1世帯の統計

1



(平成29年1月1日現在)

(注) 法改正に伴い、外国人住民が含まれた世帯数で算出した。

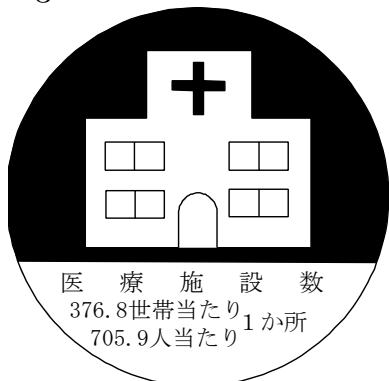
2



(平成27年度)

(注) 法改正に伴い、外国人住民が含まれた世帯数もしくは人口で算出した。

3



(平成28年6月1日現在)

(注) 法改正に伴い、外国人住民が含まれた世帯数もしくは人口で算出した。

4



(平成27年度)

(注) 1. 平成28年1月1日現在の住民基本台帳による世帯数(外国人を含む)で算出した。  
2. 区収集分とは、「可燃ごみ」「不燃ごみ」・「粗大ごみ」の合計分を指す。

5



(平成28年4月1日現在)

(注) 法改正に伴い、外国人住民が含まれた人口で算出した。