

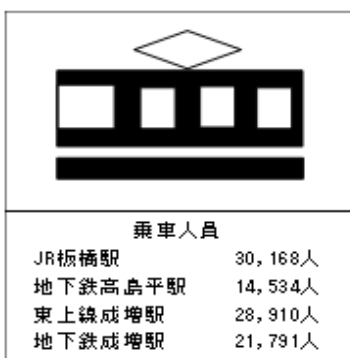
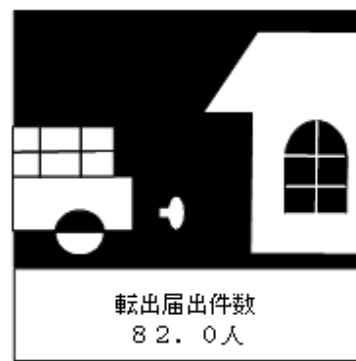
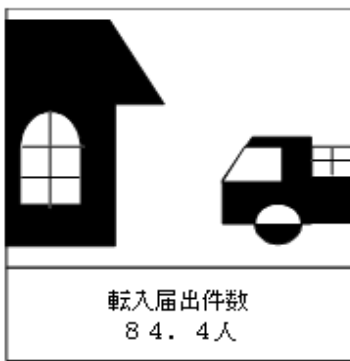
1. 数字で見た板橋

項目	数値	時点・期間	項目	数値	時点・期間
面積	32.17 km ²	平成24年10月1日	生活保護率	33.4 ‰	平成23年度平均
人口（住民登録）	537,375 人	25. 1. 1	保育所数	94 か所	23年度末
男	266,465 人	25. 1. 1	在籍人員	8,407 人	23年度末
女	270,910 人	25. 1. 1	国民健康保険被保険世帯数	101,148 世帯	23年度平均
人口密度	16,704 人/km ²	25. 1. 1	基礎年金等受給権者数	103,925 人	23年度末
世帯数	279,772 世帯	25. 1. 1	後期高齢者医療制度対象者数	51,146 人	23年度末
外国人数	16,234 人	25. 1. 1	医療施設数	787 か所	24. 12. 1
出生	4,359 人	23年	3歳児歯科健診り患率	15.37 ‰	23年度
男	2,220 人	23年	公害健康被害認定者数	1,565 人	23年度末
女	2,139 人	23年	公園総数	339 か所	24. 4. 1
死亡	4,506 人	23年	面積	1,886,799 m ²	24. 4. 1
婚姻届出	3,528 件	23年	4階以上の建築物数	6,063 棟	23. 12. 31
離婚届出	1,073 件	23年	郵便差出箱（ポスト）数	298 か所	23年度末
転入	30,803 人	23年	都市ガス販売量	176,568 千m ³	23年度
転出	29,942 人	23年	上水道使用水量	55,027 千m ³	23年度
老年人口 （65歳以上）	114,686 人	25. 1. 1	交通事故（人身事故）件数	1,756 件	23年
昼間人口	456,425 人	17. 10. 1	刑法犯認知件数	7,532 件	23年
一般会計予算額	181,530,000 千円	24年度当初	火災発生件数	208 件	23年
区有財産	752,953,987 千円	23年度末	有権者数	429,978 人	23. 4. 24
特別区税調定額	45,349,994 千円	23年度	区議会議員数	46 人	23. 4. 24
事業所数	21,138 事業所	18. 10. 1	幼稚園数	37 園	23. 5. 1
従業者数	203,085 人	18. 10. 1	園児数	6,381 人	23. 5. 1
販売農家数	39 戸	22. 2. 1	小学校数	54 校	23. 5. 1
販売農家経営耕地面積	1,626 アール	22. 2. 1	児童数	22,767 人	23. 5. 1
工場数	1,879 事業所	20. 12. 31	中学校数	29 校	23. 5. 1
従業者数	25,300 人	20. 12. 31	生徒数	11,979 人	23. 5. 1
商店数	4,580 店	19. 6. 1	高等学校数	13 校	23. 5. 1
従業者数	35,621 人	19. 6. 1	生徒数	11,161 人	23. 5. 1
昼間就業者数	202,867 人	17. 10. 1	図書館蔵書数	1,356,612 冊	23年度末
常住就業者数	250,491 人	17. 10. 1	区立児童館数	38 館	23年度末

（注）1. 人口及び世帯数については、それぞれ転出予定者を含んだ数値である。

2. 事業所数・同従業者数、工場数・同従業者数及び商店数・同従業者数については、それぞれ本調査の数値を掲載した。

2. 1日の統計



(注) 1. 年間及び年度間の数値を日数で割った数値である。

2. 「ごみ収集量」の区収集分とは、「可燃ごみ」「不燃ごみ」「粗大ごみ」の合計分を指す。

3. 1人, 1世帯の統計

1



〈平成25年1月1日現在〉

〈注〉法改正に伴い、外国人住民が含まれた世帯数で算出した。

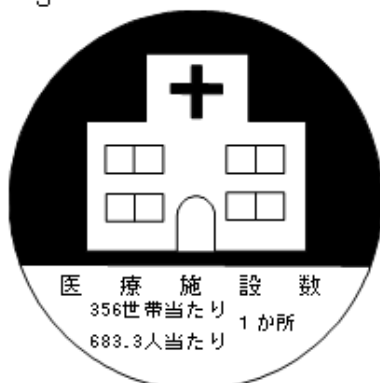
2



〈平成23年度〉

〈注〉平成23年1月1日現在の住民基本台帳による世帯数もしくは人口で算出した。

3



〈平成24年12月1日現在〉

〈注〉法改正に伴い、外国人住民が含まれた世帯数もしくは人口で算出した。

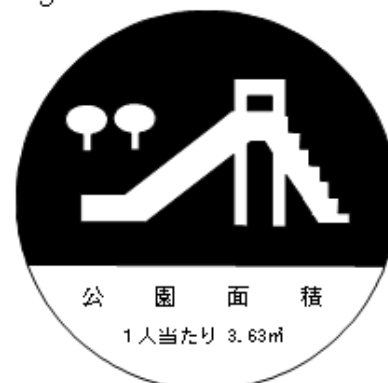
4



〈平成23年度〉

〈注〉1. 平成24年1月1日現在の住民基本台帳による世帯数もしくは人口で算出した。
2. 区収集分とは、「可燃ごみ」「不燃ごみ」・「粗大ごみ」の合計分を指す。

5



〈平成24年4月1日現在〉