

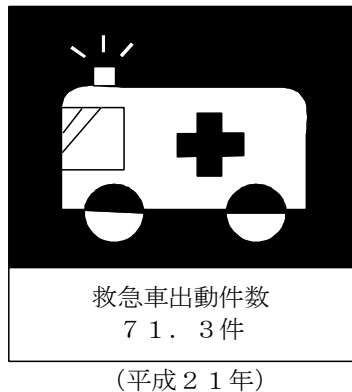
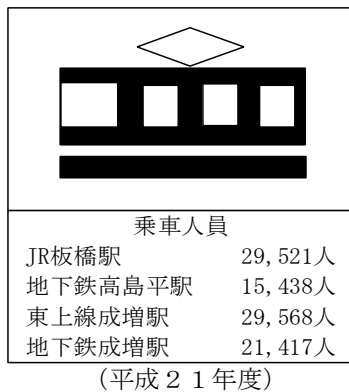
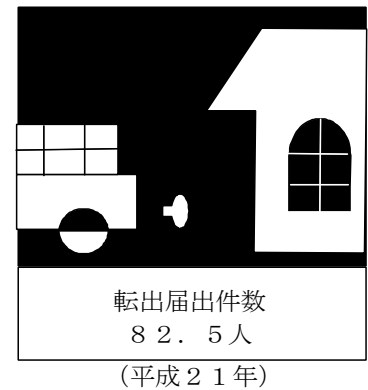
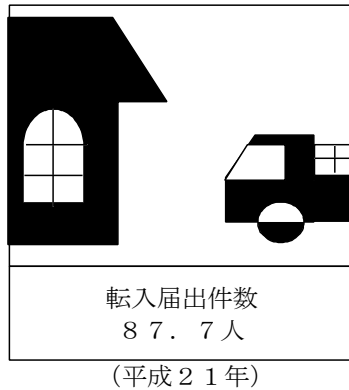
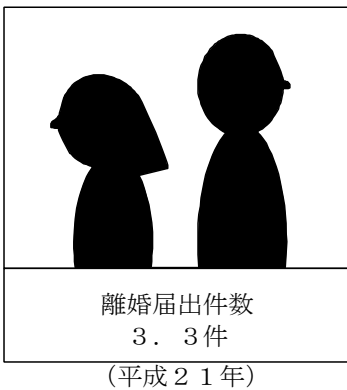
1. 数字で見た板橋

項目	数値	時点・期間	項目	数値	時点・期間
面積	32.17 km ²	平成 22年10月1日	生活保護率	27.7 %	平成 21年度平均
人口（住民登録）	517,404 人	23. 1. 1	保育所数	87 か所	21年度末
男	258,074 人	23. 1. 1	在籍人員	8,027 人	21年度末
女	259,330 人	23. 1. 1	国民健康保険被保険世帯数	102,476 世帯	21年度平均
人口密度	16,083 人/km ²	23. 1. 1	基礎年金等受給権者数	98,709 人	21年度末
世帯数	266,729 世帯	23. 1. 1	後期高齢者医療制度対象者数	47,529 人	21年度末
外国人登録者数	18,355 人	23. 1. 1	医療施設数	777 か所	22. 12. 1
出生	4,346 人	21年	3歳児歯科健診り患率	18.77 %	21年度
男	2,183 人	21年	公害健康被害認定者数	1,617 人	21年度末
女	2,163 人	21年	公園総数	336 か所	22. 4. 1
死亡	4,203 人	21年	面積	1,882,091 m ²	22. 4. 1
婚姻届出	3,867 件	21年	公共賃貸住宅数	26,759 戸	20年度末
離婚届出	1,215 件	21年	4階以上の建築物数	5,669 棟	21. 12. 31
転入	32,004 人	21年	郵便差出箱（ポスト）数	305 か所	21年度末
転出	30,116 人	21年	都市ガス販売量	176,047 千m ³	21年度
老年人口 （65歳以上）	107,669 人	23. 1. 1	上水道使用水量	55,868 千m ³	21年度
昼間人口	456,425 人	17. 10. 1	交通事故（人身事故）件数	1,915 件	21年
一般会計予算額	178,760,000 千円	22年度当初	刑法犯認知件数	8,276 件	21年
区有財産	871,728,003 千円	21年度末	火災発生件数	246 件	21年
特別区税調定額	47,509,824 千円	21年度	有権者数	439,978 人	22. 7. 11
事業所数	21,138 事業所	18. 10. 1	区議会議員数	46 人	19. 4. 22
従業者数	203,085 人	18. 10. 1	幼稚園数	38 園	21. 5. 1
販売農家数	47 戸	17. 2. 1	園児数	6,440 人	21. 5. 1
販売農家経営耕地面積	2,370 アール	17. 2. 1	小学校数	54 校	21. 5. 1
工場数	1,879 事業所	20. 12. 31	児童数	23,027 人	21. 5. 1
従業者数	25,300 人	20. 12. 31	中学校数	29 校	21. 5. 1
商店数	4,580 店	19. 6. 1	生徒数	12,128 人	21. 5. 1
従業者数	35,621 人	19. 6. 1	高等学校数	13 校	21. 5. 1
昼間就業者数	202,867 人	17. 10. 1	生徒数	11,013 人	21. 5. 1
常住就業者数	250,491 人	17. 10. 1	図書館蔵書数	1,295,913 冊	21年度末
			区立児童館数	37 館	21年度末

(注) 1. 人口及び世帯数については、それぞれ転出予定者を含んだ数値である。

2. 事業所数・同従業者数、工場数・同従業者数及び商店数・同従業者数については、それぞれ本調査の数値を掲載した。

2. 1日の統計



(注) 年間及び年度間の数値を日数で割った数値である。

3. 1人，1世帯の統計

1



(平成23年1月1日現在)

2



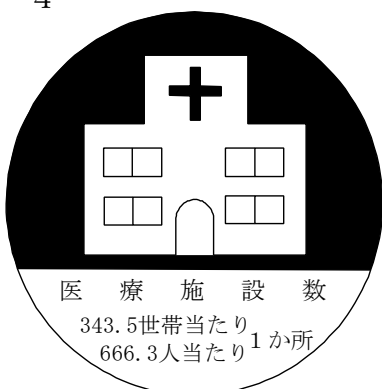
(平成21年度)

3



(平成23年1月1日現在)

4



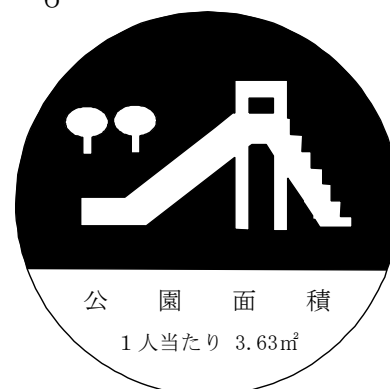
(平成22年12月1日現在)

5



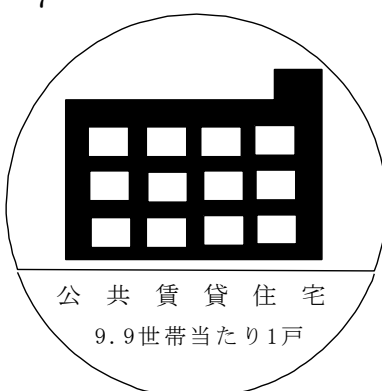
(平成21年度)

6



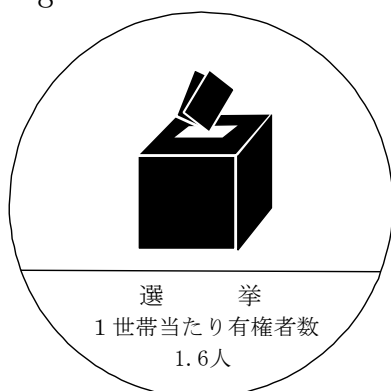
(平成22年4月1日現在)

7



(平成20年度末現在)

8



(平成22年7月11日)

9



(平成21年5月1日現在)

(注) 2は平成21年1月1日現在，5は平成22年1月1日現在，7は平成21年4月1日現在，8は平成22年7月1日現在の住民基本台帳による世帯数もしくは人口で算出した。