

平成 1 8 年

事業所・企業統計調査報告

板 橋 区

# 目 次

利用上の注意	1
平成18年事業所・企業統計調査の概要	1
調査結果の概要	2
グ ラ フ	
産業大分類別事業所数及び従業者数	5
統 計 表	
第1表 東京都地域別事業所数	6
第2表 産業大分類別事業所数及び従業者数の推移	7
第3表 経営組織別男女別従業者数内訳	7
第4表 経営組織別事業所数、従業者数及び会社の単独・本所・支所別事業所数	8
第5表 産業大分類別従業者規模別事業所数	8
第6表 町丁目別産業中分類別事業所数及び従業者数	10
第7表 産業中分類別常用雇用者規模別企業数及び従業者数 単独・本所	100
第8表 町丁目別従業者規模別事業所数	106
第9表 町丁目別経営組織別事業所数及び従業者数	110
第10表 町丁目別開設時期別事業所数及び従業者数 民営	118
第11表 町丁目別資本金階級別企業数及び従業者数 単独・本所	126
付 録	
調査票様式(甲・乙)	

## 利用上の注意

この調査報告書の数値は、東京都発行の「事業所・企業統計調査報告」及び関係資料から板橋区分を独自に抜粋集計したものである。

この調査の産業分類は、日本標準産業分類(平成14年3月改訂)を用いている。

統計表によっては、単位未満を四捨五入して表示してあるので、総数と一致しない場合がある。

統計表中の符号は次のとおりである。

- 「0」「0.0」……表章単位に満たないもの。
- 「-」……皆無、または該当数字なし。
- 「…」……資料なし。
- 「」……対前回減少，減少比を示す。

## 平成18年事業所・企業統計調査の概要

### 1 調査の目的

我が国のすべての事業所及び企業を対象として、事業の種類や従業者数等、事業所及び企業の基本的事項を調査し、行政施策のための基礎資料並びに各種統計調査実施のための事業所及び企業の母集団情報を得ることを目的として実施するものである。

### 2 調査の根拠及び沿革

この調査は、統計法に基づく指定統計調査(指定統計第2号・総務省所管)であり、「事業所統計調査」として昭和22年から56年までほぼ3年ごとに、その後は5年ごとに本調査を、その中間年に簡易調査を実施しており、平成8年から調査名を「事業所・企業統計調査」に変更した。

今回の平成18年調査は、平成16年の簡易調査に続く大規模な調査に当たる。

### 3 調査期日

平成18年10月1日

### 4 調査の範囲

国内全域が調査地域であり、国内の個人経営の農林漁業と家事サービス業及び外国公務に属するものを除くすべての事業所が対象である。

### 5 調査の種類

甲調査 民営事業所を対象に実施した。

乙調査 国及び地方公共団体の事業所を対象に実施した。

### 関連ホームページアドレス

- ・政府統計の総合窓口 <http://www.e-stat.go.jp>
- ・総務省統計局 <http://www.stat.go.jp>
- ・東京都総務局 <http://www.soumu.metro.tokyo.jp>
- ・板橋区役所 <http://www.city.itabashi.tokyo.jp>

### 《問い合わせ先》

板橋区役所総務部総務課統計係  
板橋区板橋二丁目6番1号  
電話 (3579) - 2057  
FAX (3579) - 4212

## 調査結果の概要

平成18年10月1日現在における板橋区内の事業所数は21,138事業所、従業者数は203,085人である。前回調査(平成13年)の22,527事業所、207,854人に比べて1,389事業所(増加率6.2%)、4,769人(増加率2.3%)とそれぞれ大幅に減少している。

### 1 産業大分類別事業所数、従業者数

事業所を産業別にみると最も多いのは「卸売・小売業」の5,110事業所(24.2%)で、全体の約1/4を占め、以下「サービス業」の3,407事業所(16.1%)、「飲食店、宿泊業」の2,930事業所(13.9%)と続いている。

従業者数では、「卸売・小売業」が42,034人(20.7%)で一番多く、次いで「製造業」の38,069人(18.7%)となっている。

また、「医療、福祉」は、事業所数の構成比では7.2%と低位であるが、従業者数の割合は「サービス業」とともに13.4%で高位となっている。

### 第 表

#### (1) 新産業分類別事業所数、従業者数

産 業 分 類	事 業 所 数			従 業 者 数		
	平成18年	構成比(%)	順位	平成18年	構成比(%)	順位
総 数	21,138	100.0	-	203,085	100.0	-
農 業	3	0.0		10	0.0	
林 業	-	-	-	-	-	-
漁 業	-	-	-	-	-	-
鉱 業	-	-	-	-	-	-
建 設 業	1,657	7.8		12,480	6.1	
製 造 業	2,813	13.3		38,069	18.7	
電 気・ガ 斯・熱供給・水道業	8	0.0		672	0.3	
情 報 通 信 業	135	0.6		2,826	1.4	
運 輸 業	1,232	5.8		17,945	8.8	
卸 売 ・ 小 売 業	5,110	24.2		42,034	20.7	
金 融 ・ 保 険 業	209	1.0		3,034	1.5	
不 動 産 業	1,321	6.2		4,142	2.0	
飲 食 店 , 宿 泊 業	2,930	13.9		14,745	7.3	
医 療 , 福 祉	1,519	7.2		27,138	13.4	
教 育 , 学 習 支 援 業	688	3.3		10,936	5.4	
複 合 サ ー ビ ス 業	69	0.3		1,440	0.7	
サービス業(他に分類されないもの)	3,407	16.1		24,098	11.9	
公務(他に分類されないもの)	37	0.2		3,516	1.7	

## 2 経営組織別事業所数、従業者数

事業所数を経営組織別にみると、会社が10,551事業所（49.9%）、個人が9,303事業所（44.0%）であり、ほぼ同じ割合になっている。

従業者数では、会社の142,618人（70.2%）が最も多く、次いで個人の24,588人（12.1%）、その他の法人の21,783人（10.7%）、官公営の12,345人（6.1%）、独立行政法人の1,624人（0.8%）、法人でない団体の127人（0.1%）の順になっている。

（注）会社とは、株式会社、有限会社、合名・合資会社、合同会社、相互会社、外国の会社の合計である。

〔統計表 第4表参照〕

## 3 従業者規模別事業所数、従業者数

事業所数（派遣・下請従業者のみの事業所を除く）を従業者規模別にみると、従業者数「1～4人」が13,040事業所あり全体の62.2%を占め、これに「5～9人」の3,854事業所（18.4%）と「10～19人」の2,113事業所（10.1%）を加えると、従業者19人以下の事業所が全事業所の9割以上になる。

第 表

規模別	事業所数		構成比（%）		従業者数		構成比（%）	
	平成18年	平成13年	平成18年	平成13年	平成18年	平成13年	平成18年	平成13年
総数	20,970	22,416	100.0	100.0	203,085	207,854	100.0	100.0
1～4人	13,040	14,203	62.2	63.4	28,158	30,938	13.9	14.9
5～9人	3,854	4,124	18.4	18.4	24,960	26,689	12.3	12.8
10～19人	2,113	2,134	10.1	9.5	28,361	28,730	14.0	13.8
20～29人	807	780	3.8	3.5	19,271	18,682	9.5	9.0
30～49人	600	621	2.9	2.8	22,228	23,265	10.9	11.2
50～99人	332	334	1.6	1.5	22,632	22,564	11.1	10.9
100～299人	175	172	0.8	0.8	28,359	28,450	14.0	13.7
300～499人	28	27	0.1	0.1	10,293	9,582	5.1	4.6
500人以上	21	21	0.1	0.1	18,823	18,954	9.3	9.1

（注）この表の事業所数には、派遣・下請従業者のみの事業所は含まれない。

（注）平成18年調査で細分化された項目に関しては、平成13年との比較のため合算した数値で表示している。〔統計表 第5表参照〕

#### 4 企業における電子商取引の状況

電子商取引の状況を見ると、総数 7,063企業のうち電子商取引を行っているのは 887企業で全企業の12.6%である。

また、産業分類別（公務を除く）に見ると、電気・ガス・熱供給・水道業が1企業のうち1企業が電子商取引を行っており、実施率100.0%で一番高く、次いで情報通信業が84企業のうち25企業と実施率29.8%となっている。

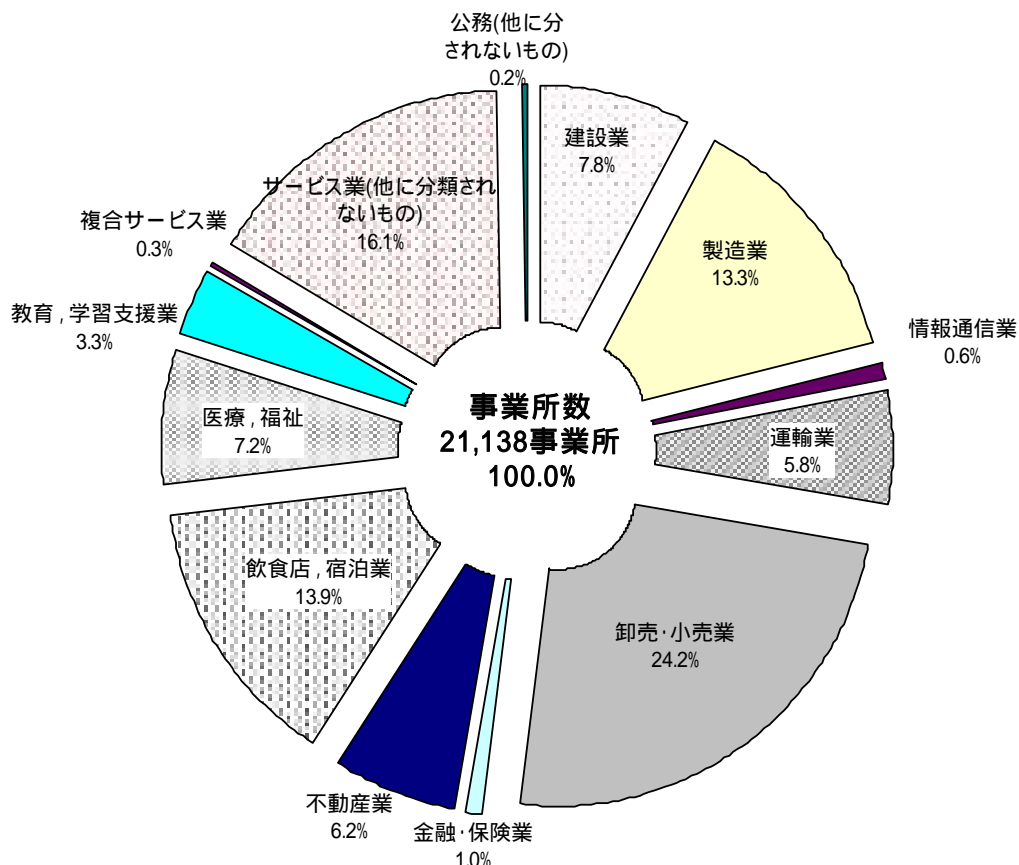
第 表

産業分類	企業総数	電子商取引を行っている	電子商取引を行っていない
総数	7,063	887 (実施率12.6%)	6,176
農業	3	-	3
林業	-	-	-
漁業	-	-	-
鉱業	-	-	-
建設業	1,172	108 (実施率 9.2%)	1,064
製造業	1,809	237 (実施率 13.1%)	1,572
電気・ガス・熱供給・水道業	1	1 (実施率 100.0%)	-
情報通信業	84	25 (実施率 29.8%)	59
運輸業	213	21 (実施率 9.9%)	192
卸売・小売業	1,887	328 (実施率 17.4%)	1,559
金融・保険業	62	11 (実施率 17.7%)	51
不動産業	554	44 (実施率 7.9%)	510
飲食店, 宿泊業	326	8 (実施率 2.5%)	318
医療, 福祉	87	7 (実施率 8.0%)	80
教育, 学習支援業	40	4 (実施率 10.0%)	36
複合サービス事業	-	-	-
サービス業(他に分類されないもの)	825	93 (実施率 11.3%)	732

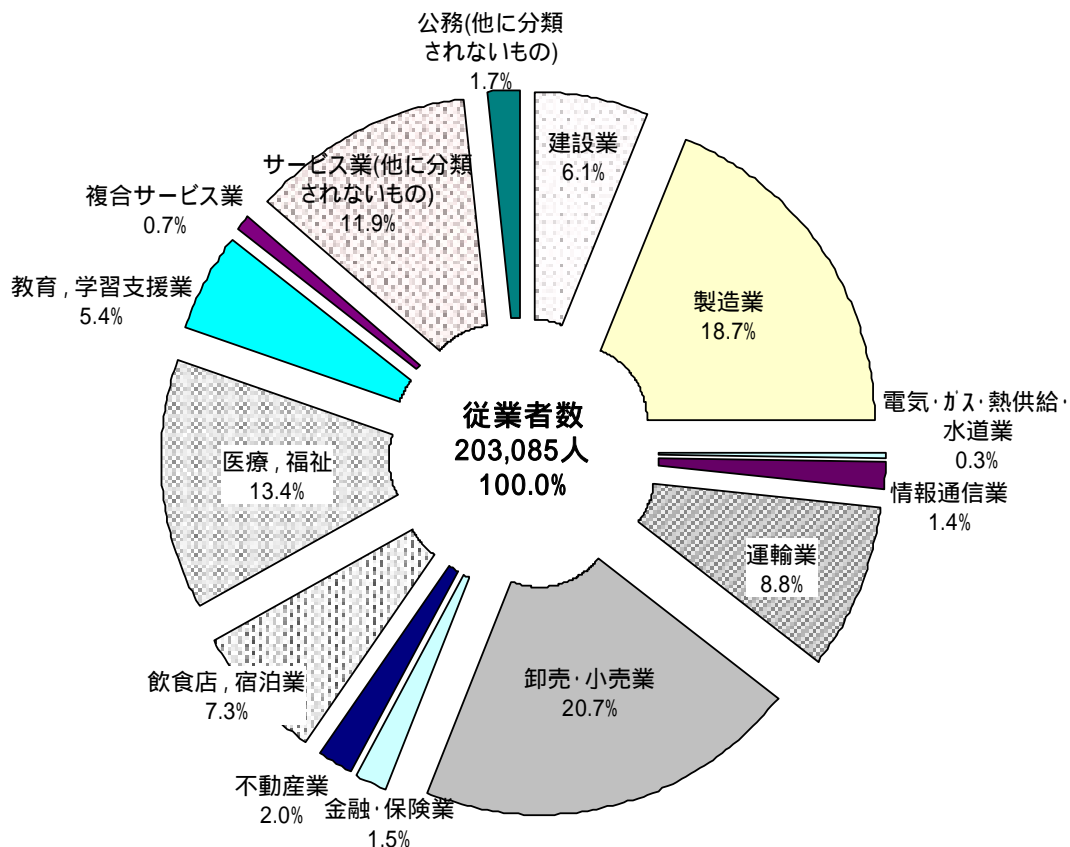
(注) この表の「企業総数」とは、会社のうち単独及び本所の事業所数の合計である。〔統計表 第4表 参照〕

# 産業大分類別事業所数及び従業者数

## 事業所数



## 従業者数



# 統計表



第1表 東京都地域別事業所数

地 域	事 業 所 数		増 加 数	増加率(%)
	平成18年 [順位]	平成13年 [順位]		
東 京 都	690,556	724,769	34,213	4.7
区 部	557,107	587,024	29,917	5.1
千代田区	34,768 [3]	36,104 [4]	1,336	3.7
中央区	44,094 [2]	44,977 [1]	883	2.0
港区	44,916 [1]	41,301 [2]	3,615	8.8
新宿区	34,297 [4]	37,260 [3]	2,963	8.0
文京区	16,332 [19]	17,548 [20]	1,216	6.9
台東区	25,189 [9]	28,961 [8]	3,772	13.0
墨田区	17,940 [18]	19,342 [18]	1,402	7.2
江東区	18,681 [17]	20,368 [16]	1,687	8.3
品川区	21,638 [11]	22,016 [15]	378	1.7
目黒区	12,611 [22]	12,992 [23]	381	2.9
大田区	31,950 [6]	35,368 [5]	3,418	9.7
世田谷区	26,109 [8]	28,059 [9]	1,950	6.9
渋谷区	32,226 [5]	30,976 [6]	1,250	4.0
中野区	13,601 [21]	15,163 [21]	1,562	10.3
杉並区	20,990 [14]	22,175 [14]	1,185	5.3
豊島区	19,547 [16]	20,069 [17]	522	2.6
北区	15,767 [20]	17,873 [19]	2,106	11.8
荒川区	11,933 [23]	13,893 [22]	1,960	14.1
板橋区	21,138 [13]	22,527 [12]	1,389	6.2
練馬区	21,554 [12]	23,478 [11]	1,924	8.2
足立区	28,608 [7]	28,985 [7]	377	1.3
葛飾区	19,690 [15]	22,443 [13]	2,753	12.3
江戸川区	22,984 [10]	24,571 [10]	1,587	6.5
境界未定地域	544	575	31	5.4
市 部	128,142	132,282	4,140	3.1
郡 部	2,700	2,915	215	7.4
島 部	2,607	2,548	59	2.3

(注)境界未定地域とは千代田区、中央区、港区の境界線上及び東京湾埋立地に所在する所属未定地域である。

第2表

産業大分類別事業所数及び従業者数の推移

産業分類	数	平成18年				平成13年			
		事業所数		従業者数		事業所数		従業者数	
			構成比(%)		構成比(%)		構成比(%)		構成比(%)
総	数	21,138	100.0	203,085	100.0	22,527	100.0	207,854	100.0
農	業	3	0.0	10	0.0	-	-	-	-
林	業	-	-	-	-	-	-	-	-
漁	業	-	-	-	-	-	-	-	-
鉱	業	-	-	-	-	-	-	-	-
建設	業	1,657	7.8	12,480	6.1	1,720	7.6	13,340	6.4
製造	業	2,813	13.3	38,069	18.7	3,338	14.8	42,468	20.4
電気・ガス・熱供給・水道業		8	0.0	672	0.3	10	0.0	613	0.3
情報通信	業	135	0.6	2,826	1.4	156	0.7	2,808	1.4
運輸	業	1,232	5.8	17,945	8.8	1,391	6.2	18,179	8.7
卸売・小売	業	5,110	24.2	42,034	20.7	5,734	25.5	45,841	22.1
金融・保険	業	209	1.0	3,034	1.5	238	1.1	3,885	1.9
不動産	業	1,321	6.2	4,142	2.0	1,321	5.9	4,284	2.1
飲食店、宿泊	業	2,930	13.9	14,745	7.3	3,096	13.7	15,152	7.3
医療、福祉		1,519	7.2	27,138	13.4	1,284	5.7	22,607	10.9
教育、学習支援	業	688	3.3	10,936	5.4	664	2.9	11,000	5.3
複合サービス	業	69	0.3	1,440	0.7	73	0.3	1,468	0.7
サービス業(他に分類されないもの)		3,407	16.1	24,098	11.9	3,453	15.3	22,575	10.9
公務(他に分類されないもの)		37	0.2	3,516	1.7	49	0.2	3,634	1.7

第3表

経営組織別男女別従業者数内訳

経営組織	総数	個人業主	無給の家族従業者	有給役員	常用雇用者		臨時雇用者
					正社員・正職員	正社員・正職員以外	
総数	190,740	9,250	2,194	16,260	102,342	55,780	4,914
個人経営	24,588	9,250	2,194	-	6,523	5,569	1,052
男	11,846	7,001	388	-	2,419	1,690	348
女	12,742	2,249	1,806	-	4,104	3,879	704
会社	142,618	-	-	15,580	79,409	44,169	3,460
男	94,725	-	-	11,251	63,517	18,004	1,953
女	47,893	-	-	4,329	15,892	26,165	1,507
会社以外の法人	23,407	-	-	673	16,330	6,018	386
男	9,126	-	-	471	6,672	1,883	100
女	14,281	-	-	202	9,658	4,135	286
法人でない団体	127	-	-	7	80	24	16
男	62	-	-	6	45	3	8
女	65	-	-	1	35	21	8

第4表 経営組織別事業所数、従業者数

年次	総数			経営組織								
				個人			法					
				会社			独立行政法人等					
	事業所数	従業者数		事業所数	従業者数		事業所数	従業者数		事業所数	従業者数	
	総数	(内)常雇		総数	(内)常雇		総数	(内)常雇		総数	(内)常雇	
昭和61年	27,569	222,320	159,621	15,602	42,851	13,201	11,062	149,450	118,249	...	...	...
平成3年	27,240	235,687	174,385	14,064	38,300	15,253	12,205	165,828	130,034	...	...	...
8	26,436	231,100	179,609	13,315	35,355	16,337	12,081	162,185	132,100	...	...	...
13	22,527	207,854	172,386	10,639	28,608	14,537	10,704	144,324	124,472	...	...	...
18	21,138	203,085	170,419	9,303	24,588	12,092	10,551	142,618	123,578	50	1,624	1,618

(注) 会社とは、株式会社、有限会社、合名・合資会社、合同会社、相互会社及び外国の会社の合計で

第5表 産業大分類別従業者

産業分類	従業者規模					
	総数	1～4人	5～9人	10～19人	20～29人	30～49人
総数	21,138	13,040	3,854	2,113	807	600
農業	3	2	1	-	-	-
林業	-	-	-	-	-	-
漁業	-	-	-	-	-	-
鉱業	-	-	-	-	-	-
建設業	1,657	880	459	205	53	34
製造業	2,813	1,451	622	370	148	115
電気・ガス・熱供給・水道業	8	-	-	-	3	2
情報通信業	135	58	34	14	8	11
運輸業	1,232	877	85	104	39	44
卸売・小売業	5,110	3,147	903	642	199	99
金融・保険業	209	82	31	28	41	20
不動産業	1,321	1,115	161	24	11	3
飲食店、宿泊業	2,930	2,139	458	199	68	50
医療、福祉	1,519	626	413	175	83	83
教育、学習支援業	688	339	106	80	61	64
複合サービス業	69	19	35	12	-	-
サービス業(他に分類されないもの)	3,407	2,301	541	251	91	67
公務(他に分類されないもの)	37	4	5	9	2	8

## 及び会社の単独・本所・支所別事業所数

組織別									会社の単独・本所・支所別事業所数			
人			法人でない団体			官公営			総数	単独	本所	支所
その他の法人												
事業所数	従業者数		事業所数	従業者数		事業所数	従業者数					
	総数	(内)常雇		総数	(内)常雇		総数	(内)常雇				
439	14,330	12,759	32	198	170	433	15,491	15,242	11,062	6,780	1,424	2,858
465	15,305	13,438	58	414	273	447	15,840	15,387	12,205	7,420	1,516	3,269
530	17,974	15,895	49	533	474	461	15,053	14,803	12,081	7,617	1,285	3,179
559	19,387	18,399	47	164	138	578	15,371	14,840	10,704	6,624	910	3,170
<b>717</b>	<b>21,783</b>	<b>20,730</b>	<b>36</b>	<b>127</b>	<b>104</b>	<b>481</b>	<b>12,345</b>	<b>12,297</b>	<b>10,551</b>	<b>6,242</b>	<b>821</b>	<b>3,488</b>

ある。

## 規模別事業所数

別事業所数					
50～99人	100～199人	200～299人	300～499人	500人以上	派遣・下請けのみ
332	130	45	28	21	168
-	-	-	-	-	-
-	-	-	-	-	-
-	-	-	-	-	-
-	-	-	-	-	-
19	7	-	-	-	-
66	19	10	6	6	-
2	-	-	1	-	-
3	3	-	3	-	1
38	25	13	6	1	-
79	25	8	2	1	5
6	1	-	-	-	-
3	1	-	-	-	3
12	2	-	-	-	2
41	19	8	3	7	61
26	3	1	-	3	5
-	-	-	3	-	-
37	21	4	1	2	91
-	4	1	3	1	-

第6表 町丁目別産業中分類別

産 業 中 分 類	総 数		板 橋 1 丁 目		板 橋 2 丁 目		板 橋 3 丁 目	
	事業所数	従業者数	事業所数	従業者数	事業所数	従業者数	事業所数	従業者数
<b>総 数</b>	<b>21,138</b>	<b>203,085</b>	<b>725</b>	<b>6,144</b>	<b>317</b>	<b>5,202</b>	<b>283</b>	<b>1,890</b>
<b>農 業</b>	<b>3</b>	<b>10</b>	-	-	-	-	-	-
農 業	3	10	-	-	-	-	-	-
<b>林 業</b>	-	-	-	-	-	-	-	-
林 業	-	-	-	-	-	-	-	-
<b>漁 業</b>	-	-	-	-	-	-	-	-
漁 業	-	-	-	-	-	-	-	-
水 産 養 殖 業	-	-	-	-	-	-	-	-
<b>鉱 業</b>	-	-	-	-	-	-	-	-
鉱 業	-	-	-	-	-	-	-	-
<b>建 設 業</b>	<b>1,657</b>	<b>12,480</b>	<b>35</b>	<b>332</b>	<b>27</b>	<b>194</b>	<b>22</b>	<b>122</b>
総 合 工 事 業	536	3,642	12	98	12	94	3	11
職別工事業(設備工事業を除く)	572	4,240	11	105	5	34	9	75
設 備 工 事 業	549	4,598	12	129	10	66	10	36
<b>製 造 業</b>	<b>2,813</b>	<b>38,069</b>	<b>43</b>	<b>731</b>	<b>42</b>	<b>508</b>	<b>19</b>	<b>119</b>
食 料 品 製 造 業	102	2,370	4	107	1	5	1	4
飲料・たばこ・飼料製造業	3	15	-	-	-	-	-	-
繊維工業(衣服,その他の繊維製品を除く)	10	162	1	6	-	-	-	-
衣服・その他の繊維製品製造業	102	473	1	1	-	-	1	3
木材・木製品製造業(家具を除く)	6	12	-	-	-	-	-	-
家具・装備品製造業	52	237	1	8	3	21	1	1
パルプ・紙・紙加工品製造業	112	1,423	-	-	2	14	-	-
印 刷 ・ 同 関 連 業	777	12,350	14	113	28	378	6	24
化 学 工 業	72	2,249	-	-	-	-	-	-
石油製品・石炭製品製造業	4	94	-	-	-	-	-	-
プラスチック製品製造業(別掲を除く)	146	1,202	5	56	1	16	-	-
ゴ ム 製 品 製 造 業	14	80	-	-	-	-	-	-
なめし革・同製品・毛皮製造業	14	100	1	8	-	-	-	-
窯 業 ・ 土 石 製 品 製 造 業	31	598	1	16	-	-	-	-
鉄 鋼 業	25	1,057	-	-	-	-	-	-
非 鉄 金 属 製 造 業	49	444	-	-	-	-	-	-
金 属 製 品 製 造 業	287	2,163	3	16	1	1	-	-
一 般 機 械 器 具 製 造 業	311	2,791	4	13	1	2	4	53
電 気 機 械 器 具 製 造 業	89	817	3	59	2	13	1	6
情 報 通 信 機 械 器 具 製 造 業	19	221	-	-	-	-	-	-
電 子 部 品 ・ デ バ イ ス 製 造 業	43	484	1	51	-	-	-	-
輸 送 用 機 械 器 具 製 造 業	77	718	-	-	-	-	2	15
精 密 機 械 器 具 製 造 業	275	6,542	3	248	3	58	1	1
そ の 他 の 製 造 業	193	1,467	1	29	-	-	2	12

## 事業所数及び従業者数

板橋4丁目		加賀1丁目		加賀2丁目		大山東町		大山金井町	
事業所数	従業者数	事業所数	従業者数	事業所数	従業者数	事業所数	従業者数	事業所数	従業者数
196	1,359	43	2,008	33	2,730	526	3,634	354	2,215
1	1	-	-	-	-	-	-	-	-
1	1	-	-	-	-	-	-	-	-
-	-	-	-	-	-	-	-	-	-
-	-	-	-	-	-	-	-	-	-
-	-	-	-	-	-	-	-	-	-
-	-	-	-	-	-	-	-	-	-
-	-	-	-	-	-	-	-	-	-
-	-	-	-	-	-	-	-	-	-
17	173	2	11	-	-	20	105	35	351
6	40	1	9	-	-	10	59	12	70
3	46	1	2	-	-	4	13	9	56
8	87	-	-	-	-	6	33	14	225
26	213	8	179	4	75	29	160	50	430
2	40	1	3	-	-	3	35	3	31
-	-	-	-	-	-	-	-	-	-
-	-	1	22	-	-	-	-	-	-
1	5	-	-	-	-	3	19	3	35
-	-	-	-	-	-	-	-	1	2
-	-	-	-	-	-	-	-	1	2
1	1	1	31	1	3	-	-	-	-
8	59	4	116	1	8	5	10	23	228
-	-	-	-	-	-	-	-	1	6
-	-	-	-	-	-	-	-	-	-
1	3	-	-	-	-	2	5	2	4
1	3	1	7	-	-	-	-	-	-
-	-	-	-	-	-	1	1	-	-
1	25	-	-	-	-	-	-	-	-
-	-	-	-	-	-	-	-	-	-
-	-	-	-	-	-	-	-	1	1
2	14	-	-	-	-	3	11	2	4
2	16	-	-	-	-	8	58	2	12
-	-	-	-	1	6	-	-	1	11
-	-	-	-	1	58	-	-	-	-
-	-	-	-	-	-	-	-	-	-
-	-	-	-	-	-	-	-	1	26
6	45	-	-	-	-	4	21	6	43
1	2	-	-	-	-	-	-	3	25

第6表 町丁目別産業中分類別

産 業 中 分 類	熊 野 町		中 丸 町		南 町		稲 荷 台	
	事業所数	従業者数	事業所数	従業者数	事業所数	従業者数	事業所数	従業者数
<b>総 数</b>	<b>188</b>	<b>1,823</b>	<b>273</b>	<b>2,495</b>	<b>162</b>	<b>1,249</b>	<b>64</b>	<b>496</b>
農 業	-	-	-	-	-	-	-	-
農 業	-	-	-	-	-	-	-	-
林 業	-	-	-	-	-	-	-	-
林 業	-	-	-	-	-	-	-	-
漁 業	-	-	-	-	-	-	-	-
漁 業	-	-	-	-	-	-	-	-
水産養殖業	-	-	-	-	-	-	-	-
鉱 業	-	-	-	-	-	-	-	-
鉱 業	-	-	-	-	-	-	-	-
<b>建 設 業</b>	<b>17</b>	<b>141</b>	<b>11</b>	<b>53</b>	<b>13</b>	<b>251</b>	<b>8</b>	<b>46</b>
総合工事業	2	5	3	12	4	14	1	1
職別工事業(設備工事業を除く)	7	64	5	21	4	15	2	5
設備工事業	8	72	3	20	5	222	5	40
<b>製 造 業</b>	<b>66</b>	<b>535</b>	<b>82</b>	<b>818</b>	<b>34</b>	<b>225</b>	<b>6</b>	<b>26</b>
食料品製造業	2	15	4	58	-	-	-	-
飲料・たばこ・飼料製造業	-	-	-	-	-	-	-	-
繊維工業(衣服,その他の繊維製品を除く)	-	-	-	-	1	5	-	-
衣服・その他の繊維製品製造業	1	2	3	20	2	10	1	1
木材・木製品製造業(家具を除く)	1	1	-	-	-	-	-	-
家具・装備品製造業	1	22	2	2	1	15	-	-
パルプ・紙・紙加工品製造業	1	2	2	17	1	4	-	-
印刷・同関連業	29	246	38	402	14	50	2	6
化学工業	-	-	-	-	1	6	-	-
石油製品・石炭製品製造業	-	-	-	-	-	-	-	-
プラスチック製品製造業(別掲を除く)	3	5	1	3	-	-	-	-
ゴム製品製造業	-	-	-	-	-	-	-	-
なめし革・同製品・毛皮製造業	-	-	-	-	-	-	-	-
窯業・土石製品製造業	-	-	2	18	-	-	-	-
鉄 鋼 業	-	-	-	-	-	-	-	-
非鉄金属製造業	2	8	1	2	-	-	-	-
金属製品製造業	7	22	8	67	3	18	-	-
一般機械器具製造業	6	30	4	22	5	30	1	2
電気機械器具製造業	1	3	1	6	-	-	1	5
情報通信機械器具製造業	-	-	-	-	-	-	-	-
電子部品・デバイス製造業	1	3	-	-	1	7	-	-
輸送用機械器具製造業	-	-	2	21	-	-	-	-
精密機械器具製造業	8	148	6	63	3	35	-	-
その他の製造業	3	28	8	117	2	45	1	12

## 事業所数及び従業者数（つづき）

仲 宿		氷 川 町		栄 町		大 山 町		大 山 西 町	
事業所数	従業者数	事業所数	従業者数	事業所数	従業者数	事業所数	従業者数	事業所数	従業者数
364	2,484	220	1,763	137	2,559	496	3,764	140	845
-	-	-	-	-	-	-	-	-	-
-	-	-	-	-	-	-	-	-	-
-	-	-	-	-	-	-	-	-	-
-	-	-	-	-	-	-	-	-	-
-	-	-	-	-	-	-	-	-	-
-	-	-	-	-	-	-	-	-	-
-	-	-	-	-	-	-	-	-	-
-	-	-	-	-	-	-	-	-	-
23	80	20	242	25	108	7	71	20	116
6	16	7	36	8	31	2	7	4	21
6	25	6	77	12	62	3	60	7	58
11	39	7	129	5	15	2	4	9	37
26	106	25	154	19	100	14	98	14	41
-	-	3	14	1	5	-	-	1	4
-	-	-	-	-	-	-	-	-	-
-	-	-	-	-	-	-	-	-	-
3	3	2	9	-	-	-	-	-	-
-	-	-	-	-	-	-	-	-	-
2	4	-	-	-	-	-	-	1	2
1	2	1	6	-	-	-	-	-	-
4	11	5	25	4	11	6	25	4	17
-	-	-	-	-	-	-	-	-	-
-	-	-	-	-	-	-	-	-	-
2	9	2	30	2	7	1	3	1	3
-	-	-	-	-	-	-	-	-	-
-	-	-	-	1	20	-	-	-	-
1	2	-	-	1	3	-	-	-	-
-	-	-	-	-	-	-	-	-	-
-	-	1	23	-	-	-	-	-	-
2	26	-	-	3	12	1	2	-	-
3	23	2	6	2	4	3	56	2	3
2	5	-	-	1	29	1	2	-	-
-	-	-	-	-	-	-	-	-	-
-	-	-	-	-	-	1	2	-	-
1	3	2	6	1	3	-	-	-	-
2	9	3	10	1	2	1	8	4	11
3	9	4	25	2	4	-	-	1	1



第6表 町丁目別産業中分類別

産 業 中 分 類	幸 町		中 板 橋		仲 町		弥 生 町	
	事業所数	従業者数	事業所数	従業者数	事業所数	従業者数	事業所数	従業者数
<b>総 数</b>	<b>193</b>	<b>1,577</b>	<b>328</b>	<b>1,731</b>	<b>145</b>	<b>808</b>	<b>237</b>	<b>1,772</b>
農 業	-	-	-	-	-	-	-	-
林 業	-	-	-	-	-	-	-	-
漁 業	-	-	-	-	-	-	-	-
水 産 養 殖 業	-	-	-	-	-	-	-	-
鉱 業	-	-	-	-	-	-	-	-
建 設 業	<b>23</b>	<b>258</b>	<b>11</b>	<b>66</b>	<b>16</b>	<b>79</b>	<b>20</b>	<b>136</b>
総合工事業	5	12	5	21	3	15	7	71
職別工事業(設備工事業を除く)	8	67	3	4	7	31	6	25
設備工事業	10	179	3	41	6	33	7	40
製 造 業	<b>26</b>	<b>157</b>	<b>21</b>	<b>77</b>	<b>13</b>	<b>58</b>	<b>34</b>	<b>303</b>
食料品製造業	1	8	2	5	1	13	1	18
飲料・たばこ・飼料製造業	-	-	-	-	-	-	-	-
繊維工業(衣服,その他の繊維製品を除く)	-	-	-	-	-	-	-	-
衣服・その他の繊維製品製造業	3	8	-	-	1	4	1	6
木材・木製品製造業(家具を除く)	-	-	-	-	-	-	-	-
家具・装備品製造業	-	-	1	1	-	-	3	5
パルプ・紙・紙加工品製造業	1	11	2	5	1	6	2	140
印刷・同関連業	5	17	5	13	4	15	4	34
化学工業	-	-	-	-	-	-	2	4
石油製品・石炭製品製造業	-	-	-	-	-	-	-	-
プラスチック製品製造業(別掲を除く)	4	33	1	2	-	-	2	6
ゴム製品製造業	-	-	-	-	-	-	-	-
なめし革・同製品・毛皮製造業	-	-	-	-	-	-	-	-
窯業・土石製品製造業	-	-	1	5	-	-	-	-
鉄 鋼 業	-	-	-	-	-	-	1	6
非鉄金属製造業	-	-	1	1	-	-	1	3
金属製品製造業	5	20	-	-	2	4	4	25
一般機械器具製造業	1	3	-	-	2	6	1	10
電気機械器具製造業	1	35	1	8	-	-	-	-
情報通信機械器具製造業	-	-	-	-	-	-	-	-
電子部品・デバイス製造業	-	-	1	1	1	4	1	8
輸送用機械器具製造業	1	5	-	-	-	-	1	5
精密機械器具製造業	2	15	2	11	-	-	7	21
その他の製造業	2	2	4	25	1	6	3	12

## 事業所数及び従業者数（つづき）

本 町		大 和 町		双 葉 町		富 士 見 町		大 谷 口 上 町	
事業所数	従業者数	事業所数	従業者数	事業所数	従業者数	事業所数	従業者数	事業所数	従業者数
240	1,892	207	1,306	183	908	137	692	184	2,924
-	-	-	-	-	-	-	-	-	-
-	-	-	-	-	-	-	-	-	-
-	-	-	-	-	-	-	-	-	-
-	-	-	-	-	-	-	-	-	-
-	-	-	-	-	-	-	-	-	-
-	-	-	-	-	-	-	-	-	-
-	-	-	-	-	-	-	-	-	-
21	100	18	187	17	77	13	35	12	72
9	40	3	26	4	15	8	16	3	10
7	48	6	65	7	31	1	3	3	8
5	12	9	96	6	31	4	16	6	54
21	418	30	129	25	146	26	103	20	130
-	-	-	-	-	-	-	-	3	34
-	-	-	-	-	-	-	-	-	-
1	1	-	-	-	-	-	-	-	-
-	-	1	2	1	2	-	-	3	31
-	-	-	-	-	-	-	-	-	-
-	-	-	-	-	-	-	-	-	-
4	230	-	-	-	-	-	-	1	2
7	92	6	24	6	34	9	29	4	35
1	14	-	-	-	-	-	-	-	-
-	-	-	-	-	-	-	-	-	-
1	5	2	16	1	5	3	14	-	-
-	-	-	-	-	-	-	-	-	-
-	-	1	4	-	-	-	-	1	1
-	-	-	-	-	-	1	1	-	-
-	-	-	-	-	-	-	-	-	-
-	-	2	8	-	-	-	-	-	-
1	1	3	11	3	9	2	14	1	2
2	9	3	4	4	25	2	9	2	3
-	-	2	4	2	15	1	13	1	4
-	-	-	-	1	8	-	-	-	-
-	-	2	17	-	-	1	4	-	-
2	18	1	3	-	-	1	1	1	8
1	45	5	28	5	36	2	5	1	1
1	3	2	8	2	12	4	13	2	9

第6表 町丁目別産業中分類別

産 業 中 分 類	大 谷 口 北 町		大 谷 口 1 丁 目		大 谷 口 2 丁 目		向 原 1 丁 目	
	事業所数	従業者数	事業所数	従業者数	事業所数	従業者数	事業所数	従業者数
<b>総 数</b>	<b>257</b>	<b>1,325</b>	<b>52</b>	<b>238</b>	<b>98</b>	<b>355</b>	<b>51</b>	<b>318</b>
<b>農 業</b>	-	-	-	-	-	-	-	-
農 業	-	-	-	-	-	-	-	-
<b>林 業</b>	-	-	-	-	-	-	-	-
林 業	-	-	-	-	-	-	-	-
<b>漁 業</b>	-	-	-	-	-	-	-	-
漁 業	-	-	-	-	-	-	-	-
水 産 養 殖 業	-	-	-	-	-	-	-	-
<b>鉱 業</b>	-	-	-	-	-	-	-	-
鉱 業	-	-	-	-	-	-	-	-
<b>建 設 業</b>	<b>31</b>	<b>199</b>	<b>3</b>	<b>18</b>	<b>11</b>	<b>77</b>	<b>6</b>	<b>80</b>
総 合 工 事 業	10	64	2	11	4	21	2	25
職別工事業(設備工事業を除く)	15	111	1	7	5	47	4	55
設 備 工 事 業	6	24	-	-	2	9	-	-
<b>製 造 業</b>	<b>34</b>	<b>231</b>	<b>13</b>	<b>43</b>	<b>9</b>	<b>25</b>	<b>4</b>	<b>19</b>
食 料 品 製 造 業	1	2	-	-	-	-	-	-
飲 料 ・ た ば こ ・ 飼 料 製 造 業	-	-	-	-	-	-	-	-
織 維 工 業 (衣 服 , そ の 他 の 織 維 製 品 を 除 く )	-	-	-	-	-	-	-	-
衣 服 ・ そ の 他 の 織 維 製 品 製 造 業	2	6	-	-	2	5	-	-
木 材 ・ 木 製 品 製 造 業 (家 具 を 除 く )	-	-	-	-	-	-	-	-
家 具 ・ 装 備 品 製 造 業	1	2	1	5	-	-	-	-
パ ル プ ・ 紙 ・ 紙 加 工 品 製 造 業	2	37	-	-	-	-	1	3
印 刷 ・ 同 関 連 業	10	112	2	7	1	2	3	16
化 学 工 業	1	13	-	-	-	-	-	-
石 油 製 品 ・ 石 炭 製 品 製 造 業	-	-	-	-	-	-	-	-
プ ラ ス チ ッ ク 製 品 製 造 業 (別 掲 を 除 く )	1	5	-	-	2	5	-	-
ゴ ム 製 品 製 造 業	-	-	-	-	-	-	-	-
な め し 革 ・ 同 製 品 ・ 毛 皮 製 造 業	-	-	-	-	-	-	-	-
窯 業 ・ 土 石 製 品 製 造 業	-	-	1	2	1	4	-	-
鉄 鋼 業	-	-	-	-	-	-	-	-
非 鉄 金 属 製 造 業	1	2	1	8	-	-	-	-
金 属 製 品 製 造 業	7	22	2	3	1	2	-	-
一 般 機 械 器 具 製 造 業	-	-	1	2	1	6	-	-
電 気 機 械 器 具 製 造 業	-	-	-	-	-	-	-	-
情 報 通 信 機 械 器 具 製 造 業	-	-	-	-	-	-	-	-
電 子 部 品 ・ デ バ イ ス 製 造 業	-	-	-	-	-	-	-	-
輸 送 用 機 械 器 具 製 造 業	2	11	-	-	-	-	-	-
精 密 機 械 器 具 製 造 業	5	17	2	7	-	-	-	-
そ の 他 の 製 造 業	1	2	3	9	1	1	-	-

## 事業所数及び従業者数（つづき）

向原 2 丁目		向原 3 丁目		小茂根 1 丁目		小茂根 2 丁目		小茂根 3 丁目	
事業所数	従業者数	事業所数	従業者数	事業所数	従業者数	事業所数	従業者数	事業所数	従業者数
57	670	97	1,018	124	1,043	121	920	52	1,028
-	-	-	-	-	-	-	-	-	-
-	-	-	-	-	-	-	-	-	-
-	-	-	-	-	-	-	-	-	-
-	-	-	-	-	-	-	-	-	-
-	-	-	-	-	-	-	-	-	-
-	-	-	-	-	-	-	-	-	-
-	-	-	-	-	-	-	-	-	-
-	-	-	-	-	-	-	-	-	-
10	74	13	121	12	124	17	101	2	52
4	10	6	30	7	70	6	23	2	52
4	46	3	78	3	46	3	20	-	-
2	18	4	13	2	8	8	58	-	-
8	162	24	332	9	46	23	123	11	80
1	2	1	40	1	3	1	11	1	6
-	-	-	-	-	-	-	-	-	-
-	-	-	-	-	-	-	-	-	-
1	5	-	-	1	5	2	6	-	-
-	-	-	-	-	-	-	-	-	-
-	-	1	6	-	-	1	1	-	-
-	-	-	-	-	-	1	10	2	7
3	140	20	282	1	2	5	13	2	13
-	-	-	-	-	-	-	-	-	-
-	-	-	-	-	-	-	-	-	-
-	-	-	-	-	-	1	2	2	32
-	-	-	-	-	-	-	-	1	2
-	-	-	-	-	-	1	2	-	-
-	-	-	-	1	1	1	1	-	-
-	-	-	-	-	-	1	12	-	-
-	-	-	-	-	-	-	-	1	2
-	-	2	4	1	2	2	8	1	5
-	-	-	-	-	-	1	1	-	-
-	-	-	-	-	-	1	1	-	-
-	-	-	-	-	-	-	-	-	-
-	-	-	-	1	7	-	-	-	-
1	3	-	-	-	-	2	6	-	-
2	12	-	-	3	26	3	49	1	13

第6表 町丁目別産業中分類別

産 業 中 分 類	小 茂 根 4 丁 目		小 茂 根 5 丁 目		常 盤 台 1 丁 目		常 盤 台 2 丁 目	
	事業所数	従業者数	事業所数	従業者数	事業所数	従業者数	事業所数	従業者数
総 数	90	1,505	54	1,227	203	1,178	122	1,152
農 業	-	-	-	-	-	-	-	-
農 業	-	-	-	-	-	-	-	-
林 業	-	-	-	-	-	-	-	-
林 業	-	-	-	-	-	-	-	-
漁 業	-	-	-	-	-	-	-	-
漁 業	-	-	-	-	-	-	-	-
水 産 養 殖 業	-	-	-	-	-	-	-	-
鉱 業	-	-	-	-	-	-	-	-
鉱 業	-	-	-	-	-	-	-	-
建 設 業	10	170	16	420	9	38	7	69
総 合 工 事 業	4	32	3	24	1	1	3	20
職別工事業(設備工事業を除く)	4	13	5	96	5	15	2	9
設 備 工 事 業	2	125	8	300	3	22	2	40
製 造 業	11	98	7	43	13	98	3	15
食 料 品 製 造 業	1	3	1	6	2	35	-	-
飲料・たばこ・飼料製造業	-	-	-	-	-	-	-	-
繊維工業(衣服,その他の繊維製品を除く)	-	-	-	-	-	-	-	-
衣服・その他の繊維製品製造業	-	-	-	-	-	-	-	-
木材・木製品製造業(家具を除く)	-	-	-	-	-	-	-	-
家具・装備品製造業	1	2	-	-	-	-	-	-
パルプ・紙・紙加工品製造業	2	25	1	4	1	6	-	-
印刷・同関連業	3	39	3	16	2	6	-	-
化 学 工 業	-	-	-	-	-	-	-	-
石油製品・石炭製品製造業	-	-	-	-	-	-	-	-
プラスチック製品製造業(別掲を除く)	-	-	-	-	1	3	-	-
ゴ ム 製 品 製 造 業	-	-	-	-	-	-	-	-
なめし革・同製品・毛皮製造業	-	-	-	-	-	-	-	-
窯業・土石製品製造業	-	-	-	-	1	2	-	-
鉄 鋼 業	-	-	-	-	-	-	-	-
非 鉄 金 属 製 造 業	-	-	-	-	-	-	-	-
金 属 製 品 製 造 業	-	-	-	-	-	-	-	-
一 般 機 械 器 具 製 造 業	1	5	-	-	2	8	1	7
電 気 機 械 器 具 製 造 業	1	2	1	15	-	-	-	-
情 報 通 信 機 械 器 具 製 造 業	-	-	-	-	-	-	-	-
電 子 部 品 ・ デ バ イ ス 製 造 業	1	16	-	-	-	-	-	-
輸 送 用 機 械 器 具 製 造 業	-	-	-	-	-	-	1	2
精 密 機 械 器 具 製 造 業	1	6	-	-	2	32	-	-
そ の 他 の 製 造 業	-	-	1	2	2	6	1	6

## 事業所数及び従業者数（つづき）

常盤台 3 丁目		常盤台 4 丁目		南常盤台 1 丁目		南常盤台 2 丁目		東新町 1 丁目	
事業所数	従業者数	事業所数	従業者数	事業所数	従業者数	事業所数	従業者数	事業所数	従業者数
143	973	331	2,383	314	1,773	167	865	146	957
-	-	-	-	-	-	-	-	-	-
-	-	-	-	-	-	-	-	-	-
-	-	-	-	-	-	-	-	-	-
-	-	-	-	-	-	-	-	-	-
-	-	-	-	-	-	-	-	-	-
-	-	-	-	-	-	-	-	-	-
-	-	-	-	-	-	-	-	-	-
22	158	14	105	16	103	16	223	22	143
8	74	4	53	6	19	5	30	5	36
7	26	6	40	3	35	6	138	12	76
7	58	4	12	7	49	5	55	5	31
12	45	11	60	14	69	10	70	21	218
-	-	-	-	-	-	-	-	-	-
-	-	-	-	-	-	-	-	-	-
-	-	-	-	-	-	-	-	-	-
4	19	-	-	1	2	-	-	2	5
-	-	-	-	-	-	-	-	1	2
-	-	1	1	-	-	-	-	1	2
-	-	-	-	-	-	-	-	1	9
2	7	-	-	5	25	1	3	6	89
-	-	-	-	-	-	-	-	-	-
-	-	-	-	-	-	-	-	-	-
1	5	-	-	1	3	2	5	1	15
-	-	-	-	-	-	-	-	-	-
1	8	-	-	-	-	-	-	-	-
-	-	-	-	-	-	-	-	-	-
-	-	-	-	1	2	-	-	-	-
-	-	-	-	-	-	-	-	1	14
1	1	2	5	1	5	-	-	1	3
1	1	4	30	-	-	3	4	1	52
1	2	-	-	1	2	-	-	-	-
-	-	-	-	-	-	-	-	1	2
-	-	-	-	-	-	-	-	1	13
-	-	-	-	-	-	1	1	-	-
-	-	3	23	1	6	2	55	2	7
1	2	1	1	3	24	1	2	2	5

第6表 町丁目別産業中分類別

産 業 中 分 類	東 新 町 2 丁 目		上 板 橋 1 丁 目		上 板 橋 2 丁 目		上 板 橋 3 丁 目	
	事業所数	従業者数	事業所数	従業者数	事業所数	従業者数	事業所数	従業者数
<b>総 数</b>	<b>123</b>	<b>892</b>	<b>128</b>	<b>749</b>	<b>251</b>	<b>1,530</b>	<b>177</b>	<b>1,170</b>
農 業	-	-	-	-	-	-	-	-
林 業	-	-	-	-	-	-	-	-
漁 業	-	-	-	-	-	-	-	-
水産養殖業	-	-	-	-	-	-	-	-
鉱 業	-	-	-	-	-	-	-	-
建 設 業	19	164	-	-	13	60	9	66
総合工事業	8	71	-	-	3	27	3	24
職別工事業(設備工事業を除く)	4	67	-	-	4	18	4	16
設備工事業	7	26	-	-	6	15	2	26
製 造 業	8	17	4	41	16	122	12	84
食料品製造業	-	-	1	12	1	15	-	-
飲料・たばこ・飼料製造業	-	-	-	-	-	-	1	8
繊維工業(衣服,その他の繊維製品を除く)	-	-	-	-	-	-	-	-
衣服・その他の繊維製品製造業	1	2	-	-	1	2	-	-
木材・木製品製造業(家具を除く)	-	-	-	-	-	-	-	-
家具・装備品製造業	1	3	-	-	1	1	-	-
パルプ・紙・紙加工品製造業	1	1	1	12	3	29	-	-
印刷・同関連業	-	-	-	-	1	6	2	29
化学工業	-	-	1	9	-	-	-	-
石油製品・石炭製品製造業	-	-	-	-	-	-	-	-
プラスチック製品製造業(別掲を除く)	-	-	-	-	-	-	2	19
ゴム製品製造業	-	-	-	-	-	-	1	10
なめし革・同製品・毛皮製造業	-	-	-	-	-	-	-	-
窯業・土石製品製造業	-	-	-	-	-	-	-	-
鉄 鋼 業	-	-	1	8	-	-	-	-
非鉄金属製造業	-	-	-	-	1	4	-	-
金属製品製造業	-	-	-	-	1	27	2	4
一般機械器具製造業	2	5	-	-	2	17	1	5
電気機械器具製造業	-	-	-	-	-	-	1	4
情報通信機械器具製造業	-	-	-	-	-	-	-	-
電子部品・デバイス製造業	1	2	-	-	2	15	-	-
輸送用機械器具製造業	-	-	-	-	1	1	-	-
精密機械器具製造業	1	2	-	-	-	-	1	2
その他の製造業	1	2	-	-	2	5	1	3

## 事業所数及び従業者数（つづき）

清 水 町		蓮 沼 町		大 原 町		泉 町		宮 本 町	
事業所数	従業者数	事業所数	従業者数	事業所数	従業者数	事業所数	従業者数	事業所数	従業者数
257	1,485	317	3,451	108	773	102	633	216	1,705
-	-	-	-	-	-	-	-	-	-
-	-	-	-	-	-	-	-	-	-
-	-	-	-	-	-	-	-	-	-
-	-	-	-	-	-	-	-	-	-
-	-	-	-	-	-	-	-	-	-
-	-	-	-	-	-	-	-	-	-
-	-	-	-	-	-	-	-	-	-
21	83	19	94	6	36	9	55	15	73
8	18	8	22	-	-	1	3	5	17
7	46	6	23	4	16	2	20	3	18
6	19	5	49	2	20	6	32	7	38
72	598	77	2,456	40	434	28	205	69	1,025
1	2	1	2	-	-	-	-	1	425
-	-	-	-	-	-	-	-	-	-
-	-	-	-	-	-	-	-	1	1
-	-	2	4	1	2	1	9	1	2
-	-	-	-	-	-	-	-	-	-
-	-	-	-	-	-	-	-	-	-
1	4	2	11	5	18	1	2	4	28
18	305	15	125	7	68	7	34	12	87
-	-	-	-	1	9	2	78	3	33
-	-	-	-	-	-	-	-	-	-
7	30	5	73	1	61	-	-	1	4
1	3	1	4	-	-	-	-	-	-
-	-	-	-	-	-	1	1	1	3
1	5	-	-	-	-	-	-	1	10
-	-	-	-	-	-	-	-	-	-
-	-	-	-	1	6	1	7	6	51
12	81	11	65	9	72	3	13	7	106
10	32	10	132	4	78	4	19	7	27
2	11	1	40	1	20	-	-	2	26
1	5	1	7	-	-	-	-	1	4
1	32	2	4	-	-	-	-	2	44
4	12	7	29	-	-	-	-	1	46
6	53	14	1,947	7	60	5	21	14	102
7	23	5	13	3	40	3	21	4	26



第6表 町丁目別産業中分類別

産 業 中 分 類	志 村 1 丁 目		志 村 2 丁 目		志 村 3 丁 目		坂 下 1 丁 目	
	事業所数	従業者数	事業所数	従業者数	事業所数	従業者数	事業所数	従業者数
<b>総 数</b>	<b>251</b>	<b>4,862</b>	<b>118</b>	<b>1,201</b>	<b>152</b>	<b>3,492</b>	<b>204</b>	<b>2,525</b>
<b>農 業</b>	-	-	-	-	-	-	-	-
農 業	-	-	-	-	-	-	-	-
<b>林 業</b>	-	-	-	-	-	-	-	-
林 業	-	-	-	-	-	-	-	-
<b>漁 業</b>	-	-	-	-	-	-	-	-
漁 業	-	-	-	-	-	-	-	-
水 産 養 殖 業	-	-	-	-	-	-	-	-
<b>鉱 業</b>	-	-	-	-	-	-	-	-
鉱 業	-	-	-	-	-	-	-	-
<b>建 設 業</b>	<b>16</b>	<b>219</b>	<b>6</b>	<b>33</b>	<b>3</b>	<b>31</b>	<b>16</b>	<b>112</b>
総 合 工 事 業	5	42	1	5	2	22	4	14
職別工事業(設備工事業を除く)	1	4	2	7	-	-	7	59
設 備 工 事 業	10	173	3	21	1	9	5	39
<b>製 造 業</b>	<b>39</b>	<b>3,256</b>	<b>18</b>	<b>453</b>	<b>17</b>	<b>207</b>	<b>30</b>	<b>324</b>
食 料 品 製 造 業	3	27	-	-	1	13	-	-
飲料・たばこ・飼料製造業	-	-	-	-	-	-	-	-
繊維工業(衣服,その他の繊維製品を除く)	1	106	-	-	-	-	-	-
衣服・その他の繊維製品製造業	1	2	-	-	-	-	-	-
木材・木製品製造業(家具を除く)	-	-	-	-	-	-	-	-
家具・装備品製造業	-	-	-	-	-	-	-	-
パルプ・紙・紙加工品製造業	3	67	-	-	1	3	1	2
印 刷 ・ 同 関 連 業	17	2,934	3	7	6	144	11	105
化 学 工 業	-	-	-	-	-	-	4	43
石油製品・石炭製品製造業	-	-	-	-	-	-	1	56
プラスチック製品製造業(別掲を除く)	-	-	-	-	1	6	1	2
ゴ ム 製 品 製 造 業	-	-	-	-	-	-	-	-
なめし革・同製品・毛皮製造業	-	-	-	-	-	-	-	-
窯 業 ・ 土 石 製 品 製 造 業	-	-	-	-	-	-	-	-
鉄 鋼 業	-	-	2	5	-	-	1	10
非 鉄 金 属 製 造 業	-	-	-	-	-	-	-	-
金 属 製 品 製 造 業	2	5	3	10	1	1	3	28
一 般 機 械 器 具 製 造 業	4	14	3	40	3	21	5	19
電 気 機 械 器 具 製 造 業	-	-	-	-	1	3	1	37
情 報 通 信 機 械 器 具 製 造 業	-	-	-	-	-	-	-	-
電 子 部 品 ・ デ バ イ ス 製 造 業	1	2	-	-	1	7	-	-
輸 送 用 機 械 器 具 製 造 業	2	63	-	-	-	-	-	-
精 密 機 械 器 具 製 造 業	4	34	5	388	1	3	1	6
そ の 他 の 製 造 業	1	2	2	3	1	6	1	16

事業所数及び従業者数（つづき）

坂下 2 丁目		坂下 3 丁目		東坂下 1 丁目		東坂下 2 丁目		小豆沢 1 丁目	
事業所数	従業者数	事業所数	従業者数	事業所数	従業者数	事業所数	従業者数	事業所数	従業者数
<b>164</b>	<b>1,975</b>	<b>197</b>	<b>2,165</b>	<b>78</b>	<b>1,819</b>	<b>94</b>	<b>1,941</b>	<b>111</b>	<b>2,000</b>
-	-	-	-	-	-	-	-	-	-
-	-	-	-	-	-	-	-	-	-
-	-	-	-	-	-	-	-	-	-
-	-	-	-	-	-	-	-	-	-
-	-	-	-	-	-	-	-	-	-
-	-	-	-	-	-	-	-	-	-
-	-	-	-	-	-	-	-	-	-
-	-	-	-	-	-	-	-	-	-
<b>11</b>	<b>87</b>	<b>14</b>	<b>107</b>	<b>3</b>	<b>13</b>	<b>6</b>	<b>31</b>	<b>6</b>	<b>56</b>
5	70	1	10	2	9	1	11	2	18
4	11	7	37	1	4	1	3	2	26
2	6	6	60	-	-	4	17	2	12
<b>15</b>	<b>180</b>	<b>41</b>	<b>761</b>	<b>20</b>	<b>398</b>	<b>28</b>	<b>757</b>	<b>23</b>	<b>434</b>
1	55	1	43	1	19	1	40	2	21
-	-	-	-	-	-	-	-	-	-
-	-	-	-	-	-	-	-	-	-
1	1	-	-	-	-	-	-	-	-
1	1	-	-	-	-	-	-	-	-
-	-	1	1	1	2	-	-	1	1
2	33	3	34	2	121	1	28	1	25
3	51	13	95	7	175	14	482	13	263
1	1	5	455	3	50	1	37	1	8
-	-	2	32	-	-	-	-	-	-
1	17	1	2	1	18	-	-	-	-
-	-	-	-	-	-	-	-	-	-
-	-	-	-	-	-	-	-	-	-
-	-	-	-	-	-	1	4	-	-
-	-	-	-	-	-	-	-	-	-
-	-	-	-	-	-	1	7	1	15
-	-	6	35	2	5	2	101	2	20
2	6	5	26	1	3	2	10	-	-
-	-	-	-	1	2	-	-	-	-
-	-	1	30	-	-	-	-	-	-
-	-	1	3	-	-	-	-	-	-
-	-	-	-	-	-	-	-	1	76
2	13	1	3	-	-	2	40	1	5
1	2	1	2	1	3	3	8	-	-

第6表 町丁目別産業中分類別

産 業 中 分 類	小豆沢 2 丁目		小豆沢 3 丁目		小豆沢 4 丁目		西台 1 丁目	
	事業所数	従業者数	事業所数	従業者数	事業所数	従業者数	事業所数	従業者数
<b>総 数</b>	<b>246</b>	<b>3,668</b>	<b>65</b>	<b>1,097</b>	<b>120</b>	<b>1,374</b>	<b>77</b>	<b>273</b>
<b>農 業</b>	-	-	-	-	-	-	1	6
農 業	-	-	-	-	-	-	1	6
<b>林 業</b>	-	-	-	-	-	-	-	-
林 業	-	-	-	-	-	-	-	-
<b>漁 業</b>	-	-	-	-	-	-	-	-
漁 業	-	-	-	-	-	-	-	-
水産養殖業	-	-	-	-	-	-	-	-
<b>鉱 業</b>	-	-	-	-	-	-	-	-
鉱 業	-	-	-	-	-	-	-	-
<b>建 設 業</b>	<b>4</b>	<b>38</b>	<b>2</b>	<b>5</b>	<b>8</b>	<b>24</b>	<b>11</b>	<b>41</b>
総合工事業	1	2	-	-	2	7	5	12
職別工事業(設備工事業を除く)	1	32	1	3	6	17	3	18
設備工事業	2	4	1	2	-	-	3	11
<b>製 造 業</b>	<b>52</b>	<b>1,455</b>	<b>12</b>	<b>674</b>	<b>38</b>	<b>462</b>	<b>10</b>	<b>32</b>
食料品製造業	2	7	2	187	1	41	-	-
飲料・たばこ・飼料製造業	-	-	-	-	-	-	-	-
繊維工業(衣服,その他の繊維製品を除く)	-	-	-	-	-	-	-	-
衣服・その他の繊維製品製造業	-	-	-	-	1	10	-	-
木材・木製品製造業(家具を除く)	-	-	-	-	-	-	-	-
家具・装備品製造業	1	13	-	-	-	-	-	-
パルプ・紙・紙加工品製造業	2	17	-	-	3	73	-	-
印刷・同関連業	14	563	3	83	7	79	-	-
化学工業	2	35	1	9	1	10	-	-
石油製品・石炭製品製造業	-	-	-	-	-	-	-	-
プラスチック製品製造業(別掲を除く)	3	11	-	-	2	16	2	7
ゴム製品製造業	1	1	-	-	-	-	-	-
なめし革・同製品・毛皮製造業	-	-	-	-	-	-	-	-
窯業・土石製品製造業	-	-	-	-	-	-	-	-
鉄 鋼 業	-	-	-	-	-	-	-	-
非鉄金属製造業	-	-	-	-	-	-	-	-
金属製品製造業	5	23	2	32	6	30	2	6
一般機械器具製造業	12	253	1	195	9	79	4	12
電気機械器具製造業	1	15	-	-	-	-	-	-
情報通信機械器具製造業	-	-	-	-	-	-	1	3
電子部品・デバイス製造業	1	1	1	8	2	19	-	-
輸送用機械器具製造業	3	34	-	-	1	80	-	-
精密機械器具製造業	3	389	1	158	3	16	-	-
その他の製造業	2	93	1	2	2	9	1	4

## 事業所数及び従業者数（つづき）

西台 2 丁目		西台 3 丁目		西台 4 丁目		中台 1 丁目		中台 2 丁目	
事業所数	従業者数	事業所数	従業者数	事業所数	従業者数	事業所数	従業者数	事業所数	従業者数
119	954	77	391	57	409	159	1,047	47	216
-	-	-	-	-	-	-	-	1	3
-	-	-	-	-	-	-	-	1	3
-	-	-	-	-	-	-	-	-	-
-	-	-	-	-	-	-	-	-	-
-	-	-	-	-	-	-	-	-	-
-	-	-	-	-	-	-	-	-	-
-	-	-	-	-	-	-	-	-	-
28	141	9	30	3	18	15	83	4	40
8	30	1	4	1	2	4	31	1	4
13	78	6	14	1	11	7	36	1	1
7	33	2	12	1	5	4	16	2	35
16	65	13	50	23	199	35	170	7	29
-	-	-	-	-	-	1	5	-	-
-	-	-	-	-	-	-	-	-	-
-	-	-	-	-	-	-	-	-	-
1	2	1	4	-	-	3	5	1	5
-	-	-	-	-	-	-	-	-	-
-	-	1	6	-	-	1	4	-	-
1	2	2	7	1	4	1	2	-	-
3	13	1	3	3	14	5	13	-	-
-	-	-	-	1	2	-	-	-	-
-	-	-	-	-	-	-	-	-	-
1	9	-	-	3	67	-	-	1	2
-	-	-	-	1	7	1	2	-	-
-	-	-	-	-	-	-	-	-	-
-	-	-	-	-	-	-	-	-	-
-	-	-	-	-	-	-	-	-	-
4	17	2	7	3	24	5	41	2	6
2	8	1	1	3	14	5	17	3	16
1	3	1	2	1	5	1	10	-	-
-	-	-	-	-	-	1	16	-	-
-	-	1	4	-	-	1	10	-	-
2	10	-	-	-	-	-	-	-	-
1	1	1	5	3	31	5	28	-	-
-	-	2	11	4	31	5	17	-	-

第6表 町丁目別産業中分類別

産 業 中 分 類	中 台 3 丁 目		若 木 1 丁 目		若 木 2 丁 目		若 木 3 丁 目	
	事業所数	従業者数	事業所数	従業者数	事業所数	従業者数	事業所数	従業者数
<b>総 数</b>	<b>76</b>	<b>632</b>	<b>118</b>	<b>828</b>	<b>95</b>	<b>574</b>	<b>37</b>	<b>159</b>
<b>農 業</b>	-	-	-	-	-	-	-	-
農 業	-	-	-	-	-	-	-	-
<b>林 業</b>	-	-	-	-	-	-	-	-
林 業	-	-	-	-	-	-	-	-
<b>漁 業</b>	-	-	-	-	-	-	-	-
漁 業	-	-	-	-	-	-	-	-
水 産 養 殖 業	-	-	-	-	-	-	-	-
<b>鉱 業</b>	-	-	-	-	-	-	-	-
鉱 業	-	-	-	-	-	-	-	-
<b>建 設 業</b>	<b>3</b>	<b>24</b>	<b>7</b>	<b>26</b>	<b>17</b>	<b>72</b>	<b>8</b>	<b>38</b>
総 合 工 事 業	1	1	2	6	4	14	3	7
職別工事業(設備工事業を除く)	1	19	4	15	10	47	3	13
設 備 工 事 業	1	4	1	5	3	11	2	18
<b>製 造 業</b>	<b>4</b>	<b>15</b>	<b>38</b>	<b>317</b>	<b>29</b>	<b>353</b>	<b>10</b>	<b>31</b>
食 料 品 製 造 業	-	-	2	55	-	-	-	-
飲料・たばこ・飼料製造業	-	-	-	-	-	-	-	-
繊維工業(衣服,その他の繊維製品を除く)	-	-	-	-	-	-	-	-
衣服・その他の繊維製品製造業	1	1	-	-	1	1	-	-
木材・木製品製造業(家具を除く)	-	-	-	-	-	-	-	-
家具・装備品製造業	1	7	-	-	3	12	-	-
パルプ・紙・紙加工品製造業	-	-	2	4	-	-	1	3
印刷・同関連業	-	-	7	56	4	64	3	8
化 学 工 業	-	-	1	34	2	7	-	-
石油製品・石炭製品製造業	-	-	-	-	-	-	-	-
プラスチック製品製造業(別掲を除く)	-	-	2	6	1	15	3	10
ゴ ム 製 品 製 造 業	-	-	-	-	-	-	-	-
なめし革・同製品・毛皮製造業	-	-	1	3	-	-	-	-
窯業・土石製品製造業	-	-	1	4	-	-	-	-
鉄 鋼 業	-	-	1	14	-	-	1	2
非 鉄 金 属 製 造 業	-	-	-	-	2	5	-	-
金 属 製 品 製 造 業	1	5	7	53	4	13	-	-
一 般 機 械 器 具 製 造 業	-	-	5	40	6	220	1	4
電 気 機 械 器 具 製 造 業	-	-	1	9	1	2	-	-
情 報 通 信 機 械 器 具 製 造 業	-	-	-	-	-	-	-	-
電 子 部 品 ・ デ バ イ ス 製 造 業	-	-	-	-	-	-	-	-
輸 送 用 機 械 器 具 製 造 業	-	-	1	8	1	1	-	-
精 密 機 械 器 具 製 造 業	-	-	4	16	3	11	-	-
そ の 他 の 製 造 業	1	2	3	15	1	2	1	4

## 事業所数及び従業者数（つづき）

蓮根 1 丁目		蓮根 2 丁目		蓮根 3 丁目		相生 町		前野町 1 丁目	
事業所数	従業者数	事業所数	従業者数	事業所数	従業者数	事業所数	従業者数	事業所数	従業者数
109	690	292	1,587	228	3,397	74	989	135	1,465
-	-	-	-	-	-	-	-	-	-
-	-	-	-	-	-	-	-	-	-
-	-	-	-	-	-	-	-	-	-
-	-	-	-	-	-	-	-	-	-
-	-	-	-	-	-	-	-	-	-
-	-	-	-	-	-	-	-	-	-
-	-	-	-	-	-	-	-	-	-
-	-	-	-	-	-	-	-	-	-
-	-	-	-	-	-	-	-	-	-
-	-	-	-	-	-	-	-	-	-
-	-	-	-	-	-	-	-	-	-
11	142	15	65	13	52	5	57	10	38
3	13	6	30	7	36	3	51	1	8
6	120	3	12	3	9	1	1	5	8
2	9	6	23	3	7	1	5	4	22
12	55	6	51	35	962	14	97	56	845
1	4	-	-	-	-	-	-	2	16
-	-	-	-	-	-	-	-	-	-
1	1	-	-	-	-	-	-	-	-
-	-	1	4	-	-	2	11	1	1
-	-	-	-	-	-	-	-	-	-
-	-	-	-	-	-	-	-	-	-
-	-	-	-	2	8	-	-	3	7
4	25	1	17	6	36	2	39	8	52
-	-	-	-	3	739	-	-	4	116
-	-	-	-	-	-	-	-	-	-
1	3	-	-	3	6	2	4	2	14
-	-	-	-	-	-	-	-	-	-
-	-	-	-	-	-	1	1	-	-
-	-	-	-	-	-	-	-	1	12
-	-	-	-	1	6	-	-	-	-
-	-	-	-	-	-	1	4	2	13
1	4	1	1	-	-	4	28	9	39
2	9	1	16	3	11	-	-	8	64
-	-	-	-	4	59	-	-	2	13
-	-	-	-	4	33	-	-	-	-
-	-	-	-	1	34	-	-	2	6
1	7	-	-	1	2	-	-	1	18
-	-	-	-	2	7	1	6	9	453
1	2	2	13	5	21	1	4	2	21

第6表 町丁目別産業中分類別

産 業 中 分 類	前 野 町 2 丁 目		前 野 町 3 丁 目		前 野 町 4 丁 目		前 野 町 5 丁 目	
	事業所数	従業者数	事業所数	従業者数	事業所数	従業者数	事業所数	従業者数
<b>総 数</b>	<b>202</b>	<b>2,828</b>	<b>169</b>	<b>1,411</b>	<b>178</b>	<b>1,301</b>	<b>83</b>	<b>1,155</b>
農 業	-	-	-	-	-	-	-	-
林 業	-	-	-	-	-	-	-	-
漁 業	-	-	-	-	-	-	-	-
水 産 養 殖 業	-	-	-	-	-	-	-	-
鉱 業	-	-	-	-	-	-	-	-
建 設 業	<b>8</b>	<b>50</b>	<b>11</b>	<b>78</b>	<b>11</b>	<b>96</b>	<b>8</b>	<b>65</b>
総合工事業	1	9	4	14	6	73	3	16
職別工事業	3	10	6	57	2	9	3	36
設備工事業	4	31	1	7	3	14	2	13
製 造 業	<b>62</b>	<b>1,994</b>	<b>75</b>	<b>509</b>	<b>36</b>	<b>171</b>	<b>16</b>	<b>70</b>
食料品製造業	1	6	-	-	2	22	-	-
飲料・たばこ・飼料製造業	-	-	-	-	-	-	-	-
繊維工業	-	-	-	-	-	-	-	-
衣服・その他の繊維製品製造業	1	4	1	2	1	12	1	2
木材・木製品製造業	1	3	1	3	-	-	-	-
家具・装備品製造業	1	10	1	5	1	1	-	-
パルプ・紙・紙加工品製造業	4	74	4	78	2	26	-	-
印刷・同関連業	10	215	20	171	6	27	3	8
化学工業	2	89	4	60	-	-	-	-
石油製品・石炭製品製造業	-	-	-	-	-	-	-	-
プラスチック製品製造業	3	20	2	4	2	6	1	2
ゴム製品製造業	-	-	-	-	-	-	1	4
なめし革・同製品・毛皮製造業	-	-	1	3	-	-	-	-
窯業・土石製品製造業	-	-	-	-	-	-	-	-
鉄 鋼 業	2	4	1	3	-	-	-	-
非鉄金属製造業	5	50	-	-	2	5	1	13
金属製品製造業	6	69	11	34	5	13	3	12
一般機械器具製造業	8	103	11	37	8	44	3	19
電気機械器具製造業	1	6	4	19	1	5	2	7
情報通信機械器具製造業	1	28	1	2	-	-	-	-
電子部品・デバイス製造業	2	19	-	-	-	-	-	-
輸送用機械器具製造業	6	57	2	11	1	2	1	3
精密機械器具製造業	6	1,234	9	67	2	4	-	-
その他の製造業	2	3	2	10	3	4	-	-

## 事業所数及び従業者数（つづき）

前野町 6 丁目		赤塚 1 丁目		赤塚 2 丁目		赤塚 3 丁目		赤塚 4 丁目	
事業所数	従業者数	事業所数	従業者数	事業所数	従業者数	事業所数	従業者数	事業所数	従業者数
125	2,694	103	567	293	1,508	121	708	78	498
-	-	-	-	-	-	-	-	-	-
-	-	-	-	-	-	-	-	-	-
-	-	-	-	-	-	-	-	-	-
-	-	-	-	-	-	-	-	-	-
-	-	-	-	-	-	-	-	-	-
-	-	-	-	-	-	-	-	-	-
-	-	-	-	-	-	-	-	-	-
-	-	-	-	-	-	-	-	-	-
-	-	-	-	-	-	-	-	-	-
12	66	11	62	18	141	17	95	24	132
4	18	2	12	7	61	6	47	5	33
2	10	6	32	5	58	4	20	6	27
6	38	3	18	6	22	7	28	13	72
40	485	2	6	9	107	7	64	3	21
1	12	-	-	-	-	-	-	-	-
-	-	-	-	-	-	-	-	-	-
-	-	-	-	1	1	-	-	-	-
-	-	-	-	4	15	1	20	-	-
-	-	-	-	-	-	-	-	-	-
-	-	-	-	-	-	-	-	-	-
1	16	1	3	-	-	-	-	1	14
10	318	1	3	-	-	1	16	-	-
1	4	-	-	-	-	-	-	1	3
-	-	-	-	-	-	-	-	-	-
1	6	-	-	-	-	-	-	1	4
1	13	-	-	1	2	-	-	-	-
-	-	-	-	-	-	-	-	-	-
-	-	-	-	-	-	-	-	-	-
-	-	-	-	-	-	-	-	-	-
2	9	-	-	-	-	1	4	-	-
4	24	-	-	-	-	1	3	-	-
4	14	-	-	1	4	3	21	-	-
-	-	-	-	1	4	-	-	-	-
-	-	-	-	-	-	-	-	-	-
-	-	-	-	-	-	-	-	-	-
4	38	-	-	-	-	-	-	-	-
10	29	-	-	-	-	-	-	-	-
1	2	-	-	1	81	-	-	-	-



第6表 町丁目別産業中分類別

産 業 中 分 類	赤 塚 5 丁 目		赤 塚 6 丁 目		赤 塚 7 丁 目		赤 塚 8 丁 目	
	事業所数	従業者数	事業所数	従業者数	事業所数	従業者数	事業所数	従業者数
<b>総 数</b>	<b>75</b>	<b>445</b>	<b>137</b>	<b>823</b>	<b>91</b>	<b>477</b>	<b>31</b>	<b>137</b>
<b>農 業</b>	-	-	-	-	-	-	-	-
農	-	-	-	-	-	-	-	-
<b>林 業</b>	-	-	-	-	-	-	-	-
林	-	-	-	-	-	-	-	-
<b>漁 業</b>	-	-	-	-	-	-	-	-
漁	-	-	-	-	-	-	-	-
水産養殖業	-	-	-	-	-	-	-	-
<b>鉱 業</b>	-	-	-	-	-	-	-	-
鉱	-	-	-	-	-	-	-	-
<b>建 設 業</b>	<b>17</b>	<b>108</b>	<b>20</b>	<b>110</b>	<b>12</b>	<b>84</b>	<b>6</b>	<b>18</b>
総合工事業	5	31	6	47	3	19	3	7
職別工事業	7	44	4	35	3	36	3	11
設備工事業	5	33	10	28	6	29	-	-
<b>製 造 業</b>	<b>11</b>	<b>43</b>	<b>8</b>	<b>28</b>	<b>2</b>	<b>40</b>	<b>5</b>	<b>19</b>
食料品製造業	1	6	-	-	-	-	1	2
飲料・たばこ・飼料製造業	-	-	-	-	-	-	-	-
繊維工業	-	-	-	-	-	-	-	-
衣服・その他の繊維製品製造業	-	-	1	4	-	-	-	-
木材・木製品製造業	-	-	-	-	-	-	-	-
家具・装備品製造業	1	2	-	-	-	-	-	-
パルプ・紙・紙加工品製造業	-	-	-	-	-	-	-	-
印刷・同関連業	-	-	3	7	-	-	-	-
化学工業	-	-	-	-	-	-	-	-
石油製品・石炭製品製造業	-	-	-	-	-	-	-	-
プラスチック製品製造業	-	-	-	-	-	-	1	3
ゴム製品製造業	-	-	-	-	-	-	-	-
なめし革・同製品・毛皮製造業	-	-	-	-	-	-	-	-
窯業・土石製品製造業	-	-	-	-	-	-	-	-
鉄 鋼 業	-	-	-	-	-	-	-	-
非鉄金属製造業	-	-	-	-	-	-	-	-
金属製品製造業	2	4	2	9	-	-	-	-
一般機械器具製造業	1	3	-	-	-	-	2	11
電気機械器具製造業	-	-	1	6	-	-	-	-
情報通信機械器具製造業	-	-	-	-	-	-	-	-
電子部品・デバイス製造業	-	-	-	-	-	-	-	-
輸送用機械器具製造業	1	2	-	-	-	-	1	3
精密機械器具製造業	1	6	1	2	-	-	-	-
その他の製造業	4	20	-	-	2	40	-	-

## 事業所数及び従業者数（つづき）

赤塚新町 1 丁目		赤塚新町 2 丁目		赤塚新町 3 丁目		四葉 1 丁目		四葉 2 丁目	
事業所数	従業者数	事業所数	従業者数	事業所数	従業者数	事業所数	従業者数	事業所数	従業者数
125	874	62	409	101	1,131	43	201	60	516
-	-	-	-	-	-	-	-	-	-
-	-	-	-	-	-	-	-	-	-
-	-	-	-	-	-	-	-	-	-
-	-	-	-	-	-	-	-	-	-
-	-	-	-	-	-	-	-	-	-
-	-	-	-	-	-	-	-	-	-
-	-	-	-	-	-	-	-	-	-
-	-	-	-	-	-	-	-	-	-
5	37	5	34	8	34	9	55	10	62
2	12	-	-	4	18	2	12	5	23
2	11	2	11	1	1	5	29	1	9
1	14	3	23	3	15	2	14	4	30
1	5	2	11	4	10	6	21	4	31
-	-	-	-	-	-	-	-	-	-
-	-	-	-	-	-	-	-	-	-
-	-	-	-	-	-	-	-	-	-
-	-	-	-	3	7	1	3	-	-
-	-	-	-	-	-	-	-	-	-
-	-	-	-	1	3	1	6	-	-
-	-	-	-	-	-	-	-	-	-
-	-	-	-	-	-	-	-	-	-
-	-	-	-	-	-	-	-	-	-
-	-	-	-	-	-	1	2	-	-
-	-	-	-	-	-	-	-	-	-
-	-	-	-	-	-	-	-	-	-
-	-	-	-	-	-	-	-	1	23
-	-	-	-	-	-	-	-	-	-
-	-	-	-	-	-	-	-	-	-
-	-	-	-	-	-	-	-	1	2
-	-	1	2	-	-	1	6	-	-
-	-	1	9	-	-	-	-	1	3
-	-	-	-	-	-	-	-	-	-
-	-	-	-	-	-	-	-	-	-
-	-	-	-	-	-	1	2	1	3
-	-	-	-	-	-	1	2	-	-
1	5	-	-	-	-	-	-	-	-

第6表 町丁目別産業中分類別

産 業 中 分 類	大 門		三 園 1 丁 目		三 園 2 丁 目		成 増 1 丁 目	
	事業所数	従業者数	事業所数	従業者数	事業所数	従業者数	事業所数	従業者数
総 数	17	155	124	1,445	51	1,510	296	2,825
農 業	-	-	-	-	-	-	-	-
林 業	-	-	-	-	-	-	-	-
漁 業	-	-	-	-	-	-	-	-
水産養殖業	-	-	-	-	-	-	-	-
鉱 業	-	-	-	-	-	-	-	-
建 設 業	3	28	21	142	2	64	11	126
総合工事業	-	-	6	23	2	64	3	78
職別工事業	2	25	7	49	-	-	4	24
設備工事業	1	3	8	70	-	-	4	24
製 造 業	3	9	10	133	19	340	20	377
食料品製造業	-	-	1	77	1	72	1	31
飲料・たばこ・飼料製造業	-	-	-	-	-	-	-	-
織 維 工 業	-	-	-	-	-	-	-	-
衣服・その他の繊維製品製造業	-	-	1	2	-	-	-	-
木材・木製品製造業	-	-	-	-	-	-	-	-
家具・装備品製造業	-	-	1	6	-	-	-	-
パルプ・紙・紙加工品製造業	-	-	-	-	1	15	-	-
印刷・同関連業	1	3	2	4	7	87	-	-
化 学 工 業	-	-	1	22	-	-	2	32
石油製品・石炭製品製造業	-	-	-	-	-	-	-	-
プラスチック製品製造業	-	-	1	2	2	59	3	72
ゴム製品製造業	-	-	-	-	-	-	-	-
なめし革・同製品・毛皮製造業	-	-	-	-	-	-	-	-
窯業・土石製品製造業	-	-	-	-	3	83	3	46
鉄 鋼 業	-	-	-	-	-	-	1	9
非鉄金属製造業	-	-	-	-	-	-	1	35
金属製品製造業	-	-	-	-	1	3	2	17
一般機械器具製造業	1	4	-	-	-	-	3	17
電気機械器具製造業	-	-	-	-	1	7	1	18
情報通信機械器具製造業	-	-	-	-	-	-	-	-
電子部品・デバイス製造業	1	2	-	-	-	-	1	83
輸送用機械器具製造業	-	-	1	3	-	-	1	15
精密機械器具製造業	-	-	1	15	2	7	-	-
その他の製造業	-	-	1	2	1	7	1	2

# 事業所数及び従業者数（つづき）

成 増 2 丁 目		成 増 3 丁 目		成 増 4 丁 目		成 増 5 丁 目		徳 丸 1 丁 目	
事業所数	従業者数	事業所数	従業者数	事業所数	従業者数	事業所数	従業者数	事業所数	従業者数
<b>393</b>	<b>3,439</b>	<b>284</b>	<b>2,761</b>	<b>103</b>	<b>545</b>	<b>59</b>	<b>286</b>	<b>202</b>	<b>1,239</b>
-	-	-	-	-	-	-	-	-	-
-	-	-	-	-	-	-	-	-	-
-	-	-	-	-	-	-	-	-	-
-	-	-	-	-	-	-	-	-	-
-	-	-	-	-	-	-	-	-	-
-	-	-	-	-	-	-	-	-	-
-	-	-	-	-	-	-	-	-	-
-	-	-	-	-	-	-	-	-	-
<b>14</b>	<b>72</b>	<b>13</b>	<b>223</b>	<b>6</b>	<b>36</b>	<b>9</b>	<b>42</b>	<b>18</b>	<b>115</b>
10	36	6	184	1	4	4	17	11	74
3	8	5	36	1	8	2	12	2	19
1	28	2	3	4	24	3	13	5	22
<b>24</b>	<b>333</b>	<b>17</b>	<b>446</b>	<b>11</b>	<b>71</b>	<b>4</b>	<b>30</b>	<b>41</b>	<b>240</b>
3	88	-	-	-	-	-	-	2	14
1	5	-	-	-	-	-	-	-	-
-	-	-	-	-	-	-	-	-	-
-	-	1	22	-	-	1	5	2	3
-	-	-	-	-	-	-	-	-	-
-	-	-	-	-	-	-	-	3	25
4	16	-	-	-	-	-	-	-	-
5	50	5	286	4	21	1	5	7	49
-	-	1	7	-	-	-	-	-	-
-	-	-	-	-	-	-	-	-	-
2	6	2	10	2	15	1	6	3	11
-	-	-	-	-	-	-	-	1	1
-	-	-	-	-	-	-	-	-	-
-	-	-	-	-	-	-	-	1	1
-	-	-	-	-	-	-	-	-	-
2	48	1	53	-	-	-	-	2	20
1	3	1	13	-	-	-	-	4	13
1	24	2	22	1	1	-	-	7	34
1	3	-	-	-	-	-	-	1	14
-	-	-	-	1	3	-	-	-	-
1	1	1	8	-	-	-	-	-	-
-	-	2	21	-	-	-	-	1	8
2	4	1	4	1	1	1	14	2	5
1	85	-	-	2	30	-	-	5	42

第6表 町丁目別産業中分類別

産 業 中 分 類	徳 丸 2 丁 目		徳 丸 3 丁 目		徳 丸 4 丁 目		徳 丸 5 丁 目	
	事業所数	従業者数	事業所数	従業者数	事業所数	従業者数	事業所数	従業者数
<b>総 数</b>	<b>225</b>	<b>2,464</b>	<b>245</b>	<b>1,526</b>	<b>83</b>	<b>513</b>	<b>39</b>	<b>162</b>
<b>農 業</b>	-	-	-	-	-	-	-	-
農 業	-	-	-	-	-	-	-	-
<b>林 業</b>	-	-	-	-	-	-	-	-
林 業	-	-	-	-	-	-	-	-
<b>漁 業</b>	-	-	-	-	-	-	-	-
漁 業	-	-	-	-	-	-	-	-
水 産 養 殖 業	-	-	-	-	-	-	-	-
<b>鉱 業</b>	-	-	-	-	-	-	-	-
鉱 業	-	-	-	-	-	-	-	-
<b>建 設 業</b>	<b>20</b>	<b>127</b>	<b>18</b>	<b>121</b>	<b>25</b>	<b>202</b>	<b>7</b>	<b>39</b>
総 合 工 事 業	2	8	6	36	9	94	1	5
職 別 工 事 業	9	65	6	44	10	70	3	11
設 備 工 事 業	9	54	6	41	6	38	3	23
<b>製 造 業</b>	<b>11</b>	<b>56</b>	<b>19</b>	<b>93</b>	<b>5</b>	<b>31</b>	<b>5</b>	<b>16</b>
食 料 品 製 造 業	1	3	1	2	1	4	1	3
飲 料 ・ た ば こ ・ 飼 料 製 造 業	-	-	-	-	-	-	-	-
織 維 工 業	-	-	-	-	-	-	-	-
衣 服 ・ そ の 他 の 織 維 製 品 製 造 業	1	2	2	9	1	3	-	-
木 材 ・ 木 製 品 製 造 業	-	-	-	-	-	-	-	-
家 具 ・ 装 備 品 製 造 業	-	-	-	-	-	-	-	-
パ ル プ ・ 紙 ・ 紙 加 工 品 製 造 業	-	-	-	-	-	-	-	-
印 刷 ・ 同 関 連 業	3	19	3	8	-	-	1	3
化 学 工 業	-	-	-	-	-	-	-	-
石 油 製 品 ・ 石 炭 製 品 製 造 業	-	-	-	-	-	-	-	-
プ ラ ス チ ッ ク 製 品 製 造 業	-	-	2	4	-	-	1	6
ゴ ム 製 品 製 造 業	-	-	-	-	-	-	-	-
な め し 革 ・ 同 製 品 ・ 毛 皮 製 造 業	-	-	-	-	-	-	-	-
窯 業 ・ 土 石 製 品 製 造 業	-	-	-	-	-	-	-	-
鉄 鋼 業	-	-	-	-	-	-	-	-
非 鉄 金 属 製 造 業	-	-	1	11	-	-	-	-
金 属 製 品 製 造 業	1	9	2	9	-	-	1	2
一 般 機 械 器 具 製 造 業	-	-	1	2	2	19	-	-
電 気 機 械 器 具 製 造 業	2	5	1	4	-	-	1	2
情 報 通 信 機 械 器 具 製 造 業	-	-	1	11	-	-	-	-
電 子 部 品 ・ デ バ イ ス 製 造 業	-	-	-	-	-	-	-	-
輸 送 用 機 械 器 具 製 造 業	-	-	-	-	-	-	-	-
精 密 機 械 器 具 製 造 業	3	18	3	6	1	5	-	-
そ の 他 の 製 造 業	-	-	2	27	-	-	-	-

# 事業所数及び従業者数（つづき）

徳丸 6 丁目		徳丸 7 丁目		徳丸 8 丁目		東 山 町		桜川 1 丁目	
事業所数	従業者数	事業所数	従業者数	事業所数	従業者数	事業所数	従業者数	事業所数	従業者数
127	882	58	417	23	109	133	654	4	87
-	-	-	-	-	-	-	-	-	-
-	-	-	-	-	-	-	-	-	-
-	-	-	-	-	-	-	-	-	-
-	-	-	-	-	-	-	-	-	-
-	-	-	-	-	-	-	-	-	-
-	-	-	-	-	-	-	-	-	-
-	-	-	-	-	-	-	-	-	-
-	-	-	-	-	-	-	-	-	-
-	-	-	-	-	-	-	-	-	-
30	163	13	140	5	27	19	110	-	-
8	45	7	45	2	16	8	37	-	-
14	86	3	69	1	1	8	67	-	-
8	32	3	26	2	10	3	6	-	-
18	126	1	1	1	9	18	93	-	-
-	-	-	-	-	-	1	2	-	-
-	-	-	-	-	-	-	-	-	-
-	-	-	-	-	-	-	-	-	-
1	2	-	-	-	-	1	20	-	-
-	-	-	-	-	-	-	-	-	-
4	20	-	-	-	-	-	-	-	-
1	4	-	-	-	-	-	-	-	-
3	4	1	1	-	-	6	22	-	-
-	-	-	-	-	-	-	-	-	-
-	-	-	-	-	-	-	-	-	-
2	7	-	-	-	-	1	4	-	-
-	-	-	-	-	-	-	-	-	-
-	-	-	-	-	-	-	-	-	-
-	-	-	-	-	-	-	-	-	-
-	-	-	-	-	-	-	-	-	-
-	-	-	-	-	-	4	13	-	-
-	-	-	-	1	9	1	5	-	-
1	16	-	-	-	-	2	20	-	-
-	-	-	-	-	-	-	-	-	-
-	-	-	-	-	-	-	-	-	-
1	3	-	-	-	-	1	2	-	-
-	-	-	-	-	-	1	5	-	-
5	70	-	-	-	-	-	-	-	-

第6表 町丁目別産業中分類別

産 業 中 分 類	桜川 2 丁目		桜川 3 丁目		高島平 1 丁目		高島平 2 丁目	
	事業所数	従業者数	事業所数	従業者数	事業所数	従業者数	事業所数	従業者数
<b>総 数</b>	<b>64</b>	<b>465</b>	<b>91</b>	<b>640</b>	<b>384</b>	<b>4,665</b>	<b>269</b>	<b>1,941</b>
農 業	-	-	-	-	-	-	-	-
林 業	-	-	-	-	-	-	-	-
漁 業	-	-	-	-	-	-	-	-
水産養殖業	-	-	-	-	-	-	-	-
鉱 業	-	-	-	-	-	-	-	-
建 設 業	10	60	7	46	33	267	13	176
総合工事業	4	18	2	27	8	90	3	76
職別工事業	4	35	5	19	11	94	8	95
設備工事業	2	7	-	-	14	83	2	5
製 造 業	9	60	5	16	15	136	7	41
食料品製造業	-	-	-	-	-	-	-	-
飲料・たばこ・飼料製造業	-	-	-	-	-	-	-	-
織 維 工 業	-	-	-	-	-	-	-	-
衣服・その他の繊維製品製造業	1	4	-	-	3	10	-	-
木材・木製品製造業	-	-	-	-	-	-	-	-
家具・装備品製造業	-	-	-	-	-	-	-	-
パルプ・紙・紙加工品製造業	-	-	-	-	1	6	1	8
印刷・同関連業	3	20	3	9	1	38	1	2
化 学 工 業	-	-	-	-	1	20	-	-
石油製品・石炭製品製造業	-	-	-	-	-	-	-	-
プラスチック製品製造業	-	-	-	-	1	4	-	-
ゴム製品製造業	-	-	-	-	-	-	-	-
なめし革・同製品・毛皮製造業	1	12	-	-	-	-	-	-
窯業・土石製品製造業	-	-	-	-	-	-	-	-
鉄 鋼 業	-	-	-	-	-	-	-	-
非鉄金属製造業	-	-	-	-	-	-	-	-
金属製品製造業	1	5	1	3	-	-	1	2
一般機械器具製造業	-	-	-	-	4	28	1	11
電気機械器具製造業	-	-	-	-	2	16	2	17
情報通信機械器具製造業	-	-	-	-	-	-	-	-
電子部品・デバイス製造業	-	-	-	-	1	11	-	-
輸送用機械器具製造業	1	3	-	-	-	-	-	-
精密機械器具製造業	2	16	1	4	1	3	1	1
その他の製造業	-	-	-	-	-	-	-	-

事業所数及び従業者数（つづき）

高島平 3 丁目		高島平 4 丁目		高島平 5 丁目		高島平 6 丁目		高島平 7 丁目	
事業所数	従業者数	事業所数	従業者数	事業所数	従業者数	事業所数	従業者数	事業所数	従業者数
81	1,661	69	566	65	395	161	3,464	225	1,746
-	-	-	-	-	-	-	-	-	-
-	-	-	-	-	-	-	-	-	-
-	-	-	-	-	-	-	-	-	-
-	-	-	-	-	-	-	-	-	-
-	-	-	-	-	-	-	-	-	-
-	-	-	-	-	-	-	-	-	-
-	-	-	-	-	-	-	-	-	-
2	9	8	45	14	136	-	-	13	70
1	2	3	21	5	30	-	-	6	37
1	7	3	15	5	72	-	-	4	15
-	-	2	9	4	34	-	-	3	18
4	11	4	60	3	10	5	134	9	87
-	-	-	-	-	-	1	20	2	45
-	-	-	-	-	-	-	-	-	-
-	-	-	-	-	-	-	-	1	6
-	-	-	-	-	-	-	-	1	14
-	-	-	-	-	-	-	-	-	-
1	3	-	-	-	-	-	-	-	-
1	5	-	-	-	-	-	-	-	-
-	-	-	-	1	3	1	19	2	9
-	-	-	-	-	-	-	-	-	-
-	-	-	-	-	-	-	-	-	-
-	-	-	-	-	-	-	-	-	-
-	-	1	7	-	-	-	-	1	8
-	-	-	-	-	-	-	-	-	-
-	-	-	-	-	-	-	-	-	-
-	-	-	-	-	-	-	-	-	-
-	-	-	-	-	-	-	-	-	-
-	-	-	-	-	-	-	-	-	-
-	-	1	42	-	-	-	-	1	3
1	1	1	5	-	-	1	88	-	-
1	2	-	-	1	4	-	-	1	2
-	-	-	-	-	-	1	5	-	-
-	-	-	-	-	-	-	-	-	-
-	-	1	6	-	-	-	-	-	-
-	-	-	-	1	3	1	2	-	-
-	-	-	-	-	-	-	-	-	-



第6表 町丁目別産業中分類別

産 業 中 分 類	高 島 平 8 丁 目		高 島 平 9 丁 目		新 河 岸 1 丁 目		新 河 岸 2 丁 目	
	事業所数	従業者数	事業所数	従業者数	事業所数	従業者数	事業所数	従業者数
総 数	242	2,132	196	2,923	123	2,232	85	2,021
農 業	-	-	-	-	-	-	-	-
林 業	-	-	-	-	-	-	-	-
漁 業	-	-	-	-	-	-	-	-
水産養殖業	-	-	-	-	-	-	-	-
鉱 業	-	-	-	-	-	-	-	-
建 設 業	9	51	8	31	10	126	2	14
総合工事業	-	-	3	7	6	62	-	-
職別工事業	5	36	3	11	2	30	1	8
設備工事業	4	15	2	13	2	34	1	6
製 造 業	3	5	21	456	48	736	44	1,142
食料品製造業	-	-	4	270	1	28	4	67
飲料・たばこ・飼料製造業	-	-	-	-	-	-	-	-
織 維 工 業	-	-	1	13	-	-	-	-
衣服・その他の繊維製品製造業	-	-	-	-	-	-	-	-
木材・木製品製造業	-	-	-	-	-	-	-	-
家具・装備品製造業	-	-	-	-	1	4	-	-
パルプ・紙・紙加工品製造業	2	3	-	-	1	5	-	-
印刷・同関連業	-	-	7	99	21	209	21	382
化 学 工 業	-	-	1	5	1	19	1	13
石油製品・石炭製品製造業	-	-	-	-	-	-	-	-
プラスチック製品製造業	-	-	2	2	2	11	3	130
ゴム製品製造業	-	-	-	-	-	-	-	-
なめし革・同製品・毛皮製造業	-	-	-	-	-	-	1	33
窯業・土石製品製造業	-	-	1	2	1	41	1	2
鉄 鋼 業	-	-	-	-	2	259	3	17
非鉄金属製造業	-	-	-	-	-	-	1	10
金属製品製造業	-	-	1	2	7	47	3	364
一般機械器具製造業	-	-	2	57	4	30	2	54
電気機械器具製造業	-	-	-	-	1	1	2	34
情報通信機械器具製造業	-	-	-	-	-	-	-	-
電子部品・デバイス製造業	-	-	1	4	-	-	-	-
輸送用機械器具製造業	-	-	-	-	-	-	-	-
精密機械器具製造業	1	2	-	-	3	73	1	25
その他の製造業	-	-	1	2	3	9	1	11

## 事業所数及び従業者数（つづき）

新河岸 3 丁目		舟渡 1 丁目		舟渡 2 丁目		舟渡 3 丁目		舟渡 4 丁目	
事業所数	従業者数	事業所数	従業者数	事業所数	従業者数	事業所数	従業者数	事業所数	従業者数
41	418	141	2,531	113	2,400	167	2,479	45	2,388
-	-	-	-	-	-	-	-	-	-
-	-	-	-	-	-	-	-	-	-
-	-	-	-	-	-	-	-	-	-
-	-	-	-	-	-	-	-	-	-
-	-	-	-	-	-	-	-	-	-
-	-	-	-	-	-	-	-	-	-
-	-	-	-	-	-	-	-	-	-
-	-	-	-	-	-	-	-	-	-
-	-	-	-	-	-	-	-	-	-
3	20	7	72	3	25	9	72	5	221
-	-	3	41	1	2	1	9	2	16
2	18	1	8	2	23	5	26	1	1
1	2	3	23	-	-	3	37	2	204
18	161	33	320	30	794	89	1,247	19	1,184
-	-	-	-	-	-	1	100	-	-
-	-	-	-	-	-	-	-	1	2
-	-	-	-	-	-	-	-	-	-
-	-	1	6	-	-	2	16	1	4
-	-	-	-	-	-	-	-	-	-
-	-	-	-	-	-	-	-	-	-
2	19	-	-	1	8	1	3	-	-
7	47	15	146	14	353	35	563	8	355
-	-	2	39	2	24	9	194	-	-
-	-	-	-	-	-	1	6	-	-
-	-	2	8	1	5	2	56	1	20
-	-	-	-	1	21	-	-	-	-
-	-	-	-	-	-	-	-	-	-
-	-	1	18	1	267	-	-	-	-
-	-	-	-	-	-	1	2	5	698
-	-	-	-	-	-	1	2	-	-
5	36	5	36	2	15	4	21	2	94
2	40	1	4	5	70	10	63	1	11
-	-	-	-	1	17	4	69	-	-
-	-	1	6	-	-	-	-	-	-
-	-	-	-	-	-	3	39	-	-
-	-	-	-	2	14	-	-	-	-
2	19	3	53	-	-	12	87	-	-
-	-	2	4	-	-	3	26	-	-

第6表 町丁目別産業中分類別

産 業 中 分 類	総 数		板 橋 1 丁 目		板 橋 2 丁 目		板 橋 3 丁 目	
	事業所数	従業者数	事業所数	従業者数	事業所数	従業者数	事業所数	従業者数
<b>電気・ガス・熱供給・水道業</b>	<b>8</b>	<b>672</b>	-	-	-	-	-	-
電 気 業	2	409	-	-	-	-	-	-
ガ ス 業	-	-	-	-	-	-	-	-
熱 供 給 業	-	-	-	-	-	-	-	-
水 道 業	6	263	-	-	-	-	-	-
<b>情 報 通 信 業</b>	<b>135</b>	<b>2,826</b>	<b>25</b>	<b>307</b>	<b>2</b>	<b>11</b>	<b>2</b>	<b>13</b>
通 信 業	27	616	7	75	-	-	-	-
放 送 業	1	71	-	-	-	-	-	-
情 報 サ ー ビ ス 業	60	1,582	12	183	1	4	1	12
インターネット附随サービス業	6	18	-	-	-	-	-	-
映像・音声・文字情報製作業	41	539	6	49	1	7	1	1
<b>運 輸 業</b>	<b>1,232</b>	<b>17,945</b>	<b>13</b>	<b>180</b>	<b>10</b>	<b>232</b>	<b>9</b>	<b>40</b>
鉄 道 業	11	621	1	34	1	18	-	-
道 路 旅 客 運 送 業	854	8,715	5	6	1	1	5	5
道 路 貨 物 運 送 業	257	6,128	7	140	6	193	1	21
水 運 業	1	6	-	-	-	-	-	-
航 空 運 輸 業	3	19	-	-	1	8	-	-
倉 庫 業	53	1,130	-	-	-	-	-	-
運輸に附帯するサービス業	53	1,326	-	-	1	12	3	14
<b>卸 売 ・ 小 売 業</b>	<b>5,110</b>	<b>42,034</b>	<b>158</b>	<b>1,736</b>	<b>71</b>	<b>622</b>	<b>79</b>	<b>988</b>
各 種 商 品 卸 売 業	4	60	-	-	-	-	1	41
織 維 ・ 衣 服 等 卸 売 業	55	399	7	57	3	22	3	118
飲 食 料 品 卸 売 業	208	2,362	8	104	3	11	-	-
建築材料、鉱物・金属材料等卸売業	318	2,341	11	174	3	59	3	12
機 械 器 具 卸 売 業	366	3,885	20	628	7	38	6	104
そ の 他 の 卸 売 業	355	4,883	15	128	12	204	7	211
各 種 商 品 小 売 業	18	2,381	-	-	-	-	1	2
織物・衣服・身の回り品小売業	448	1,481	13	55	2	3	10	32
飲 食 料 品 小 売 業	1,470	13,472	41	337	10	150	23	123
自 動 車 ・ 自 転 車 小 売 業	252	2,147	2	3	2	12	2	3
家具・じゅう器・機械器具小売業	343	1,368	12	62	6	23	6	34
そ の 他 の 小 売 業	1,273	7,255	29	188	23	100	17	308
<b>金 融 ・ 保 険 業</b>	<b>209</b>	<b>3,034</b>	<b>11</b>	<b>209</b>	<b>4</b>	<b>39</b>	<b>3</b>	<b>62</b>
銀 行 業	33	986	1	23	1	3	2	60
協 同 組 織 金 融 業	43	859	1	39	1	27	-	-
郵便貯金取扱機関、政府関係金融機関	1	24	-	-	-	-	-	-
貸金業、投資業等非預金信用機関	38	345	5	84	-	-	-	-
証 券 業 ， 商 品 先 物 取 引 業	4	33	1	10	-	-	-	-
補 助 的 金 融 業 ， 金 融 附 帯 業	1	3	-	-	1	3	-	-
保 険 業 （ 保 険 媒 介 代 理 業 ， 保 険 サ ー ビ ス 業 を 含 む ）	89	784	3	53	1	6	1	2

## 事業所数及び従業者数（つづき）

板橋4丁目		加賀1丁目		加賀2丁目		大山東町		大山金井町	
事業所数	従業者数	事業所数	従業者数	事業所数	従業者数	事業所数	従業者数	事業所数	従業者数
-	-	-	-	-	-	-	-	-	-
-	-	-	-	-	-	-	-	-	-
-	-	-	-	-	-	-	-	-	-
-	-	-	-	-	-	-	-	-	-
-	-	-	-	-	-	-	-	-	-
-	-	-	-	-	-	7	119	1	6
-	-	-	-	-	-	2	69	-	-
-	-	-	-	-	-	3	42	-	-
-	-	-	-	-	-	-	-	1	6
-	-	-	-	-	-	2	8	-	-
6	19	2	55	2	425	8	34	10	417
-	-	-	-	-	-	-	-	-	-
5	5	1	1	2	425	5	5	6	270
1	14	-	-	-	-	3	29	3	145
-	-	-	-	-	-	-	-	-	-
-	-	-	-	-	-	-	-	-	-
-	-	1	54	-	-	-	-	-	-
-	-	-	-	-	-	-	-	1	2
45	368	6	89	3	11	108	928	66	337
-	-	-	-	-	-	-	-	-	-
-	-	-	-	-	-	1	17	3	26
5	66	-	-	-	-	4	97	5	29
6	31	2	49	1	7	-	-	3	18
7	73	-	-	-	-	9	87	6	57
9	64	1	1	-	-	9	95	2	2
-	-	-	-	-	-	-	-	-	-
1	1	-	-	-	-	13	24	7	11
9	113	2	28	-	-	31	405	12	91
-	-	-	-	-	-	3	8	7	49
2	2	-	-	1	2	3	10	8	15
6	18	1	11	1	2	35	185	13	39
1	38	-	-	1	2	3	31	1	2
1	38	-	-	1	2	1	28	-	-
-	-	-	-	-	-	-	-	-	-
-	-	-	-	-	-	-	-	-	-
-	-	-	-	-	-	1	2	-	-
-	-	-	-	-	-	-	-	-	-
-	-	-	-	-	-	-	-	-	-
-	-	-	-	-	-	1	1	1	2

第6表 町丁目別産業中分類別

産 業 中 分 類	熊 野 町		中 丸 町		南 町		稲 荷 台	
	事業所数	従業者数	事業所数	従業者数	事業所数	従業者数	事業所数	従業者数
<b>電気・ガス・熱供給・水道業</b>	-	-	1	22	-	-	1	37
電 気 業	-	-	-	-	-	-	1	37
ガ ス 業	-	-	-	-	-	-	-	-
熱 供 給 業	-	-	-	-	-	-	-	-
水 道 業	-	-	1	22	-	-	-	-
<b>情 報 通 信 業</b>	1	3	5	69	2	7	1	13
通 信 業	-	-	-	-	-	-	-	-
放 送 業	-	-	-	-	-	-	-	-
情 報 サ ー ビ ス 業	-	-	3	23	2	7	1	13
インターネット附随サービス業	-	-	-	-	-	-	-	-
映像・音声・文字情報製作業	1	3	2	46	-	-	-	-
<b>運 輸 業</b>	3	223	8	324	7	22	3	25
鉄 道 業	-	-	-	-	-	-	-	-
道 路 旅 客 運 送 業	3	223	6	317	5	5	1	1
道 路 貨 物 運 送 業	-	-	1	1	2	17	2	24
水 運 業	-	-	-	-	-	-	-	-
航 空 運 輸 業	-	-	-	-	-	-	-	-
倉 庫 業	-	-	-	-	-	-	-	-
運輸に附帯するサービス業	-	-	1	6	-	-	-	-
<b>卸 売 ・ 小 売 業</b>	43	359	68	611	42	293	16	119
各 種 商 品 卸 売 業	-	-	-	-	-	-	-	-
織 維 ・ 衣 服 等 卸 売 業	-	-	2	5	2	9	-	-
飲 食 料 品 卸 売 業	2	24	1	31	5	20	-	-
建築材料, 鉱物・金属材料等卸売業	5	13	8	61	1	9	-	-
機 械 器 具 卸 売 業	9	114	11	100	3	6	-	-
そ の 他 の 卸 売 業	4	77	6	173	2	7	1	5
各 種 商 品 小 売 業	-	-	1	11	-	-	-	-
織物・衣服・身の回り品小売業	3	8	3	11	2	12	-	-
飲 食 料 品 小 売 業	6	40	13	118	13	129	7	32
自 動 車 ・ 自 転 車 小 売 業	6	38	6	49	-	-	-	-
家具・じゅう器・機械器具小売業	2	18	4	18	6	60	-	-
そ の 他 の 小 売 業	6	27	13	34	8	41	8	82
<b>金 融 ・ 保 険 業</b>	2	29	-	-	-	-	-	-
銀 行 業	-	-	-	-	-	-	-	-
協 同 組 織 金 融 業	1	28	-	-	-	-	-	-
郵便貯金取扱機関, 政府関係金融機関	-	-	-	-	-	-	-	-
貸金業, 投資業等非預金信用機関	-	-	-	-	-	-	-	-
証 券 業 , 商 品 先 物 取 引 業	-	-	-	-	-	-	-	-
補助的金融業, 金融附帯業	-	-	-	-	-	-	-	-
保 険 業 ( 保 険 媒 介 代 理 業 , 保 険 サ ー ビ ス 業 を 含 む )	1	1	-	-	-	-	-	-

## 事業所数及び従業者数（つづき）

仲 宿		氷 川 町		栄 町		大 山 町		大 山 西 町	
事業所数	従業者数	事業所数	従業者数	事業所数	従業者数	事業所数	従業者数	事業所数	従業者数
-	-	1	42	-	-	-	-	-	-
-	-	-	-	-	-	-	-	-	-
-	-	-	-	-	-	-	-	-	-
-	-	-	-	-	-	-	-	-	-
-	-	1	42	-	-	-	-	-	-
2	7	1	4	-	-	2	339	-	-
-	-	-	-	-	-	1	337	-	-
-	-	-	-	-	-	-	-	-	-
-	-	1	4	-	-	1	2	-	-
1	2	-	-	-	-	-	-	-	-
1	5	-	-	-	-	-	-	-	-
6	6	8	34	6	6	6	31	2	14
-	-	-	-	-	-	1	25	-	-
5	5	5	5	6	6	5	6	1	1
1	1	2	22	-	-	-	-	1	13
-	-	-	-	-	-	-	-	-	-
-	-	-	-	-	-	-	-	-	-
-	-	-	-	-	-	-	-	-	-
-	-	1	7	-	-	-	-	-	-
115	805	46	265	33	187	176	1,093	23	266
1	6	-	-	-	-	-	-	-	-
1	2	-	-	-	-	-	-	-	-
1	58	2	8	4	25	3	10	-	-
2	7	2	9	2	7	1	6	-	-
1	2	6	43	1	21	4	30	1	2
5	44	5	35	3	32	4	67	1	2
-	-	-	-	-	-	1	5	-	-
18	39	4	8	2	13	45	152	3	7
37	413	11	59	8	44	58	560	6	19
1	4	5	50	-	-	2	3	4	183
6	13	1	7	1	2	15	53	-	-
42	217	10	46	12	43	43	207	8	53
3	9	1	24	1	20	9	150	1	1
-	-	-	-	-	-	2	74	-	-
1	7	-	-	1	20	2	49	-	-
-	-	1	24	-	-	-	-	-	-
-	-	-	-	-	-	2	5	-	-
-	-	-	-	-	-	1	10	-	-
-	-	-	-	-	-	-	-	-	-
2	2	-	-	-	-	2	12	1	1

第6表 町丁目別産業中分類別

産 業 中 分 類	幸 町		中 板 橋		仲 町		弥 生 町	
	事業所数	従業者数	事業所数	従業者数	事業所数	従業者数	事業所数	従業者数
<b>電気・ガス・熱供給・水道業</b>	-	-	-	-	-	-	-	-
電 気 業	-	-	-	-	-	-	-	-
ガ ス 業	-	-	-	-	-	-	-	-
熱 供 給 業	-	-	-	-	-	-	-	-
水 道 業	-	-	-	-	-	-	-	-
<b>情 報 通 信 業</b>	<b>1</b>	<b>18</b>	<b>1</b>	<b>9</b>	<b>2</b>	<b>15</b>	<b>1</b>	<b>105</b>
通 信 業	1	18	-	-	-	-	-	-
放 送 業	-	-	-	-	-	-	-	-
情 報 サ ー ビ ス 業	-	-	1	9	-	-	-	-
インターネット附随サービス業	-	-	-	-	-	-	-	-
映像・音声・文字情報製作業	-	-	-	-	2	15	1	105
<b>運 輸 業</b>	<b>9</b>	<b>309</b>	<b>2</b>	<b>2</b>	<b>9</b>	<b>13</b>	<b>18</b>	<b>243</b>
鉄 道 業	-	-	-	-	-	-	1	20
道 路 旅 客 運 送 業	8	282	2	2	7	8	13	199
道 路 貨 物 運 送 業	1	27	-	-	1	2	3	20
水 運 業	-	-	-	-	-	-	-	-
航 空 運 輸 業	-	-	-	-	-	-	-	-
倉 庫 業	-	-	-	-	-	-	-	-
運輸に附帯するサービス業	-	-	-	-	1	3	1	4
<b>卸 売 ・ 小 売 業</b>	<b>47</b>	<b>307</b>	<b>111</b>	<b>632</b>	<b>28</b>	<b>127</b>	<b>56</b>	<b>497</b>
各 種 商 品 卸 売 業	-	-	-	-	-	-	-	-
織 維 ・ 衣 服 等 卸 売 業	1	7	-	-	-	-	2	21
飲 食 料 品 卸 売 業	3	43	2	8	2	4	2	14
建築材料、鉱物・金属材料等卸売業	3	9	1	2	2	13	2	7
機 械 器 具 卸 売 業	2	6	3	9	2	6	4	43
そ の 他 の 卸 売 業	-	-	5	11	3	11	7	153
各 種 商 品 小 売 業	-	-	-	-	-	-	-	-
織物・衣服・身の回り品小売業	4	8	21	51	1	4	2	16
飲 食 料 品 小 売 業	14	156	42	390	5	46	13	100
自 動 車 ・ 自 転 車 小 売 業	1	2	2	4	2	5	4	7
家具・じゅう器・機械器具小売業	5	12	6	24	3	6	8	26
そ の 他 の 小 売 業	14	64	29	133	8	32	12	110
<b>金 融 ・ 保 険 業</b>	<b>1</b>	<b>23</b>	<b>5</b>	<b>35</b>	<b>1</b>	<b>19</b>	<b>3</b>	<b>29</b>
銀 行 業	-	-	1	24	-	-	1	23
協 同 組 織 金 融 業	1	23	-	-	1	19	1	5
郵便貯金取扱機関、政府関係金融機関	-	-	-	-	-	-	-	-
貸金業、投資業等非預金信用機関	-	-	2	5	-	-	-	-
証 券 業 ， 商 品 先 物 取 引 業	-	-	-	-	-	-	-	-
補助的金融業、金融附帯業	-	-	-	-	-	-	-	-
保険業（保険媒介代理業、保険 サービス業を含む）	-	-	2	6	-	-	1	1

## 事業所数及び従業者数（つづき）

本 町		大 和 町		双 葉 町		富 士 見 町		大 谷 口 上 町	
事業所数	従業者数	事業所数	従業者数	事業所数	従業者数	事業所数	従業者数	事業所数	従業者数
-	-	-	-	-	-	-	-	-	-
-	-	-	-	-	-	-	-	-	-
-	-	-	-	-	-	-	-	-	-
-	-	-	-	-	-	-	-	-	-
-	-	-	-	-	-	-	-	-	-
1	3	1	7	2	10	-	-	-	-
-	-	1	7	-	-	-	-	-	-
-	-	-	-	2	10	-	-	-	-
-	-	-	-	-	-	-	-	-	-
1	3	-	-	-	-	-	-	-	-
9	37	6	6	6	12	5	25	5	5
-	-	-	-	-	-	-	-	-	-
6	6	6	6	5	6	4	5	5	5
2	17	-	-	1	6	1	20	-	-
-	-	-	-	-	-	-	-	-	-
-	-	-	-	-	-	-	-	-	-
1	14	-	-	-	-	-	-	-	-
-	-	-	-	-	-	-	-	-	-
65	343	45	326	50	248	42	273	48	243
-	-	-	-	-	-	-	-	-	-
1	3	-	-	-	-	-	-	1	1
-	-	1	7	4	25	1	14	3	12
4	18	4	17	5	19	10	94	3	9
8	53	5	22	7	65	2	8	-	-
4	27	3	54	5	55	3	9	4	12
-	-	-	-	-	-	-	-	-	-
2	3	2	10	3	14	-	-	1	2
26	134	12	122	8	17	15	78	12	74
3	35	1	1	5	12	3	12	3	8
1	2	1	2	2	4	2	8	5	13
16	68	16	91	11	37	6	50	16	112
3	116	10	85	1	5	-	-	3	23
2	112	-	-	-	-	-	-	-	-
1	4	2	36	-	-	-	-	1	16
-	-	-	-	-	-	-	-	-	-
-	-	1	2	-	-	-	-	-	-
-	-	-	-	-	-	-	-	-	-
-	-	-	-	-	-	-	-	-	-
-	-	7	47	1	5	-	-	2	7



第6表 町丁目別産業中分類別

産 業 中 分 類	大 谷 口 北 町		大 谷 口 1 丁 目		大 谷 口 2 丁 目		向 原 1 丁 目	
	事業所数	従業者数	事業所数	従業者数	事業所数	従業者数	事業所数	従業者数
<b>電気・ガス・熱供給・水道業</b>	-	-	-	-	-	-	-	-
電 気 業	-	-	-	-	-	-	-	-
ガ ス 業	-	-	-	-	-	-	-	-
熱 供 給 業	-	-	-	-	-	-	-	-
水 道 業	-	-	-	-	-	-	-	-
<b>情 報 通 信 業</b>	-	-	-	-	1	2	1	12
通 信 業	-	-	-	-	-	-	-	-
放 送 業	-	-	-	-	-	-	-	-
情 報 サ ー ビ ス 業	-	-	-	-	-	-	-	-
インターネット附随サービス業	-	-	-	-	-	-	-	-
映像・音声・文字情報製作業	-	-	-	-	1	2	1	12
<b>運 輸 業</b>	12	51	3	8	2	3	4	22
鉄 道 業	-	-	-	-	-	-	-	-
道 路 旅 客 運 送 業	9	9	2	2	2	3	3	3
道 路 貨 物 運 送 業	2	37	1	6	-	-	1	19
水 運 業	-	-	-	-	-	-	-	-
航 空 運 輸 業	-	-	-	-	-	-	-	-
倉 庫 業	1	5	-	-	-	-	-	-
運輸に附帯するサービス業	-	-	-	-	-	-	-	-
<b>卸 売 ・ 小 売 業</b>	67	270	11	40	23	124	10	61
各 種 商 品 卸 売 業	-	-	-	-	-	-	-	-
織 維 ・ 衣 服 等 卸 売 業	-	-	-	-	-	-	-	-
飲 食 料 品 卸 売 業	3	18	1	7	-	-	1	2
建築材料, 鉱物・金属材料等卸売業	6	44	1	1	1	1	1	2
機 械 器 具 卸 売 業	4	22	-	-	2	5	1	4
そ の 他 の 卸 売 業	3	35	-	-	4	13	-	-
各 種 商 品 小 売 業	-	-	-	-	-	-	-	-
織物・衣服・身の回り品小売業	6	10	1	2	1	5	-	-
飲 食 料 品 小 売 業	26	87	4	12	4	64	2	6
自 動 車 ・ 自 転 車 小 売 業	4	9	-	-	1	1	1	5
家具・じゅう器・機械器具小売業	4	8	2	5	4	22	2	6
そ の 他 の 小 売 業	11	37	2	13	6	13	2	36
<b>金 融 ・ 保 険 業</b>	1	34	-	-	2	6	-	-
銀 行 業	-	-	-	-	-	-	-	-
協 同 組 織 金 融 業	-	-	-	-	1	4	-	-
郵便貯金取扱機関, 政府関係金融機関	-	-	-	-	-	-	-	-
貸金業, 投資業等非預金信用機関	-	-	-	-	-	-	-	-
証 券 業 , 商 品 先 物 取 引 業	-	-	-	-	-	-	-	-
補助的金融業, 金融附帯業	-	-	-	-	-	-	-	-
保 険 業 ( 保 険 媒 介 代 理 業 , 保 険 サ ー ビ ス 業 を 含 む )	1	34	-	-	1	2	-	-

## 事業所数及び従業者数（つづき）

向原 2 丁目		向原 3 丁目		小茂根 1 丁目		小茂根 2 丁目		小茂根 3 丁目	
事業所数	従業者数	事業所数	従業者数	事業所数	従業者数	事業所数	従業者数	事業所数	従業者数
-	-	-	-	-	-	-	-	-	-
-	-	-	-	-	-	-	-	-	-
-	-	-	-	-	-	-	-	-	-
-	-	-	-	-	-	-	-	-	-
-	-	-	-	-	-	-	-	-	-
<b>1</b>	<b>6</b>	<b>1</b>	<b>10</b>	-	-	-	-	-	-
-	-	-	-	-	-	-	-	-	-
-	-	-	-	-	-	-	-	-	-
-	-	-	-	-	-	-	-	-	-
-	-	-	-	-	-	-	-	-	-
1	6	1	10	-	-	-	-	-	-
<b>6</b>	<b>47</b>	<b>19</b>	<b>248</b>	<b>9</b>	<b>42</b>	<b>11</b>	<b>268</b>	<b>3</b>	<b>82</b>
-	-	-	-	-	-	-	-	-	-
3	14	17	203	7	7	7	218	-	-
2	27	2	45	1	25	4	50	1	52
1	6	-	-	-	-	-	-	-	-
-	-	-	-	-	-	-	-	-	-
-	-	-	-	-	-	-	-	-	-
-	-	-	-	1	10	-	-	2	30
<b>13</b>	<b>142</b>	<b>19</b>	<b>195</b>	<b>23</b>	<b>241</b>	<b>31</b>	<b>170</b>	<b>14</b>	<b>332</b>
-	-	-	-	-	-	-	-	-	-
1	2	1	2	-	-	-	-	-	-
1	70	-	-	-	-	2	18	-	-
-	-	1	7	3	16	4	12	2	21
1	5	-	-	-	-	1	7	1	3
2	22	-	-	2	24	2	7	4	44
-	-	-	-	-	-	-	-	-	-
-	-	1	3	-	-	1	3	1	4
3	31	8	127	4	119	7	24	1	12
-	-	-	-	3	58	4	50	3	243
1	1	1	4	2	3	3	10	1	3
4	11	7	52	9	21	7	39	1	2
<b>1</b>	<b>10</b>	<b>1</b>	<b>4</b>	-	-	-	-	-	-
1	10	-	-	-	-	-	-	-	-
-	-	1	4	-	-	-	-	-	-
-	-	-	-	-	-	-	-	-	-
-	-	-	-	-	-	-	-	-	-
-	-	-	-	-	-	-	-	-	-
-	-	-	-	-	-	-	-	-	-
-	-	-	-	-	-	-	-	-	-

第6表 町丁目別産業中分類別

産 業 中 分 類	小 茂 根 4 丁 目		小 茂 根 5 丁 目		常 盤 台 1 丁 目		常 盤 台 2 丁 目	
	事業所数	従業者数	事業所数	従業者数	事業所数	従業者数	事業所数	従業者数
<b>電気・ガス・熱供給・水道業</b>	-	-	-	-	-	-	-	-
電 気 業	-	-	-	-	-	-	-	-
ガ ス 業	-	-	-	-	-	-	-	-
熱 供 給 業	-	-	-	-	-	-	-	-
水 道 業	-	-	-	-	-	-	-	-
<b>情 報 通 信 業</b>	-	-	-	-	-	-	1	1
通 信 業	-	-	-	-	-	-	-	-
放 送 業	-	-	-	-	-	-	-	-
情 報 サ ー ビ ス 業	-	-	-	-	-	-	1	1
インターネット附随サービス業	-	-	-	-	-	-	-	-
映像・音声・文字情報製作業	-	-	-	-	-	-	-	-
<b>運 輸 業</b>	4	11	7	488	4	22	2	16
鉄 道 業	-	-	-	-	1	19	-	-
道 路 旅 客 運 送 業	3	3	4	337	3	3	1	1
道 路 貨 物 運 送 業	-	-	1	118	-	-	1	15
水 運 業	-	-	-	-	-	-	-	-
航 空 運 輸 業	-	-	-	-	-	-	-	-
倉 庫 業	-	-	1	1	-	-	-	-
運輸に附帯するサービス業	1	8	1	32	-	-	-	-
<b>卸 売 ・ 小 売 業</b>	26	187	14	123	44	219	29	170
各 種 商 品 卸 売 業	-	-	-	-	-	-	-	-
織 維 ・ 衣 服 等 卸 売 業	-	-	-	-	1	6	-	-
飲 食 料 品 卸 売 業	1	8	1	9	2	7	-	-
建築材料, 鉱物・金属材料等卸売業	3	16	4	16	2	13	1	3
機 械 器 具 卸 売 業	4	47	3	53	1	8	-	-
そ の 他 の 卸 売 業	1	4	-	-	1	5	3	22
各 種 商 品 小 売 業	-	-	-	-	-	-	-	-
織物・衣服・身の回り品小売業	-	-	-	-	4	10	3	11
飲 食 料 品 小 売 業	7	50	1	14	15	90	10	104
自 動 車 ・ 自 転 車 小 売 業	3	18	4	26	1	1	1	2
家具・じゅう器・機械器具小売業	2	3	-	-	3	14	1	5
そ の 他 の 小 売 業	5	41	1	5	14	65	10	23
<b>金 融 ・ 保 険 業</b>	-	-	-	-	2	65	4	40
銀 行 業	-	-	-	-	2	65	1	28
協 同 組 織 金 融 業	-	-	-	-	-	-	-	-
郵便貯金取扱機関, 政府関係金融機関	-	-	-	-	-	-	-	-
貸金業, 投資業等非預金信用機関	-	-	-	-	-	-	2	9
証 券 業 , 商 品 先 物 取 引 業	-	-	-	-	-	-	-	-
補助的金融業, 金融附帯業	-	-	-	-	-	-	-	-
保険業(保険媒介代理業, 保険 サービス業を含む)	-	-	-	-	-	-	1	3

## 事業所数及び従業者数（つづき）

常盤台 3 丁目		常盤台 4 丁目		南常盤台 1 丁目		南常盤台 2 丁目		東新町 1 丁目	
事業所数	従業者数	事業所数	従業者数	事業所数	従業者数	事業所数	従業者数	事業所数	従業者数
-	-	-	-	-	-	-	-	-	-
-	-	-	-	-	-	-	-	-	-
-	-	-	-	-	-	-	-	-	-
-	-	-	-	-	-	-	-	-	-
-	-	-	-	-	-	-	-	-	-
1	41	1	6	3	7	1	1	-	-
-	-	1	6	1	3	-	-	-	-
-	-	-	-	-	-	-	-	-	-
-	-	-	-	1	2	1	1	-	-
-	-	-	-	-	-	-	-	-	-
1	41	-	-	1	2	-	-	-	-
4	10	5	10	2	7	3	3	10	161
-	-	-	-	-	-	-	-	-	-
2	2	4	4	1	1	3	3	5	89
2	8	1	6	1	6	-	-	4	59
-	-	-	-	-	-	-	-	-	-
-	-	-	-	-	-	-	-	-	-
-	-	-	-	-	-	-	-	1	13
36	164	100	717	77	447	30	143	31	135
-	-	-	-	-	-	-	-	-	-
1	2	-	-	1	4	1	2	-	-
1	21	1	7	3	27	-	-	-	-
3	13	2	6	4	9	-	-	-	-
2	9	1	3	6	25	1	4	3	15
4	27	4	16	5	33	2	5	3	18
-	-	1	272	-	-	-	-	-	-
2	3	28	57	7	19	4	6	3	6
8	53	28	190	19	160	8	63	7	19
2	6	1	4	2	28	1	2	2	4
2	5	6	13	2	3	1	4	2	6
11	25	28	149	28	139	12	57	11	67
3	26	5	65	9	92	1	2	-	-
-	-	1	32	-	-	-	-	-	-
-	-	1	22	1	26	-	-	-	-
-	-	-	-	-	-	-	-	-	-
-	-	1	3	5	15	1	2	-	-
-	-	1	6	-	-	-	-	-	-
-	-	-	-	-	-	-	-	-	-
3	26	1	2	3	51	-	-	-	-

第6表 町丁目別産業中分類別

産 業 中 分 類	東 新 町 2 丁 目		上 板 橋 1 丁 目		上 板 橋 2 丁 目		上 板 橋 3 丁 目	
	事業所数	従業者数	事業所数	従業者数	事業所数	従業者数	事業所数	従業者数
<b>電気・ガス・熱供給・水道業</b>	-	-	-	-	-	-	-	-
電 気 業	-	-	-	-	-	-	-	-
ガ ス 業	-	-	-	-	-	-	-	-
熱 供 給 業	-	-	-	-	-	-	-	-
水 道 業	-	-	-	-	-	-	-	-
<b>情 報 通 信 業</b>	-	-	1	3	-	-	-	-
通 信 業	-	-	-	-	-	-	-	-
放 送 業	-	-	-	-	-	-	-	-
情 報 サ ー ビ ス 業	-	-	1	3	-	-	-	-
インターネット附随サービス業	-	-	-	-	-	-	-	-
映像・音声・文字情報製作業	-	-	-	-	-	-	-	-
<b>運 輸 業</b>	10	47	5	5	7	293	3	144
鉄 道 業	-	-	-	-	1	17	-	-
道 路 旅 客 運 送 業	8	8	5	5	4	268	3	144
道 路 貨 物 運 送 業	1	27	-	-	1	1	-	-
水 運 業	-	-	-	-	-	-	-	-
航 空 運 輸 業	-	-	-	-	-	-	-	-
倉 庫 業	-	-	-	-	-	-	-	-
運輸に附帯するサービス業	1	12	-	-	1	7	-	-
<b>卸 売 ・ 小 売 業</b>	28	151	49	329	77	358	40	383
各 種 商 品 卸 売 業	-	-	-	-	-	-	-	-
織 維 ・ 衣 服 等 卸 売 業	-	-	-	-	-	-	-	-
飲 食 料 品 卸 売 業	3	17	-	-	2	5	1	3
建築材料, 鉱物・金属材料等卸売業	1	1	2	61	2	9	5	13
機 械 器 具 卸 売 業	2	10	2	4	3	10	1	3
そ の 他 の 卸 売 業	2	11	1	2	1	23	6	83
各 種 商 品 小 売 業	-	-	-	-	-	-	-	-
織物・衣服・身の回り品小売業	2	3	10	36	1	2	2	3
飲 食 料 品 小 売 業	10	89	16	175	29	185	16	231
自 動 車 ・ 自 転 車 小 売 業	-	-	2	11	4	9	-	-
家 具 ・ じ ゅ う 器 ・ 機 械 器 具 小 売 業	2	6	4	10	7	21	1	19
そ の 他 の 小 売 業	6	14	12	30	28	94	8	28
<b>金 融 ・ 保 険 業</b>	2	29	2	51	1	2	1	3
銀 行 業	-	-	-	-	-	-	-	-
協 同 組 織 金 融 業	1	25	1	25	-	-	-	-
郵便貯金取扱機関, 政府関係金融機関	-	-	-	-	-	-	-	-
貸金業, 投資業等非預金信用機関	-	-	-	-	1	2	-	-
証 券 業 , 商 品 先 物 取 引 業	-	-	-	-	-	-	-	-
補助的金融業, 金融附帯業	-	-	-	-	-	-	-	-
保 険 業 ( 保 険 媒 介 代 理 業 , 保 険 サ ー ビ ス 業 を 含 む )	1	4	1	26	-	-	1	3

## 事業所数及び従業者数（つづき）

清 水 町		蓮 沼 町		大 原 町		泉 町		宮 本 町	
事業所数	従業者数	事業所数	従業者数	事業所数	従業者数	事業所数	従業者数	事業所数	従業者数
-	-	-	-	-	-	-	-	-	-
-	-	-	-	-	-	-	-	-	-
-	-	-	-	-	-	-	-	-	-
-	-	-	-	-	-	-	-	-	-
-	-	-	-	-	-	-	-	-	-
-	-	1	20	-	-	-	-	-	-
-	-	-	-	-	-	-	-	-	-
-	-	-	-	-	-	-	-	-	-
-	-	1	20	-	-	-	-	-	-
-	-	-	-	-	-	-	-	-	-
-	-	-	-	-	-	-	-	-	-
7	77	10	21	3	3	1	1	3	30
-	-	-	-	-	-	-	-	-	-
5	7	8	8	3	3	-	-	1	1
1	10	-	-	-	-	1	1	2	29
-	-	-	-	-	-	-	-	-	-
-	-	-	-	-	-	-	-	-	-
-	-	1	4	-	-	-	-	-	-
1	60	1	9	-	-	-	-	-	-
60	276	92	387	17	113	17	147	47	276
-	-	-	-	-	-	-	-	-	-
2	7	-	-	-	-	-	-	1	-
-	-	3	27	1	2	-	-	1	10
1	6	8	39	1	20	1	2	4	9
2	16	6	53	-	-	3	25	3	35
4	23	1	2	1	30	2	60	2	21
-	-	-	-	-	-	1	2	-	-
3	4	10	16	-	-	3	9	5	28
21	101	28	134	6	48	4	39	13	110
4	28	1	2	-	-	2	4	3	7
7	16	12	22	1	1	1	6	5	9
16	75	23	92	7	12	-	-	10	47
1	7	2	18	-	-	-	-	3	12
-	-	1	17	-	-	-	-	-	-
-	-	-	-	-	-	-	-	1	9
-	-	-	-	-	-	-	-	-	-
-	-	1	1	-	-	-	-	-	-
-	-	-	-	-	-	-	-	-	-
-	-	-	-	-	-	-	-	-	-
1	7	-	-	-	-	-	-	2	3

第6表 町丁目別産業中分類別

産 業 中 分 類	志 村 1 丁 目		志 村 2 丁 目		志 村 3 丁 目		坂 下 1 丁 目	
	事業所数	従業者数	事業所数	従業者数	事業所数	従業者数	事業所数	従業者数
<b>電気・ガス・熱供給・水道業</b>	-	-	-	-	-	-	-	-
電 気 業	-	-	-	-	-	-	-	-
ガ ス 業	-	-	-	-	-	-	-	-
熱 供 給 業	-	-	-	-	-	-	-	-
水 道 業	-	-	-	-	-	-	-	-
<b>情 報 通 信 業</b>	<b>1</b>	<b>32</b>	-	-	<b>2</b>	<b>183</b>	<b>2</b>	<b>319</b>
通 信 業	-	-	-	-	-	-	-	-
放 送 業	-	-	-	-	1	71	-	-
情 報 サ ー ビ ス 業	-	-	-	-	1	112	1	319
インターネット附随サービス業	-	-	-	-	-	-	-	-
映像・音声・文字情報製作業	1	32	-	-	-	-	1	-
<b>運 輸 業</b>	<b>6</b>	<b>132</b>	-	-	<b>10</b>	<b>188</b>	<b>14</b>	<b>650</b>
鉄 道 業	-	-	-	-	-	-	-	-
道 路 旅 客 運 送 業	1	1	-	-	4	4	10	534
道 路 貨 物 運 送 業	5	131	-	-	5	176	3	114
水 運 業	-	-	-	-	-	-	-	-
航 空 運 輸 業	-	-	-	-	-	-	-	-
倉 庫 業	-	-	-	-	-	-	-	-
運輸に附帯するサービス業	-	-	-	-	1	8	1	2
<b>卸 売 ・ 小 売 業</b>	<b>76</b>	<b>406</b>	<b>26</b>	<b>278</b>	<b>36</b>	<b>676</b>	<b>57</b>	<b>534</b>
各 種 商 品 卸 売 業	-	-	-	-	-	-	-	-
織 維 ・ 衣 服 等 卸 売 業	1	6	-	-	-	-	1	1
飲 食 料 品 卸 売 業	-	-	-	-	2	38	1	15
建築材料、鉱物・金属材料等卸売業	-	-	1	3	1	11	7	92
機 械 器 具 卸 売 業	4	35	1	6	2	22	5	114
そ の 他 の 卸 売 業	-	-	1	58	4	21	1	13
各 種 商 品 小 売 業	-	-	-	-	-	-	-	-
織物・衣服・身の回り品小売業	10	23	5	10	1	9	4	7
飲 食 料 品 小 売 業	33	181	10	158	10	305	18	148
自 動 車 ・ 自 転 車 小 売 業	2	4	-	-	4	66	4	77
家具・じゅう器・機械器具小売業	3	28	2	24	3	86	5	25
そ の 他 の 小 売 業	23	129	6	19	9	118	11	42
<b>金 融 ・ 保 険 業</b>	<b>3</b>	<b>187</b>	<b>1</b>	<b>43</b>	<b>2</b>	<b>28</b>	-	-
銀 行 業	-	-	1	43	-	-	-	-
協 同 組 織 金 融 業	-	-	-	-	1	11	-	-
郵便貯金取扱機関、政府関係金融機関	-	-	-	-	-	-	-	-
貸金業、投資業等非預金信用機関	2	161	-	-	-	-	-	-
証 券 業 ， 商 品 先 物 取 引 業	-	-	-	-	-	-	-	-
補 助 的 金 融 業 ， 金 融 附 帯 業	-	-	-	-	-	-	-	-
保 険 業 （ 保 険 媒 介 代 理 業 ， 保 険 サ ー ビ ス 業 を 含 む ）	1	26	-	-	1	17	-	-

## 事業所数及び従業者数（つづき）

坂下 2 丁目		坂下 3 丁目		東坂下 1 丁目		東坂下 2 丁目		小豆沢 1 丁目	
事業所数	従業者数	事業所数	従業者数	事業所数	従業者数	事業所数	従業者数	事業所数	従業者数
1	372	-	-	-	-	1	20	-	-
1	372	-	-	-	-	-	-	-	-
-	-	-	-	-	-	-	-	-	-
-	-	-	-	-	-	-	-	-	-
-	-	-	-	-	-	1	20	-	-
-	-	1	7	-	-	-	-	-	-
-	-	-	-	-	-	-	-	-	-
-	-	-	-	-	-	-	-	-	-
-	-	-	-	-	-	-	-	-	-
-	-	1	7	-	-	-	-	-	-
6	149	14	364	8	408	6	64	8	196
-	-	-	-	-	-	-	-	-	-
4	104	8	224	3	300	4	59	4	123
2	45	5	131	3	50	1	1	2	57
-	-	-	-	-	-	-	-	-	-
-	-	-	-	-	-	-	-	-	-
-	-	1	9	-	-	-	-	1	6
-	-	-	-	2	58	1	4	1	10
35	321	55	409	22	589	24	531	25	266
-	-	-	-	-	-	-	-	-	-
-	-	-	-	-	-	-	-	-	-
2	9	3	79	2	25	-	-	-	-
1	5	7	47	2	21	2	4	2	9
5	37	2	29	2	20	6	162	2	91
4	107	2	42	3	435	2	39	1	1
-	-	-	-	-	-	1	155	-	-
2	4	2	3	-	-	-	-	-	-
5	57	18	149	5	14	-	-	7	47
5	66	5	11	3	48	7	115	3	40
4	8	4	21	1	13	2	4	2	9
7	28	12	28	4	13	4	52	8	69
4	62	1	10	2	35	1	20	2	50
1	33	-	-	-	-	-	-	-	-
1	5	-	-	1	30	1	20	2	50
-	-	-	-	-	-	-	-	-	-
1	3	-	-	-	-	-	-	-	-
-	-	-	-	-	-	-	-	-	-
-	-	-	-	-	-	-	-	-	-
1	21	1	10	1	5	-	-	-	-



第6表 町丁目別産業中分類別

産 業 中 分 類	小豆沢 2 丁目		小豆沢 3 丁目		小豆沢 4 丁目		西台 1 丁目	
	事業所数	従業者数	事業所数	従業者数	事業所数	従業者数	事業所数	従業者数
<b>電気・ガス・熱供給・水道業</b>	-	-	-	-	-	-	-	-
電 気 業	-	-	-	-	-	-	-	-
ガ ス 業	-	-	-	-	-	-	-	-
熱 供 給 業	-	-	-	-	-	-	-	-
水 道 業	-	-	-	-	-	-	-	-
<b>情 報 通 信 業</b>	<b>1</b>	<b>7</b>	<b>1</b>	<b>21</b>	<b>1</b>	<b>6</b>	-	-
通 信 業	-	-	-	-	-	-	-	-
放 送 業	-	-	-	-	-	-	-	-
情 報 サ ー ビ ス 業	1	7	1	21	1	6	-	-
インターネット附随サービス業	-	-	-	-	-	-	-	-
映像・音声・文字情報製作業	-	-	-	-	-	-	-	-
<b>運 輸 業</b>	<b>9</b>	<b>58</b>	-	-	<b>5</b>	<b>15</b>	<b>13</b>	<b>21</b>
鉄 道 業	-	-	-	-	-	-	-	-
道 路 旅 客 運 送 業	3	13	-	-	3	3	11	13
道 路 貨 物 運 送 業	4	25	-	-	1	10	-	-
水 運 業	-	-	-	-	-	-	-	-
航 空 運 輸 業	-	-	-	-	-	-	-	-
倉 庫 業	2	20	-	-	1	2	-	-
運輸に附帯するサービス業	-	-	-	-	-	-	2	8
<b>卸 売 ・ 小 売 業</b>	<b>56</b>	<b>398</b>	<b>12</b>	<b>115</b>	<b>29</b>	<b>369</b>	<b>8</b>	<b>40</b>
各 種 商 品 卸 売 業	-	-	-	-	-	-	-	-
織 維 ・ 衣 服 等 卸 売 業	-	-	-	-	2	7	-	-
飲 食 料 品 卸 売 業	2	9	2	20	-	-	-	-
建築材料, 鉱物・金属材料等卸売業	4	13	3	29	4	85	-	-
機 械 器 具 卸 売 業	6	52	1	13	1	2	1	3
そ の 他 の 卸 売 業	3	70	1	8	1	51	1	1
各 種 商 品 小 売 業	-	-	-	-	1	20	-	-
織物・衣服・身の回り品小売業	4	4	-	-	1	1	1	2
飲 食 料 品 小 売 業	17	133	1	15	13	187	2	29
自 動 車 ・ 自 転 車 小 売 業	2	5	1	4	1	4	-	-
家具・じゅう器・機械器具小売業	4	16	-	-	2	6	1	2
そ の 他 の 小 売 業	14	96	3	26	3	6	2	3
<b>金 融 ・ 保 険 業</b>	<b>3</b>	<b>39</b>	<b>3</b>	<b>43</b>	<b>1</b>	<b>2</b>	-	-
銀 行 業	1	31	1	17	-	-	-	-
協 同 組 織 金 融 業	-	-	-	-	-	-	-	-
郵便貯金取扱機関, 政府関係金融機関	-	-	-	-	-	-	-	-
貸金業, 投資業等非預金信用機関	1	3	-	-	-	-	-	-
証券業, 商品先物取引業	-	-	-	-	-	-	-	-
補助的金融業, 金融附帯業	-	-	-	-	-	-	-	-
保険業(保険媒介代理業, 保険サービス業を含む)	1	5	2	26	1	2	-	-

## 事業所数及び従業者数（つづき）

西台 2 丁目		西台 3 丁目		西台 4 丁目		中台 1 丁目		中台 2 丁目	
事業所数	従業者数	事業所数	従業者数	事業所数	従業者数	事業所数	従業者数	事業所数	従業者数
-	-	-	-	-	-	-	-	-	-
-	-	-	-	-	-	-	-	-	-
-	-	-	-	-	-	-	-	-	-
-	-	-	-	-	-	-	-	-	-
-	-	1	5	-	-	1	2	-	-
-	-	-	-	-	-	-	-	-	-
-	-	1	5	-	-	-	-	-	-
-	-	-	-	-	-	1	2	-	-
-	-	-	-	-	-	-	-	-	-
16	191	11	41	4	4	7	31	4	5
-	-	-	-	-	-	-	-	-	-
13	86	8	8	4	4	6	9	4	5
3	105	3	33	-	-	1	22	-	-
-	-	-	-	-	-	-	-	-	-
-	-	-	-	-	-	-	-	-	-
-	-	-	-	-	-	-	-	-	-
16	253	16	89	10	50	23	84	7	43
-	-	-	-	-	-	-	-	-	-
-	-	-	-	-	-	-	-	-	-
1	11	2	11	1	3	-	-	-	-
-	-	2	6	1	1	1	2	-	-
-	-	4	29	4	25	3	15	-	-
2	3	-	-	1	13	-	-	2	10
1	5	-	-	1	3	-	-	-	-
1	8	-	-	-	-	2	3	-	-
1	13	5	34	-	-	8	19	2	22
2	5	-	-	1	3	1	3	1	2
2	3	-	-	-	-	-	-	1	8
6	205	3	9	1	2	8	42	1	1
1	1	1	1	-	-	-	-	-	-
-	-	-	-	-	-	-	-	-	-
-	-	-	-	-	-	-	-	-	-
-	-	-	-	-	-	-	-	-	-
-	-	-	-	-	-	-	-	-	-
-	-	-	-	-	-	-	-	-	-
1	1	1	1	-	-	-	-	-	-

第6表 町丁目別産業中分類別

産 業 中 分 類	中 台 3 丁 目		若 木 1 丁 目		若 木 2 丁 目		若 木 3 丁 目	
	事業所数	従業者数	事業所数	従業者数	事業所数	従業者数	事業所数	従業者数
<b>電気・ガス・熱供給・水道業</b>	-	-	-	-	-	-	-	-
電 気 業	-	-	-	-	-	-	-	-
ガ ス 業	-	-	-	-	-	-	-	-
熱 供 給 業	-	-	-	-	-	-	-	-
水 道 業	-	-	-	-	-	-	-	-
<b>情 報 通 信 業</b>	<b>1</b>	<b>2</b>	<b>2</b>	<b>45</b>	<b>1</b>	<b>3</b>	-	-
通 信 業	-	-	-	-	-	-	-	-
放 送 業	-	-	-	-	-	-	-	-
情 報 サ ー ビ ス 業	-	-	-	-	-	-	-	-
インターネット附随サービス業	-	-	-	-	1	3	-	-
映像・音声・文字情報製作業	1	2	2	45	-	-	-	-
<b>運 輸 業</b>	<b>6</b>	<b>93</b>	<b>6</b>	<b>18</b>	<b>19</b>	<b>27</b>	<b>6</b>	<b>33</b>
鉄 道 業	-	-	-	-	-	-	-	-
道 路 旅 客 運 送 業	5	5	4	4	17	21	4	6
道 路 貨 物 運 送 業	1	88	1	12	2	6	2	27
水 運 業	-	-	-	-	-	-	-	-
航 空 運 輸 業	-	-	-	-	-	-	-	-
倉 庫 業	-	-	-	-	-	-	-	-
運輸に附帯するサービス業	-	-	1	2	-	-	-	-
<b>卸 売 ・ 小 売 業</b>	<b>15</b>	<b>137</b>	<b>19</b>	<b>65</b>	<b>7</b>	<b>17</b>	<b>6</b>	<b>35</b>
各 種 商 品 卸 売 業	-	-	-	-	-	-	-	-
織 維 ・ 衣 服 等 卸 売 業	-	-	-	-	-	-	1	3
飲 食 料 品 卸 売 業	-	-	1	12	1	2	1	21
建築材料、鉱物・金属材料等卸売業	3	10	1	6	-	-	-	-
機 械 器 具 卸 売 業	-	-	1	5	2	5	1	7
そ の 他 の 卸 売 業	1	1	-	-	-	-	-	-
各 種 商 品 小 売 業	-	-	-	-	-	-	-	-
織物・衣服・身の回り品小売業	-	-	-	-	-	-	-	-
飲 食 料 品 小 売 業	6	99	10	22	2	3	1	1
自 動 車 ・ 自 転 車 小 売 業	-	-	-	-	-	-	1	1
家 具 ・ じ ゅ う 器 ・ 機 械 器 具 小 売 業	-	-	3	9	-	-	-	-
そ の 他 の 小 売 業	5	27	3	11	2	7	1	2
<b>金 融 ・ 保 険 業</b>	<b>1</b>	<b>6</b>	-	-	-	-	-	-
銀 行 業	1	6	-	-	-	-	-	-
協 同 組 織 金 融 業	-	-	-	-	-	-	-	-
郵便貯金取扱機関、政府関係金融機関	-	-	-	-	-	-	-	-
貸金業、投資業等非預金信用機関	-	-	-	-	-	-	-	-
証 券 業 ， 商 品 先 物 取 引 業	-	-	-	-	-	-	-	-
補助的金融業、金融附帯業	-	-	-	-	-	-	-	-
保険業（保険媒介代理業、保険 サービス業を含む）	-	-	-	-	-	-	-	-

## 事業所数及び従業者数（つづき）

蓮根 1 丁目		蓮根 2 丁目		蓮根 3 丁目		相 生 町		前野町 1 丁目	
事業所数	従業者数	事業所数	従業者数	事業所数	従業者数	事業所数	従業者数	事業所数	従業者数
-	-	-	-	-	-	-	-	-	-
-	-	-	-	-	-	-	-	-	-
-	-	-	-	-	-	-	-	-	-
-	-	-	-	-	-	-	-	-	-
-	-	-	-	-	-	-	-	-	-
-	-	2	41	3	8	-	-	1	18
-	-	2	41	3	8	-	-	-	-
-	-	-	-	-	-	-	-	-	-
-	-	-	-	-	-	-	-	1	18
-	-	-	-	-	-	-	-	-	-
-	-	-	-	-	-	-	-	-	-
7	64	13	14	27	629	6	81	5	49
-	-	-	-	-	-	-	-	-	-
4	4	13	14	22	217	4	5	4	4
2	50	-	-	3	58	2	76	-	-
-	-	-	-	-	-	-	-	-	-
-	-	-	-	-	-	-	-	-	-
-	-	-	-	2	354	-	-	-	-
1	10	-	-	-	-	-	-	1	45
30	162	91	402	39	587	17	195	26	281
-	-	-	-	-	-	-	-	-	-
-	-	-	-	-	-	-	-	-	-
1	2	5	18	1	4	2	43	1	9
4	18	3	14	2	7	-	-	2	28
1	2	5	24	3	20	1	5	3	39
-	-	2	3	3	8	2	72	-	-
-	-	-	-	1	316	-	-	-	-
2	3	6	13	-	-	-	-	1	1
11	56	36	216	14	119	2	7	10	182
-	-	5	20	3	11	2	25	2	3
3	6	3	9	2	4	1	3	2	6
8	75	26	85	10	98	7	40	5	13
1	13	3	18	2	8	-	-	1	27
-	-	-	-	-	-	-	-	-	-
1	13	1	13	-	-	-	-	1	27
-	-	-	-	-	-	-	-	-	-
-	-	1	4	1	4	-	-	-	-
-	-	-	-	-	-	-	-	-	-
-	-	-	-	-	-	-	-	-	-
-	-	1	1	1	4	-	-	-	-

第6表 町丁目別産業中分類別

産 業 中 分 類	前 野 町 2 丁 目		前 野 町 3 丁 目		前 野 町 4 丁 目		前 野 町 5 丁 目	
	事業所数	従業者数	事業所数	従業者数	事業所数	従業者数	事業所数	従業者数
<b>電気・ガス・熱供給・水道業</b>	-	-	-	-	-	-	-	-
電 気 業	-	-	-	-	-	-	-	-
ガ ス 業	-	-	-	-	-	-	-	-
熱 供 給 業	-	-	-	-	-	-	-	-
水 道 業	-	-	-	-	-	-	-	-
<b>情 報 通 信 業</b>	-	-	1	31	1	6	-	-
通 信 業	-	-	-	-	-	-	-	-
放 送 業	-	-	-	-	-	-	-	-
情 報 サ ー ビ ス 業	-	-	-	-	1	6	-	-
インターネット附随サービス業	-	-	-	-	-	-	-	-
映像・音声・文字情報製作業	-	-	1	31	-	-	-	-
<b>運 輸 業</b>	9	41	8	167	13	29	13	191
鉄 道 業	-	-	-	-	-	-	-	-
道 路 旅 客 運 送 業	7	7	6	148	11	12	9	10
道 路 貨 物 運 送 業	-	-	1	11	2	17	-	-
水 運 業	-	-	-	-	-	-	-	-
航 空 運 輸 業	-	-	-	-	-	-	-	-
倉 庫 業	1	32	-	-	-	-	2	5
運輸に附帯するサービス業	1	2	1	8	-	-	2	176
<b>卸 売 ・ 小 売 業</b>	35	256	43	526	52	588	13	97
各 種 商 品 卸 売 業	-	-	-	-	-	-	-	-
織 維 ・ 衣 服 等 卸 売 業	-	-	-	-	1	1	-	-
飲 食 料 品 卸 売 業	2	31	1	7	1	23	1	2
建築材料, 鉱物・金属材料等卸売業	5	21	10	85	3	12	1	10
機 械 器 具 卸 売 業	2	9	3	38	3	10	1	2
そ の 他 の 卸 売 業	2	10	7	99	1	4	1	6
各 種 商 品 小 売 業	-	-	1	34	1	255	-	-
織物・衣服・身の回り品小売業	2	31	-	-	8	51	-	-
飲 食 料 品 小 売 業	10	110	9	164	14	106	5	45
自 動 車 ・ 自 転 車 小 売 業	-	-	3	43	2	7	-	-
家 具 ・ じ ゅ う 器 ・ 機 械 器 具 小 売 業	2	3	1	2	4	55	-	-
そ の 他 の 小 売 業	10	41	8	54	14	64	4	32
<b>金 融 ・ 保 険 業</b>	1	15	-	-	-	-	-	-
銀 行 業	-	-	-	-	-	-	-	-
協 同 組 織 金 融 業	1	15	-	-	-	-	-	-
郵便貯金取扱機関, 政府関係金融機関	-	-	-	-	-	-	-	-
貸金業, 投資業等非預金信用機関	-	-	-	-	-	-	-	-
証 券 業 , 商 品 先 物 取 引 業	-	-	-	-	-	-	-	-
補助的金融業, 金融附帯業	-	-	-	-	-	-	-	-
保 険 業 ( 保 険 媒 介 代 理 業 , 保 険 サ ー ビ ス 業 を 含 む )	-	-	-	-	-	-	-	-

## 事業所数及び従業者数（つづき）

前野町 6 丁目		赤塚 1 丁目		赤塚 2 丁目		赤塚 3 丁目		赤塚 4 丁目	
事業所数	従業者数	事業所数	従業者数	事業所数	従業者数	事業所数	従業者数	事業所数	従業者数
-	-	-	-	-	-	-	-	-	-
-	-	-	-	-	-	-	-	-	-
-	-	-	-	-	-	-	-	-	-
-	-	-	-	-	-	-	-	-	-
-	-	-	-	-	-	1	17	-	-
-	-	-	-	-	-	-	-	-	-
-	-	-	-	-	-	-	-	-	-
-	-	-	-	-	-	-	-	-	-
-	-	-	-	-	-	1	17	-	-
8	302	6	8	10	44	3	42	15	112
-	-	-	-	-	-	-	-	-	-
5	253	6	8	8	9	1	1	12	12
2	46	-	-	2	35	1	34	3	100
-	-	-	-	-	-	-	-	-	-
-	-	-	-	-	-	-	-	-	-
1	3	-	-	-	-	-	-	-	-
-	-	-	-	-	-	1	7	-	-
22	210	24	210	105	511	30	202	15	133
-	-	-	-	-	-	-	-	-	-
-	-	-	-	-	-	-	-	-	-
3	19	-	-	2	3	1	23	-	-
4	52	2	6	-	-	2	10	1	3
1	3	2	9	1	2	-	-	3	12
-	-	2	39	3	7	4	108	-	-
-	-	1	9	-	-	-	-	-	-
1	10	2	5	22	104	-	-	1	4
8	103	9	133	45	286	8	16	5	49
-	-	-	-	1	2	2	2	-	-
-	-	1	2	4	10	5	7	1	3
5	23	5	7	27	97	8	36	4	62
-	-	1	2	1	10	-	-	-	-
-	-	-	-	-	-	-	-	-	-
-	-	-	-	1	10	-	-	-	-
-	-	-	-	-	-	-	-	-	-
-	-	-	-	-	-	-	-	-	-
-	-	-	-	-	-	-	-	-	-
-	-	-	-	-	-	-	-	-	-
-	-	1	2	-	-	-	-	-	-

第6表 町丁目別産業中分類別

産 業 中 分 類	赤 塚 5 丁 目		赤 塚 6 丁 目		赤 塚 7 丁 目		赤 塚 8 丁 目	
	事業所数	従業者数	事業所数	従業者数	事業所数	従業者数	事業所数	従業者数
<b>電気・ガス・熱供給・水道業</b>	-	-	-	-	-	-	-	-
電 気 業	-	-	-	-	-	-	-	-
ガ ス 業	-	-	-	-	-	-	-	-
熱 供 給 業	-	-	-	-	-	-	-	-
水 道 業	-	-	-	-	-	-	-	-
<b>情 報 通 信 業</b>	-	-	-	-	1	5	-	-
通 信 業	-	-	-	-	-	-	-	-
放 送 業	-	-	-	-	-	-	-	-
情 報 サ ー ビ ス 業	-	-	-	-	-	-	-	-
インターネット附随サービス業	-	-	-	-	-	-	-	-
映像・音声・文字情報製作業	-	-	-	-	1	5	-	-
<b>運 輸 業</b>	8	23	7	22	8	59	4	9
鉄 道 業	-	-	-	-	-	-	-	-
道 路 旅 客 運 送 業	7	8	6	8	7	8	3	4
道 路 貨 物 運 送 業	1	15	1	14	1	51	1	5
水 運 業	-	-	-	-	-	-	-	-
航 空 運 輸 業	-	-	-	-	-	-	-	-
倉 庫 業	-	-	-	-	-	-	-	-
運輸に附帯するサービス業	-	-	-	-	-	-	-	-
<b>卸 売 ・ 小 売 業</b>	15	90	35	123	19	77	7	32
各 種 商 品 卸 売 業	-	-	-	-	-	-	-	-
織 維 ・ 衣 服 等 卸 売 業	-	-	-	-	-	-	1	4
飲 食 料 品 卸 売 業	2	16	3	9	-	-	-	-
建築材料, 鉱物・金属材料等卸売業	-	-	1	1	1	4	-	-
機 械 器 具 卸 売 業	1	9	1	5	1	2	2	11
そ の 他 の 卸 売 業	2	7	-	-	-	-	-	-
各 種 商 品 小 売 業	-	-	-	-	-	-	-	-
織物・衣服・身の回り品小売業	1	2	1	2	1	4	-	-
飲 食 料 品 小 売 業	2	15	12	60	9	33	1	2
自 動 車 ・ 自 転 車 小 売 業	-	-	5	17	-	-	2	12
家具・じゅう器・機械器具小売業	3	23	4	6	3	12	-	-
そ の 他 の 小 売 業	4	18	8	23	4	22	1	3
<b>金 融 ・ 保 険 業</b>	1	2	1	6	2	21	-	-
銀 行 業	-	-	-	-	-	-	-	-
協 同 組 織 金 融 業	-	-	-	-	1	19	-	-
郵便貯金取扱機関, 政府関係金融機関	-	-	-	-	-	-	-	-
貸金業, 投資業等非預金信用機関	-	-	-	-	-	-	-	-
証 券 業 , 商 品 先 物 取 引 業	-	-	-	-	-	-	-	-
補助的金融業, 金融附帯業	-	-	-	-	-	-	-	-
保 険 業 ( 保 険 媒 介 代 理 業 , 保 険 サ ー ビ ス 業 を 含 む )	1	2	1	6	1	2	-	-





第6表 町丁目別産業中分類別

産 業 中 分 類	大 門		三 園 1 丁 目		三 園 2 丁 目		成 増 1 丁 目	
	事業所数	従業者数	事業所数	従業者数	事業所数	従業者数	事業所数	従業者数
<b>電気・ガス・熱供給・水道業</b>	-	-	-	-	1	77	-	-
電 気 業	-	-	-	-	-	-	-	-
ガ ス 業	-	-	-	-	-	-	-	-
熱 供 給 業	-	-	-	-	-	-	-	-
水 道 業	-	-	-	-	1	77	-	-
<b>情 報 通 信 業</b>	-	-	-	-	-	-	3	16
通 信 業	-	-	-	-	-	-	1	5
放 送 業	-	-	-	-	-	-	-	-
情 報 サ ー ビ ス 業	-	-	-	-	-	-	2	11
インターネット附随サービス業	-	-	-	-	-	-	-	-
映像・音声・文字情報製作業	-	-	-	-	-	-	-	-
<b>運 輸 業</b>	4	12	22	169	6	767	9	21
鉄 道 業	-	-	-	-	-	-	-	-
道 路 旅 客 運 送 業	3	3	18	116	1	625	8	9
道 路 貨 物 運 送 業	1	9	4	53	4	115	1	12
水 運 業	-	-	-	-	-	-	-	-
航 空 運 輸 業	-	-	-	-	-	-	-	-
倉 庫 業	-	-	-	-	1	27	-	-
運輸に附帯するサービス業	-	-	-	-	-	-	-	-
<b>卸 売 ・ 小 売 業</b>	3	7	23	187	7	40	56	471
各 種 商 品 卸 売 業	-	-	-	-	-	-	-	-
織 維 ・ 衣 服 等 卸 売 業	-	-	-	-	-	-	-	-
飲 食 料 品 卸 売 業	-	-	3	25	-	-	3	34
建築材料, 鉱物・金属材料等卸売業	-	-	-	-	2	14	1	4
機 械 器 具 卸 売 業	-	-	4	55	2	10	4	76
そ の 他 の 卸 売 業	-	-	2	9	-	-	5	48
各 種 商 品 小 売 業	-	-	-	-	-	-	-	-
織物・衣服・身の回り品小売業	-	-	1	1	-	-	1	5
飲 食 料 品 小 売 業	1	2	7	50	2	10	18	177
自 動 車 ・ 自 転 車 小 売 業	1	2	2	5	1	6	1	1
家具・じゅう器・機械器具小売業	1	3	1	1	-	-	7	27
そ の 他 の 小 売 業	-	-	3	41	-	-	16	99
<b>金 融 ・ 保 険 業</b>	1	1	-	-	-	-	3	59
銀 行 業	-	-	-	-	-	-	-	-
協 同 組 織 金 融 業	-	-	-	-	-	-	1	27
郵便貯金取扱機関, 政府関係金融機関	-	-	-	-	-	-	-	-
貸金業, 投資業等非預金信用機関	-	-	-	-	-	-	-	-
証 券 業 , 商 品 先 物 取 引 業	-	-	-	-	-	-	-	-
補助的金融業, 金融附帯業	-	-	-	-	-	-	-	-
保険業(保険媒介代理業, 保険 サービス業を含む)	1	1	-	-	-	-	2	32

## 事業所数及び従業者数（つづき）

成 増 2 丁 目		成 増 3 丁 目		成 増 4 丁 目		成 増 5 丁 目		徳 丸 1 丁 目	
事業所数	従業者数	事業所数	従業者数	事業所数	従業者数	事業所数	従業者数	事業所数	従業者数
-	-	-	-	-	-	-	-	-	-
-	-	-	-	-	-	-	-	-	-
-	-	-	-	-	-	-	-	-	-
-	-	-	-	-	-	-	-	-	-
-	-	-	-	-	-	-	-	-	-
<b>8</b>	<b>94</b>	<b>2</b>	<b>7</b>	<b>1</b>	<b>3</b>	-	-	-	-
4	38	-	-	-	-	-	-	-	-
-	-	-	-	-	-	-	-	-	-
4	56	2	7	1	3	-	-	-	-
-	-	-	-	-	-	-	-	-	-
-	-	-	-	-	-	-	-	-	-
<b>11</b>	<b>67</b>	<b>4</b>	<b>26</b>	<b>12</b>	<b>21</b>	<b>9</b>	<b>9</b>	<b>14</b>	<b>35</b>
2	38	-	-	-	-	-	-	-	-
6	6	2	2	11	11	9	9	13	13
2	17	1	19	1	10	-	-	1	22
-	-	-	-	-	-	-	-	-	-
-	-	-	-	-	-	-	-	-	-
-	-	-	-	-	-	-	-	-	-
1	6	1	5	-	-	-	-	-	-
<b>108</b>	<b>855</b>	<b>78</b>	<b>755</b>	<b>20</b>	<b>126</b>	<b>17</b>	<b>121</b>	<b>40</b>	<b>244</b>
-	-	-	-	-	-	-	-	-	-
-	-	-	-	-	-	-	-	1	1
-	-	-	-	1	4	4	46	1	2
1	2	2	6	-	-	-	-	5	15
6	26	3	36	2	10	2	45	4	36
10	68	3	26	1	14	1	5	1	5
1	272	1	242	-	-	-	-	-	-
30	124	8	27	3	4	-	-	3	5
21	146	34	293	7	55	5	16	14	135
1	3	1	1	1	4	-	-	-	-
5	33	5	12	2	4	1	2	1	2
33	181	21	112	3	31	4	7	10	43
<b>12</b>	<b>192</b>	<b>7</b>	<b>99</b>	<b>1</b>	<b>1</b>	-	-	<b>1</b>	<b>19</b>
3	158	-	-	-	-	-	-	-	-
-	-	1	35	-	-	-	-	1	19
-	-	-	-	-	-	-	-	-	-
6	24	2	12	-	-	-	-	-	-
-	-	-	-	-	-	-	-	-	-
-	-	-	-	-	-	-	-	-	-
3	10	4	52	1	1	-	-	-	-

第6表 町丁目別産業中分類別

産 業 中 分 類	徳 丸 2 丁 目		徳 丸 3 丁 目		徳 丸 4 丁 目		徳 丸 5 丁 目	
	事業所数	従業者数	事業所数	従業者数	事業所数	従業者数	事業所数	従業者数
<b>電気・ガス・熱供給・水道業</b>	-	-	-	-	-	-	-	-
電 気 業	-	-	-	-	-	-	-	-
ガ ス 業	-	-	-	-	-	-	-	-
熱 供 給 業	-	-	-	-	-	-	-	-
水 道 業	-	-	-	-	-	-	-	-
<b>情 報 通 信 業</b>	<b>1</b>	<b>3</b>	<b>2</b>	<b>4</b>	-	-	-	-
通 信 業	1	3	-	-	-	-	-	-
放 送 業	-	-	-	-	-	-	-	-
情 報 サ ー ビ ス 業	-	-	-	-	-	-	-	-
インターネット附随サービス業	-	-	-	-	-	-	-	-
映像・音声・文字情報製作業	-	-	2	4	-	-	-	-
<b>運 輸 業</b>	<b>7</b>	<b>28</b>	<b>27</b>	<b>145</b>	<b>7</b>	<b>17</b>	<b>8</b>	<b>10</b>
鉄 道 業	1	21	-	-	-	-	-	-
道 路 旅 客 運 送 業	6	7	24	89	5	5	8	10
道 路 貨 物 運 送 業	-	-	2	55	2	12	-	-
水 運 業	-	-	-	-	-	-	-	-
航 空 運 輸 業	-	-	-	-	-	-	-	-
倉 庫 業	-	-	-	-	-	-	-	-
運輸に附帯するサービス業	-	-	1	1	-	-	-	-
<b>卸 売 ・ 小 売 業</b>	<b>67</b>	<b>1,105</b>	<b>48</b>	<b>284</b>	<b>16</b>	<b>119</b>	<b>4</b>	<b>36</b>
各 種 商 品 卸 売 業	-	-	-	-	-	-	-	-
織 維 ・ 衣 服 等 卸 売 業	-	-	1	4	-	-	-	-
飲 食 料 品 卸 売 業	-	-	1	5	2	55	-	-
建築材料, 鉱物・金属材料等卸売業	4	26	2	4	1	1	1	16
機 械 器 具 卸 売 業	1	1	4	34	1	3	-	-
そ の 他 の 卸 売 業	-	-	3	9	2	11	-	-
各 種 商 品 小 売 業	1	753	-	-	-	-	-	-
織物・衣服・身の回り品小売業	14	60	3	9	-	-	-	-
飲 食 料 品 小 売 業	19	116	12	156	3	32	2	15
自 動 車 ・ 自 転 車 小 売 業	2	4	2	5	2	7	1	5
家具・じゅう器・機械器具小売業	5	35	4	12	1	2	-	-
そ の 他 の 小 売 業	21	110	16	46	4	8	-	-
<b>金 融 ・ 保 険 業</b>	<b>2</b>	<b>49</b>	<b>3</b>	<b>41</b>	-	-	<b>1</b>	<b>13</b>
銀 行 業	1	47	-	-	-	-	-	-
協 同 組 織 金 融 業	-	-	1	29	-	-	1	13
郵便貯金取扱機関, 政府関係金融機関	-	-	-	-	-	-	-	-
貸金業, 投資業等非預金信用機関	-	-	-	-	-	-	-	-
証 券 業 , 商 品 先 物 取 引 業	-	-	1	7	-	-	-	-
補助的金融業, 金融附帯業	-	-	-	-	-	-	-	-
保 険 業 ( 保 険 媒 介 代 理 業 , 保 険 サ ー ビ ス 業 を 含 む )	1	2	1	5	-	-	-	-



第6表 町丁目別産業中分類別

産 業 中 分 類	桜川 2 丁目		桜川 3 丁目		高島平 1 丁目		高島平 2 丁目	
	事業所数	従業者数	事業所数	従業者数	事業所数	従業者数	事業所数	従業者数
<b>電気・ガス・熱供給・水道業</b>	-	-	-	-	-	-	-	-
電 気 業	-	-	-	-	-	-	-	-
ガ ス 業	-	-	-	-	-	-	-	-
熱 供 給 業	-	-	-	-	-	-	-	-
水 道 業	-	-	-	-	-	-	-	-
<b>情 報 通 信 業</b>	-	-	-	-	5	92	3	16
通 信 業	-	-	-	-	1	2	-	-
放 送 業	-	-	-	-	-	-	-	-
情 報 サ ー ビ ス 業	-	-	-	-	3	84	1	3
インターネット附随サービス業	-	-	-	-	-	-	-	-
映像・音声・文字情報製作業	-	-	-	-	1	6	2	13
<b>運 輸 業</b>	4	98	5	14	18	89	79	115
鉄 道 業	-	-	-	-	-	-	-	-
道 路 旅 客 運 送 業	2	2	4	5	13	13	74	76
道 路 貨 物 運 送 業	2	96	1	9	5	76	3	29
水 運 業	-	-	-	-	-	-	-	-
航 空 運 輸 業	-	-	-	-	-	-	-	-
倉 庫 業	-	-	-	-	-	-	1	5
運輸に附帯するサービス業	-	-	-	-	-	-	1	5
<b>卸 売 ・ 小 売 業</b>	14	72	23	176	111	1,025	82	749
各 種 商 品 卸 売 業	-	-	-	-	-	-	1	8
織 維 ・ 衣 服 等 卸 売 業	-	-	-	-	1	9	1	2
飲 食 料 品 卸 売 業	1	4	1	23	2	23	3	89
建築材料, 鉱物・金属材料等卸売業	3	30	1	6	3	32	6	33
機 械 器 具 卸 売 業	2	4	4	38	5	34	5	6
そ の 他 の 卸 売 業	-	-	1	2	12	164	5	38
各 種 商 品 小 売 業	-	-	-	-	1	6	-	-
織物・衣服・身の回り品小売業	-	-	1	2	13	52	5	15
飲 食 料 品 小 売 業	4	23	3	29	34	362	25	391
自 動 車 ・ 自 転 車 小 売 業	1	5	4	37	5	51	1	3
家具・じゅう器・機械器具小売業	2	3	2	4	4	5	10	53
そ の 他 の 小 売 業	1	3	6	35	31	287	20	111
<b>金 融 ・ 保 険 業</b>	-	-	3	86	3	80	3	20
銀 行 業	-	-	-	-	1	32	1	18
協 同 組 織 金 融 業	-	-	2	85	1	23	-	-
郵便貯金取扱機関, 政府関係金融機関	-	-	-	-	-	-	-	-
貸金業, 投資業等非預金信用機関	-	-	-	-	-	-	-	-
証 券 業 , 商 品 先 物 取 引 業	-	-	-	-	-	-	-	-
補助的金融業, 金融附帯業	-	-	-	-	-	-	-	-
保険業(保険媒介代理業, 保険 サービス業を含む)	-	-	1	1	1	25	2	2

## 事業所数及び従業者数（つづき）

高島平 3 丁目		高島平 4 丁目		高島平 5 丁目		高島平 6 丁目		高島平 7 丁目	
事業所数	従業者数	事業所数	従業者数	事業所数	従業者数	事業所数	従業者数	事業所数	従業者数
1	25	-	-	-	-	-	-	-	-
-	-	-	-	-	-	-	-	-	-
-	-	-	-	-	-	-	-	-	-
-	-	-	-	-	-	-	-	-	-
1	25	-	-	-	-	-	-	-	-
-	-	-	-	-	-	-	-	2	21
-	-	-	-	-	-	-	-	-	-
-	-	-	-	-	-	-	-	1	18
-	-	-	-	-	-	-	-	-	-
-	-	-	-	-	-	-	-	1	3
15	87	6	62	9	50	60	1,460	16	260
-	-	-	-	-	-	-	-	-	-
11	13	5	5	6	7	1	94	5	32
4	74	1	57	2	33	32	950	10	220
-	-	-	-	-	-	-	-	-	-
-	-	-	-	-	-	2	11	-	-
-	-	-	-	-	-	24	400	-	-
-	-	-	-	1	10	1	5	1	8
11	47	17	167	17	98	64	1,415	55	471
-	-	-	-	-	-	-	-	-	-
-	-	-	-	2	16	-	-	-	-
1	3	-	-	1	5	25	427	1	10
-	-	3	18	3	18	11	70	2	24
1	2	3	23	3	30	2	42	7	64
-	-	2	16	2	4	20	412	9	31
-	-	-	-	-	-	-	-	1	19
-	-	-	-	-	-	1	5	1	1
4	17	3	35	6	25	2	431	18	175
1	3	1	3	-	-	2	10	2	24
1	4	1	2	-	-	-	-	-	-
3	18	4	70	-	-	1	18	14	123
-	-	1	21	-	-	1	6	1	37
-	-	-	-	-	-	-	-	-	-
-	-	1	21	-	-	1	6	-	-
-	-	-	-	-	-	-	-	-	-
-	-	-	-	-	-	-	-	-	-
-	-	-	-	-	-	-	-	-	-
-	-	-	-	-	-	-	-	1	37

第6表 町丁目別産業中分類別

産 業 中 分 類	高 島 平 8 丁 目		高 島 平 9 丁 目		新 河 岸 1 丁 目		新 河 岸 2 丁 目	
	事業所数	従業者数	事業所数	従業者数	事業所数	従業者数	事業所数	従業者数
<b>電気・ガス・熱供給・水道業</b>	-	-	-	-	-	-	-	-
電 気 業	-	-	-	-	-	-	-	-
ガ ス 業	-	-	-	-	-	-	-	-
熱 供 給 業	-	-	-	-	-	-	-	-
水 道 業	-	-	-	-	-	-	-	-
<b>情 報 通 信 業</b>	-	-	-	-	1	23	-	-
通 信 業	-	-	-	-	-	-	-	-
放 送 業	-	-	-	-	-	-	-	-
情 報 サ ー ビ ス 業	-	-	-	-	-	-	-	-
インターネット附随サービス業	-	-	-	-	-	-	-	-
映像・音声・文字情報製作業	-	-	-	-	1	23	-	-
<b>運 輸 業</b>	8	19	36	702	15	655	8	452
鉄 道 業	-	-	1	410	-	-	-	-
道 路 旅 客 運 送 業	7	7	29	29	7	283	4	198
道 路 貨 物 運 送 業	1	12	6	263	6	355	2	130
水 運 業	-	-	-	-	-	-	-	-
航 空 運 輸 業	-	-	-	-	-	-	-	-
倉 庫 業	-	-	-	-	-	-	1	101
運輸に附帯するサービス業	-	-	-	-	2	17	1	23
<b>卸 売 ・ 小 売 業</b>	57	488	45	684	24	436	16	159
各 種 商 品 卸 売 業	-	-	-	-	-	-	1	5
織 維 ・ 衣 服 等 卸 売 業	-	-	1	3	-	-	-	-
飲 食 料 品 卸 売 業	-	-	7	66	2	8	1	1
建築材料、鉱物・金属材料等卸売業	-	-	2	15	7	27	1	11
機 械 器 具 卸 売 業	3	7	8	84	5	126	3	58
そ の 他 の 卸 売 業	4	38	4	151	1	1	3	55
各 種 商 品 小 売 業	-	-	-	-	-	-	-	-
織物・衣服・身の回り品小売業	6	40	2	17	-	-	-	-
飲 食 料 品 小 売 業	21	221	9	165	6	220	2	16
自 動 車 ・ 自 転 車 小 売 業	2	25	-	-	-	-	-	-
家 具 ・ じ ゅ う 器 ・ 機 械 器 具 小 売 業	2	4	-	-	-	-	3	7
そ の 他 の 小 売 業	19	153	12	183	3	54	2	6
<b>金 融 ・ 保 険 業</b>	2	24	2	7	-	-	-	-
銀 行 業	1	21	-	-	-	-	-	-
協 同 組 織 金 融 業	-	-	-	-	-	-	-	-
郵便貯金取扱機関、政府関係金融機関	-	-	-	-	-	-	-	-
貸金業、投資業等非預金信用機関	-	-	1	3	-	-	-	-
証 券 業 ， 商 品 先 物 取 引 業	-	-	-	-	-	-	-	-
補助的金融業、金融附帯業	-	-	-	-	-	-	-	-
保 険 業 ( 保 険 媒 介 代 理 業 ， 保 険 サ ー ビ ス 業 を 含 む )	1	3	1	4	-	-	-	-

## 事業所数及び従業者数（つづき）

新河岸 3 丁目		舟渡 1 丁目		舟渡 2 丁目		舟渡 3 丁目		舟渡 4 丁目	
事業所数	従業者数	事業所数	従業者数	事業所数	従業者数	事業所数	従業者数	事業所数	従業者数
1	77	-	-	-	-	-	-	-	-
-	-	-	-	-	-	-	-	-	-
-	-	-	-	-	-	-	-	-	-
-	-	-	-	-	-	-	-	-	-
1	77	-	-	-	-	-	-	-	-
-	-	5	545	1	4	2	38	1	28
-	-	-	-	1	4	-	-	-	-
-	-	-	-	-	-	-	-	-	-
-	-	4	542	-	-	-	-	1	28
-	-	1	3	-	-	1	2	-	-
-	-	-	-	-	-	1	36	-	-
6	42	16	462	22	740	14	489	6	705
-	-	-	-	-	-	-	-	-	-
4	4	5	295	15	410	6	346	1	104
1	35	4	91	5	145	4	104	2	146
-	-	-	-	-	-	-	-	-	-
-	-	-	-	-	-	-	-	-	-
1	3	2	37	1	1	4	39	1	1
-	-	5	39	1	184	-	-	2	454
5	93	25	602	24	367	25	205	3	124
-	-	-	-	-	-	-	-	-	-
-	-	-	-	-	-	-	-	-	-
-	-	2	104	-	-	-	-	-	-
2	18	5	225	2	12	2	7	2	37
1	2	-	-	3	74	2	55	1	87
-	-	-	-	6	218	5	72	-	-
-	-	-	-	-	-	-	-	-	-
-	-	1	2	-	-	2	4	-	-
1	1	7	172	7	51	7	34	-	-
-	-	3	72	-	-	5	24	-	-
-	-	-	-	-	-	-	-	-	-
-	-	-	-	-	-	-	-	-	-
1	72	7	27	6	12	2	9	-	-
-	-	1	4	-	-	-	-	-	-
-	-	-	-	-	-	-	-	-	-
-	-	-	-	-	-	-	-	-	-
-	-	-	-	-	-	-	-	-	-
-	-	-	-	-	-	-	-	-	-
-	-	-	-	-	-	-	-	-	-
-	-	-	-	-	-	-	-	-	-
-	-	1	4	-	-	-	-	-	-



第6表 町丁目別産業中分類別

産 業 中 分 類	総 数		板 橋 1 丁 目		板 橋 2 丁 目		板 橋 3 丁 目	
	事業所数	従業者数	事業所数	従業者数	事業所数	従業者数	事業所数	従業者数
<b>不 動 産 業</b>	<b>1,321</b>	<b>4,142</b>	<b>54</b>	<b>188</b>	<b>15</b>	<b>118</b>	<b>23</b>	<b>43</b>
不 動 産 取 引 業	339	1,419	22	79	6	19	3	10
不 動 産 賃 貸 業 ・ 管 理 業	982	2,723	32	109	9	99	20	33
<b>飲 食 店 ， 宿 泊 業</b>	<b>2,930</b>	<b>14,745</b>	<b>150</b>	<b>655</b>	<b>32</b>	<b>135</b>	<b>45</b>	<b>172</b>
一 般 飲 食 店	1,707	10,558	80	416	26	119	21	127
遊 興 飲 食 店	1,181	3,998	69	233	6	16	23	44
宿 泊 業	42	189	1	6	-	-	1	1
<b>医 療 ， 福 祉</b>	<b>1,519</b>	<b>27,138</b>	<b>47</b>	<b>408</b>	<b>24</b>	<b>549</b>	<b>16</b>	<b>71</b>
医 療 業	1,057	17,322	38	221	16	119	13	59
保 健 衛 生	12	637	-	-	1	115	-	-
社会保険・社会福祉・介護事業	450	9,179	9	187	7	315	3	12
<b>教 育 ， 学 習 支 援 業</b>	<b>688</b>	<b>10,936</b>	<b>15</b>	<b>121</b>	<b>9</b>	<b>115</b>	<b>9</b>	<b>37</b>
学 校 教 育	167	7,768	1	41	2	49	1	18
その他の教育、学習支援業	521	3,168	14	80	7	66	8	19
<b>複 合 サ ー ビ ス 事 業</b>	<b>69</b>	<b>1,440</b>	<b>-</b>	<b>-</b>	<b>1</b>	<b>330</b>	<b>-</b>	<b>-</b>
郵 便 局 ( 別 掲 を 除 く )	46	1,328	-	-	1	330	-	-
協同組合(他に分類されないもの)	23	112	-	-	-	-	-	-
<b>サ ー ビ ス 業 ( 他 に 分 類 さ れ な い も の )</b>	<b>3,407</b>	<b>24,098</b>	<b>173</b>	<b>1,251</b>	<b>69</b>	<b>359</b>	<b>56</b>	<b>223</b>
専門サービス業(他に分類されないもの)	579	2,741	87	577	29	142	12	100
学 術 ・ 開 発 研 究 機 関	18	1,160	-	-	-	-	-	-
洗 濯 ・ 理 容 ・ 美 容 ・ 浴 場 業	1,416	4,875	36	118	12	30	22	50
その他の生活関連サービス業	274	1,065	9	16	5	22	5	26
娯 楽 業	278	3,320	13	86	-	-	6	19
廃 棄 物 処 理 業	54	1,137	-	-	1	27	-	-
自 動 車 整 備 業	120	625	2	5	2	8	-	-
機 械 等 修 理 業 ( 別 掲 を 除 く )	103	1,893	4	32	1	2	3	7
物 品 賃 貸 業	80	678	2	53	1	15	1	2
広 告 業	39	305	7	34	-	-	-	-
その他の事業サービス業	239	5,366	9	316	9	88	1	4
政 治 ・ 経 済 ・ 文 化 団 体	55	390	1	6	6	16	-	-
宗 教	119	398	2	5	3	9	5	10
その他のサービス業	33	145	1	3	-	-	1	5
<b>公 務 ( 他 に 分 類 さ れ な い も の )</b>	<b>37</b>	<b>3,516</b>	<b>1</b>	<b>26</b>	<b>11</b>	<b>1,990</b>	<b>-</b>	<b>-</b>
国 家 公 務	2	239	1	26	-	-	-	-
地 方 公 務	35	3,277	-	-	11	1,990	-	-

## 事業所数及び従業者数（つづき）

板橋4丁目		加賀1丁目		加賀2丁目		大山東町		大山金井町	
事業所数	従業者数	事業所数	従業者数	事業所数	従業者数	事業所数	従業者数	事業所数	従業者数
<b>28</b>	<b>71</b>	-	-	<b>6</b>	<b>65</b>	<b>63</b>	<b>160</b>	<b>39</b>	<b>99</b>
2	11	-	-	-	-	8	44	12	35
26	60	-	-	6	65	55	116	27	64
<b>16</b>	<b>53</b>	<b>1</b>	<b>3</b>	<b>1</b>	<b>1</b>	<b>156</b>	<b>850</b>	<b>66</b>	<b>132</b>
13	46	-	-	-	-	77	499	23	57
3	7	-	-	-	-	78	350	43	75
-	-	1	3	1	1	1	1	-	-
<b>10</b>	<b>69</b>	<b>7</b>	<b>523</b>	<b>5</b>	<b>1,355</b>	<b>25</b>	<b>135</b>	<b>27</b>	<b>177</b>
8	38	2	348	2	1,237	21	88	17	58
-	-	-	-	-	-	-	-	-	-
2	31	5	175	3	118	4	47	10	119
<b>9</b>	<b>161</b>	<b>7</b>	<b>539</b>	<b>8</b>	<b>767</b>	<b>10</b>	<b>66</b>	<b>5</b>	<b>49</b>
3	140	6	532	8	767	1	47	1	23
6	21	1	7	-	-	9	19	4	26
<b>1</b>	<b>7</b>	-	-	-	-	<b>1</b>	<b>8</b>	<b>1</b>	<b>3</b>
1	7	-	-	-	-	1	8	-	-
-	-	-	-	-	-	-	-	1	3
<b>36</b>	<b>186</b>	<b>10</b>	<b>609</b>	<b>3</b>	<b>29</b>	<b>94</b>	<b>692</b>	<b>53</b>	<b>212</b>
4	9	-	-	-	-	18	55	12	26
-	-	3	560	1	23	-	-	1	5
12	33	1	9	2	6	32	109	27	68
3	19	-	-	-	-	9	26	3	5
1	14	6	40	-	-	18	322	3	8
2	51	-	-	-	-	-	-	1	1
1	2	-	-	-	-	2	14	-	-
5	26	-	-	-	-	2	3	1	8
1	2	-	-	-	-	2	11	-	-
-	-	-	-	-	-	1	3	-	-
3	19	-	-	-	-	3	119	3	88
2	4	-	-	-	-	5	7	-	-
2	7	-	-	-	-	1	2	2	3
-	-	-	-	-	-	1	21	-	-
-	-	-	-	-	-	<b>2</b>	<b>346</b>	-	-
-	-	-	-	-	-	1	213	-	-
-	-	-	-	-	-	1	133	-	-

第6表 町丁目別産業中分類別

産 業 中 分 類	熊 野 町		中 丸 町		南 町		稲 荷 台	
	事業所数	従業者数	事業所数	従業者数	事業所数	従業者数	事業所数	従業者数
<b>不 動 産 業</b>	<b>12</b>	<b>30</b>	<b>18</b>	<b>34</b>	<b>6</b>	<b>12</b>	<b>3</b>	<b>4</b>
不 動 産 取 引 業	5	20	-	-	2	7	-	-
不 動 産 賃 貸 業 ・ 管 理 業	7	10	18	34	4	5	3	4
<b>飲 食 店 ， 宿 泊 業</b>	<b>11</b>	<b>51</b>	<b>21</b>	<b>63</b>	<b>24</b>	<b>125</b>	<b>8</b>	<b>24</b>
一 般 飲 食 店	8	47	18	57	19	117	8	24
遊 興 飲 食 店	3	4	3	6	5	8	-	-
宿 泊 業	-	-	-	-	-	-	-	-
<b>医 療 ， 福 祉</b>	<b>8</b>	<b>309</b>	<b>17</b>	<b>205</b>	<b>7</b>	<b>21</b>	<b>7</b>	<b>22</b>
医 療 業	4	198	14	185	7	21	5	17
保 健 衛 生	1	80	-	-	-	-	-	-
社会保険・社会福祉・介護事業	3	31	3	20	-	-	2	5
<b>教 育 ， 学 習 支 援 業</b>	<b>1</b>	<b>2</b>	<b>3</b>	<b>33</b>	<b>7</b>	<b>44</b>	<b>6</b>	<b>159</b>
学 校 教 育	-	-	1	29	1	8	3	149
その他の教育、学習支援業	1	2	2	4	6	36	3	10
<b>複 合 サ ー ビ ス 事 業</b>	<b>1</b>	<b>3</b>	<b>1</b>	<b>6</b>	<b>-</b>	<b>-</b>	<b>-</b>	<b>-</b>
郵 便 局 ( 別 掲 を 除 く )	-	-	1	6	-	-	-	-
協同組合(他に分類されないもの)	1	3	-	-	-	-	-	-
<b>サ ー ビ ス 業 ( 他 に 分 類 さ れ な い も の )</b>	<b>23</b>	<b>138</b>	<b>38</b>	<b>257</b>	<b>20</b>	<b>249</b>	<b>5</b>	<b>21</b>
専門サービス業(他に分類されないもの)	6	12	11	40	2	7	-	-
学 術 ・ 開 発 研 究 機 関	-	-	-	-	-	-	-	-
洗 濯 ・ 理 容 ・ 美 容 ・ 浴 場 業	6	15	11	45	8	15	3	7
その他の生活関連サービス業	1	2	2	10	1	1	-	-
娯 楽 業	-	-	1	1	1	53	-	-
廃 棄 物 処 理 業	-	-	1	4	-	-	-	-
自 動 車 整 備 業	1	1	1	2	-	-	-	-
機 械 等 修 理 業 ( 別 掲 を 除 く )	-	-	-	-	1	6	1	4
物 品 賃 貸 業	1	20	-	-	1	1	-	-
広 告 業	-	-	-	-	1	13	-	-
その他の事業サービス業	4	52	8	148	2	72	1	10
政 治 ・ 経 済 ・ 文 化 団 体	1	3	-	-	1	73	-	-
宗 教	2	28	3	7	2	8	-	-
その他のサービス業	1	5	-	-	-	-	-	-
<b>公 務 ( 他 に 分 類 さ れ な い も の )</b>	<b>-</b>	<b>-</b>	<b>-</b>	<b>-</b>	<b>-</b>	<b>-</b>	<b>-</b>	<b>-</b>
国 家 公 務	-	-	-	-	-	-	-	-
地 方 公 務	-	-	-	-	-	-	-	-

## 事業所数及び従業者数（つづき）

仲 宿		氷 川 町		栄 町		大 山 町		大 山 西 町	
事業所数	従業者数	事業所数	従業者数	事業所数	従業者数	事業所数	従業者数	事業所数	従業者数
<b>38</b>	<b>80</b>	<b>15</b>	<b>55</b>	<b>5</b>	<b>11</b>	<b>39</b>	<b>161</b>	<b>12</b>	<b>24</b>
6	21	2	26	1	1	19	115	4	9
32	59	13	29	4	10	20	46	8	15
<b>48</b>	<b>294</b>	<b>20</b>	<b>70</b>	<b>7</b>	<b>23</b>	<b>121</b>	<b>639</b>	<b>25</b>	<b>66</b>
34	236	7	25	6	22	63	428	11	41
13	39	12	35	1	1	56	205	14	25
1	19	1	10	-	-	2	6	-	-
<b>27</b>	<b>171</b>	<b>19</b>	<b>250</b>	<b>14</b>	<b>1,793</b>	<b>39</b>	<b>339</b>	<b>7</b>	<b>169</b>
22	79	10	66	8	1,472	37	279	5	141
-	-	-	-	-	-	-	-	-	-
5	92	9	184	6	321	2	60	2	28
<b>6</b>	<b>47</b>	<b>13</b>	<b>102</b>	<b>8</b>	<b>52</b>	<b>11</b>	<b>130</b>	<b>7</b>	<b>74</b>
-	-	2	66	2	46	2	39	2	43
6	47	11	36	6	6	9	91	5	31
-	-	-	-	-	-	<b>3</b>	<b>15</b>	<b>2</b>	<b>10</b>
-	-	-	-	-	-	1	9	1	8
-	-	-	-	-	-	2	6	1	2
<b>70</b>	<b>879</b>	<b>51</b>	<b>521</b>	<b>17</b>	<b>252</b>	<b>69</b>	<b>698</b>	<b>27</b>	<b>64</b>
8	83	20	110	3	10	7	44	8	21
-	-	-	-	1	221	-	-	-	-
32	70	15	27	7	14	30	127	11	22
8	21	1	1	2	3	8	18	4	6
6	80	2	2	-	-	14	263	1	6
1	13	-	-	-	-	1	7	-	-
1	6	-	-	-	-	1	1	1	1
2	2	4	48	-	-	1	2	-	-
2	5	-	-	-	-	-	-	-	-
1	4	-	-	-	-	-	-	-	-
4	579	3	241	-	-	2	220	1	7
1	4	3	85	1	2	3	11	-	-
4	12	2	3	2	2	2	5	1	1
-	-	1	4	1	-	-	-	-	-
-	-	-	-	<b>2</b>	<b>7</b>	-	-	-	-
-	-	-	-	-	-	-	-	-	-
-	-	-	-	2	7	-	-	-	-

第6表 町丁目別産業中分類別

産 業 中 分 類	幸 町		中 板 橋		仲 町		弥 生 町	
	事業所数	従業者数	事業所数	従業者数	事業所数	従業者数	事業所数	従業者数
<b>不 動 産 業</b>	<b>11</b>	<b>21</b>	<b>34</b>	<b>75</b>	<b>11</b>	<b>43</b>	<b>23</b>	<b>48</b>
不 動 産 取 引 業	-	-	8	33	3	18	5	14
不 動 産 賃 貸 業 ・ 管 理 業	11	21	26	42	8	25	18	34
<b>飲 食 店 ， 宿 泊 業</b>	<b>17</b>	<b>49</b>	<b>65</b>	<b>447</b>	<b>11</b>	<b>38</b>	<b>25</b>	<b>57</b>
一 般 飲 食 店	12	33	39	337	7	15	13	39
遊 興 飲 食 店	5	16	25	106	2	6	12	18
宿 泊 業	-	-	1	4	2	17	-	-
<b>医 療 ， 福 祉</b>	<b>19</b>	<b>178</b>	<b>23</b>	<b>188</b>	<b>15</b>	<b>171</b>	<b>17</b>	<b>163</b>
医 療 業	14	108	19	127	5	22	10	51
保 健 衛 生	-	-	-	-	-	-	-	-
社会保険・社会福祉・介護事業	5	70	4	61	10	149	7	112
<b>教 育 ， 学 習 支 援 業</b>	<b>4</b>	<b>35</b>	<b>8</b>	<b>20</b>	<b>4</b>	<b>120</b>	<b>6</b>	<b>31</b>
学 校 教 育	1	29	-	-	1	98	1	22
その他の教育、学習支援業	3	6	8	20	3	22	5	9
<b>複 合 サ ー ビ ス 事 業</b>	<b>1</b>	<b>7</b>	<b>1</b>	<b>7</b>	<b>-</b>	<b>-</b>	<b>1</b>	<b>7</b>
郵 便 局 ( 別 掲 を 除 く )	1	7	1	7	-	-	1	7
協同組合(他に分類されないもの)	-	-	-	-	-	-	-	-
<b>サ ー ビ ス 業 ( 他 に 分 類 さ れ な い も の )</b>	<b>34</b>	<b>215</b>	<b>46</b>	<b>173</b>	<b>34</b>	<b>117</b>	<b>33</b>	<b>153</b>
専門サービス業(他に分類されないもの)	3	8	5	11	2	7	6	29
学 術 ・ 開 発 研 究 機 関	-	-	-	-	-	-	-	-
洗 濯 ・ 理 容 ・ 美 容 ・ 浴 場 業	16	52	28	114	14	27	16	29
その他の生活関連サービス業	1	14	5	9	6	10	2	1
娯 楽 業	-	-	3	27	-	-	1	3
廃 棄 物 処 理 業	-	-	-	-	-	-	-	-
自 動 車 整 備 業	2	2	-	-	2	6	-	-
機 械 等 修 理 業 ( 別 掲 を 除 く )	4	36	1	1	1	2	-	-
物 品 賃 貸 業	-	-	2	7	3	20	2	8
広 告 業	-	-	-	-	1	3	-	-
その他の事業サービス業	5	96	-	-	3	34	4	68
政 治 ・ 経 済 ・ 文 化 団 体	-	-	1	1	-	-	1	13
宗 教	3	7	1	3	1	2	1	2
その他のサービス業	-	-	-	-	1	6	-	-
<b>公 務 ( 他 に 分 類 さ れ な い も の )</b>	<b>-</b>	<b>-</b>	<b>-</b>	<b>-</b>	<b>1</b>	<b>8</b>	<b>-</b>	<b>-</b>
国 家 公 務	-	-	-	-	-	-	-	-
地 方 公 務	-	-	-	-	1	8	-	-

## 事業所数及び従業者数（つづき）

本 町		大 和 町		双 葉 町		富 士 見 町		大 谷 口 上 町	
事業所数	従業者数	事業所数	従業者数	事業所数	従業者数	事業所数	従業者数	事業所数	従業者数
10	26	15	42	15	32	3	4	9	41
3	10	4	24	4	11	1	2	5	34
7	16	11	18	11	21	2	2	4	7
47	240	18	66	15	38	11	30	36	186
29	175	11	34	10	26	7	23	25	167
18	65	7	32	5	12	4	7	11	19
-	-	-	-	-	-	-	-	-	-
14	331	14	283	14	82	6	46	13	1,362
12	292	9	206	10	39	4	9	6	1,265
-	-	-	-	-	-	-	-	-	-
2	39	5	77	4	43	2	37	7	97
11	61	6	15	5	37	5	103	4	782
-	-	1	1	2	28	1	94	3	780
11	61	5	14	3	9	4	9	1	2
1	1	3	12	-	-	1	8	1	7
-	-	1	7	-	-	1	8	1	7
1	1	2	5	-	-	-	-	-	-
37	216	41	148	33	221	25	65	33	73
5	23	6	28	7	27	5	17	7	13
-	-	-	-	-	-	-	-	1	1
21	76	14	40	10	21	10	22	14	35
1	-	3	3	2	19	-	-	3	11
1	1	2	3	-	-	-	-	-	-
-	-	-	-	1	5	-	-	-	-
-	-	2	3	1	3	3	8	-	-
1	1	4	19	2	45	1	2	-	-
1	10	-	-	1	2	1	4	-	-
-	-	-	-	1	7	-	-	1	2
3	76	2	18	5	74	2	2	3	5
2	26	1	12	1	13	-	-	-	-
2	3	7	22	2	5	2	5	4	6
-	-	-	-	-	-	1	5	-	-
-	-	-	-	-	-	-	-	-	-
-	-	-	-	-	-	-	-	-	-
-	-	-	-	-	-	-	-	-	-

第6表 町丁目別産業中分類別

産 業 中 分 類	大 谷 口 北 町		大 谷 口 1 丁 目		大 谷 口 2 丁 目		向 原 1 丁 目	
	事業所数	従業者数	事業所数	従業者数	事業所数	従業者数	事業所数	従業者数
<b>不 動 産 業</b>	<b>9</b>	<b>18</b>	<b>4</b>	<b>7</b>	<b>13</b>	<b>26</b>	<b>6</b>	<b>13</b>
不 動 産 取 引 業	2	4	2	5	-	-	1	2
不 動 産 賃 貸 業 ・ 管 理 業	7	14	2	2	13	26	5	11
<b>飲 食 店 ， 宿 泊 業</b>	<b>36</b>	<b>88</b>	<b>5</b>	<b>9</b>	<b>4</b>	<b>7</b>	<b>2</b>	<b>8</b>
一 般 飲 食 店	23	62	1	2	2	5	2	8
遊 興 飲 食 店	13	26	4	7	2	2	-	-
宿 泊 業	-	-	-	-	-	-	-	-
<b>医 療 ， 福 祉</b>	<b>14</b>	<b>174</b>	<b>5</b>	<b>30</b>	<b>9</b>	<b>31</b>	<b>6</b>	<b>57</b>
医 療 業	10	44	5	30	7	26	2	7
保 健 衛 生	-	-	-	-	-	-	-	-
社会保険・社会福祉・介護事業	4	130	-	-	2	5	4	50
<b>教 育 ， 学 習 支 援 業</b>	<b>8</b>	<b>59</b>	<b>2</b>	<b>61</b>	<b>8</b>	<b>25</b>	<b>2</b>	<b>10</b>
学 校 教 育	2	44	1	58	1	7	-	-
その他の教育、学習支援業	6	15	1	3	7	18	2	10
<b>複 合 サ ー ビ ス 事 業</b>	<b>1</b>	<b>7</b>	<b>-</b>	<b>-</b>	<b>-</b>	<b>-</b>	<b>-</b>	<b>-</b>
郵 便 局 ( 別 掲 を 除 く )	1	7	-	-	-	-	-	-
協同組合(他に分類されないもの)	-	-	-	-	-	-	-	-
<b>サ ー ビ ス 業 ( 他 に 分 類 さ れ な い も の )</b>	<b>44</b>	<b>194</b>	<b>6</b>	<b>22</b>	<b>16</b>	<b>29</b>	<b>10</b>	<b>36</b>
専門サービス業(他に分類されないもの)	8	48	1	3	3	6	3	3
学 術 ・ 開 発 研 究 機 関	-	-	-	-	-	-	-	-
洗 濯 ・ 理 容 ・ 美 容 ・ 浴 場 業	22	61	3	6	8	9	2	7
その他の生活関連サービス業	4	7	-	-	2	4	1	-
娯 楽 業	2	2	-	-	-	-	-	-
廃 棄 物 処 理 業	-	-	-	-	-	-	-	-
自 動 車 整 備 業	5	72	-	-	-	-	-	-
機 械 等 修 理 業 ( 別 掲 を 除 く )	1	1	1	3	-	-	-	-
物 品 賃 貸 業	-	-	-	-	-	-	-	-
広 告 業	-	-	-	-	-	-	-	-
その他の事業サービス業	1	1	-	-	1	2	3	24
政 治 ・ 経 済 ・ 文 化 団 体	-	-	-	-	-	-	-	-
宗 教	1	2	1	10	1	3	-	-
その他のサービス業	-	-	-	-	1	5	1	2
<b>公 務 ( 他 に 分 類 さ れ な い も の )</b>	<b>-</b>	<b>-</b>	<b>-</b>	<b>-</b>	<b>-</b>	<b>-</b>	<b>-</b>	<b>-</b>
国 家 公 務	-	-	-	-	-	-	-	-
地 方 公 務	-	-	-	-	-	-	-	-

## 事業所数及び従業者数（つづき）

向原 2 丁目		向原 3 丁目		小茂根 1 丁目		小茂根 2 丁目		小茂根 3 丁目	
事業所数	従業者数	事業所数	従業者数	事業所数	従業者数	事業所数	従業者数	事業所数	従業者数
<b>2</b>	<b>5</b>	<b>6</b>	<b>17</b>	<b>7</b>	<b>16</b>	<b>3</b>	<b>6</b>	<b>3</b>	<b>8</b>
1	2	2	9	3	8	1	1	-	-
1	3	4	8	4	8	2	5	3	8
<b>2</b>	<b>35</b>	<b>1</b>	<b>2</b>	<b>19</b>	<b>68</b>	<b>18</b>	<b>92</b>	<b>5</b>	<b>75</b>
2	35	1	2	13	49	10	77	5	75
-	-	-	-	6	19	8	15	-	-
-	-	-	-	-	-	-	-	-	-
<b>2</b>	<b>57</b>	<b>5</b>	<b>43</b>	<b>11</b>	<b>332</b>	<b>4</b>	<b>5</b>	<b>4</b>	<b>269</b>
2	57	5	43	6	25	4	5	1	3
-	-	-	-	-	-	-	-	1	233
-	-	-	-	5	307	-	-	2	33
<b>4</b>	<b>61</b>	<b>2</b>	<b>31</b>	<b>7</b>	<b>74</b>	<b>1</b>	<b>81</b>	<b>1</b>	<b>3</b>
2	59	1	30	2	50	1	81	-	-
2	2	1	1	5	24	-	-	1	3
<b>1</b>	<b>6</b>	-	-	-	-	<b>1</b>	<b>6</b>	-	-
1	6	-	-	-	-	1	6	-	-
-	-	-	-	-	-	-	-	-	-
<b>7</b>	<b>65</b>	<b>6</b>	<b>15</b>	<b>27</b>	<b>100</b>	<b>11</b>	<b>30</b>	<b>9</b>	<b>127</b>
1	5	1	1	3	10	1	4	1	1
-	-	-	-	-	-	-	-	-	-
2	6	3	12	17	47	7	13	1	2
1	-	1	-	1	1	1	6	-	-
2	37	-	-	1	33	-	-	1	13
-	-	-	-	-	-	-	-	1	4
-	-	1	2	-	-	1	3	-	-
-	-	-	-	-	-	-	-	2	72
-	-	-	-	-	-	1	4	-	-
-	-	-	-	1	1	-	-	-	-
1	17	-	-	1	2	-	-	1	27
-	-	-	-	1	4	-	-	2	8
-	-	-	-	2	2	-	-	-	-
-	-	-	-	-	-	-	-	-	-
-	-	-	-	-	-	<b>1</b>	<b>38</b>	-	-
-	-	-	-	-	-	-	-	-	-
-	-	-	-	-	-	1	38	-	-



第6表 町丁目別産業中分類別

産 業 中 分 類	小 茂 根 4 丁 目		小 茂 根 5 丁 目		常 盤 台 1 丁 目		常 盤 台 2 丁 目	
	事業所数	従業者数	事業所数	従業者数	事業所数	従業者数	事業所数	従業者数
<b>不 動 産 業</b>	<b>2</b>	<b>6</b>	-	-	<b>17</b>	<b>68</b>	<b>12</b>	<b>29</b>
不 動 産 取 引 業	-	-	-	-	6	38	5	13
不 動 産 賃 貸 業 ・ 管 理 業	2	6	-	-	11	30	7	16
<b>飲 食 店 ， 宿 泊 業</b>	<b>4</b>	<b>21</b>	-	-	<b>33</b>	<b>200</b>	<b>13</b>	<b>109</b>
一 般 飲 食 店	4	21	-	-	25	159	11	98
遊 興 飲 食 店	-	-	-	-	7	40	1	8
宿 泊 業	-	-	-	-	1	1	1	3
<b>医 療 ， 福 祉</b>	<b>15</b>	<b>867</b>	<b>1</b>	<b>2</b>	<b>29</b>	<b>161</b>	<b>16</b>	<b>483</b>
医 療 業	6	707	1	2	26	153	15	465
保 健 衛 生	-	-	-	-	-	-	-	-
社会保険・社会福祉・介護事業	9	160	-	-	3	8	1	18
<b>教 育 ， 学 習 支 援 業</b>	<b>4</b>	<b>42</b>	<b>1</b>	<b>96</b>	<b>12</b>	<b>122</b>	<b>12</b>	<b>151</b>
学 校 教 育	2	18	1	96	2	45	1	12
その他の教育、学習支援業	2	24	-	-	10	77	11	139
<b>複 合 サ ー ビ ス 事 業</b>	<b>-</b>	<b>-</b>	<b>-</b>	<b>-</b>	<b>1</b>	<b>10</b>	<b>-</b>	<b>-</b>
郵 便 局 ( 別 掲 を 除 く )	-	-	-	-	1	10	-	-
協同組合(他に分類されないもの)	-	-	-	-	-	-	-	-
<b>サ ー ビ ス 業 ( 他 に 分 類 さ れ な い も の )</b>	<b>14</b>	<b>103</b>	<b>8</b>	<b>55</b>	<b>39</b>	<b>175</b>	<b>23</b>	<b>69</b>
専門サービス業(他に分類されないもの)	3	38	1	10	13	85	6	26
学 術 ・ 開 発 研 究 機 関	-	-	-	-	-	-	-	-
洗 濯 ・ 理 容 ・ 美 容 ・ 浴 場 業	5	8	-	-	13	30	11	27
その他の生活関連サービス業	2	13	-	-	3	9	3	5
娯 楽 業	-	-	-	-	4	19	2	9
廃 棄 物 処 理 業	-	-	1	2	-	-	-	-
自 動 車 整 備 業	2	10	1	3	-	-	-	-
機 械 等 修 理 業 ( 別 掲 を 除 く )	-	-	-	-	-	-	-	-
物 品 賃 貸 業	1	7	1	4	1	6	-	-
広 告 業	-	-	2	12	-	-	-	-
その他の事業サービス業	1	27	2	24	3	21	-	-
政 治 ・ 経 済 ・ 文 化 団 体	-	-	-	-	-	-	-	-
宗 教	-	-	-	-	2	5	1	2
その他のサービス業	-	-	-	-	-	-	-	-
<b>公 務 ( 他 に 分 類 さ れ な い も の )</b>	<b>-</b>	<b>-</b>	<b>-</b>	<b>-</b>	<b>-</b>	<b>-</b>	<b>-</b>	<b>-</b>
国 家 公 務	-	-	-	-	-	-	-	-
地 方 公 務	-	-	-	-	-	-	-	-

## 事業所数及び従業者数（つづき）

常盤台 3 丁目		常盤台 4 丁目		南常盤台 1 丁目		南常盤台 2 丁目		東新町 1 丁目	
事業所数	従業者数	事業所数	従業者数	事業所数	従業者数	事業所数	従業者数	事業所数	従業者数
<b>6</b>	<b>10</b>	<b>26</b>	<b>84</b>	<b>33</b>	<b>69</b>	<b>21</b>	<b>54</b>	<b>12</b>	<b>28</b>
-	-	10	35	10	21	5	9	1	1
6	10	16	49	23	48	16	45	11	27
<b>10</b>	<b>33</b>	<b>74</b>	<b>349</b>	<b>74</b>	<b>226</b>	<b>41</b>	<b>130</b>	<b>14</b>	<b>83</b>
4	16	46	261	26	99	16	54	10	78
6	17	28	88	47	123	25	76	4	5
-	-	-	-	1	4	-	-	-	-
<b>17</b>	<b>211</b>	<b>25</b>	<b>599</b>	<b>24</b>	<b>304</b>	<b>11</b>	<b>79</b>	<b>11</b>	<b>56</b>
10	78	21	567	20	181	8	35	7	24
-	-	-	-	-	-	-	-	-	-
7	133	4	32	4	123	3	44	4	32
<b>9</b>	<b>64</b>	<b>13</b>	<b>86</b>	<b>8</b>	<b>97</b>	<b>4</b>	<b>17</b>	<b>2</b>	<b>6</b>
1	40	1	20	1	35	-	-	-	-
8	24	12	66	7	62	4	17	2	6
<b>1</b>	<b>7</b>	-	-	<b>2</b>	<b>10</b>	-	-	-	-
1	7	-	-	1	8	-	-	-	-
-	-	-	-	1	2	-	-	-	-
<b>21</b>	<b>192</b>	<b>57</b>	<b>302</b>	<b>52</b>	<b>342</b>	<b>28</b>	<b>105</b>	<b>23</b>	<b>127</b>
7	31	8	65	11	65	6	39	5	32
-	-	-	-	-	-	-	-	-	-
10	26	31	116	24	81	14	38	8	15
-	-	8	22	4	38	1	-	1	4
-	-	7	86	5	66	1	8	1	1
-	-	-	-	1	13	-	-	1	38
-	-	1	5	3	10	-	-	2	7
-	-	-	-	1	5	-	-	2	25
-	-	-	-	-	-	-	-	-	-
-	-	-	-	1	56	2	8	-	-
2	132	-	-	1	6	1	2	3	5
1	3	1	3	-	-	1	4	-	-
-	-	-	-	1	2	2	6	-	-
1	-	1	5	-	-	-	-	-	-
<b>1</b>	<b>12</b>	-	-	-	-	<b>1</b>	<b>38</b>	-	-
-	-	-	-	-	-	-	-	-	-
1	12	-	-	-	-	1	38	-	-

第6表 町丁目別産業中分類別

産 業 中 分 類	東 新 町 2 丁 目		上 板 橋 1 丁 目		上 板 橋 2 丁 目		上 板 橋 3 丁 目	
	事業所数	従業者数	事業所数	従業者数	事業所数	従業者数	事業所数	従業者数
<b>不 動 産 業</b>	<b>10</b>	<b>31</b>	<b>5</b>	<b>11</b>	<b>10</b>	<b>22</b>	<b>6</b>	<b>36</b>
不 動 産 取 引 業	1	15	2	5	4	14	3	30
不 動 産 賃 貸 業 ・ 管 理 業	9	16	3	6	6	8	3	6
<b>飲 食 店 ， 宿 泊 業</b>	<b>3</b>	<b>6</b>	<b>25</b>	<b>78</b>	<b>58</b>	<b>275</b>	<b>60</b>	<b>186</b>
一 般 飲 食 店	3	6	14	39	31	162	21	74
遊 興 飲 食 店	-	-	11	39	25	109	39	112
宿 泊 業	-	-	-	-	2	4	-	-
<b>医 療 ， 福 祉</b>	<b>10</b>	<b>92</b>	<b>12</b>	<b>59</b>	<b>18</b>	<b>146</b>	<b>8</b>	<b>57</b>
医 療 業	5	17	12	59	14	90	6	28
保 健 衛 生	-	-	-	-	-	-	-	-
社会保険・社会福祉・介護事業	5	75	-	-	4	56	2	29
<b>教 育 ， 学 習 支 援 業</b>	<b>7</b>	<b>245</b>	<b>3</b>	<b>35</b>	<b>7</b>	<b>25</b>	<b>5</b>	<b>16</b>
学 校 教 育	4	237	1	31	1	9	-	-
その他の教育、学習支援業	3	8	2	4	6	16	5	16
<b>複 合 サ ー ビ ス 事 業</b>	<b>1</b>	<b>5</b>	<b>-</b>	<b>-</b>	<b>2</b>	<b>21</b>	<b>-</b>	<b>-</b>
郵 便 局 ( 別 掲 を 除 く )	1	5	-	-	1	9	-	-
協同組合(他に分類されないもの)	-	-	-	-	1	12	-	-
<b>サ ー ビ ス 業 ( 他 に 分 類 さ れ な い も の )</b>	<b>25</b>	<b>105</b>	<b>22</b>	<b>137</b>	<b>42</b>	<b>206</b>	<b>33</b>	<b>195</b>
専門サービス業(他に分類されないもの)	3	15	2	6	5	14	-	-
学 術 ・ 開 発 研 究 機 関	-	-	-	-	-	-	-	-
洗 濯 ・ 理 容 ・ 美 容 ・ 浴 場 業	11	31	10	29	20	53	21	49
その他の生活関連サービス業	2	9	2	2	5	15	2	1
娯 楽 業	-	-	3	37	5	29	-	-
廃 棄 物 処 理 業	1	19	-	-	-	-	1	6
自 動 車 整 備 業	-	-	2	45	1	2	2	6
機 械 等 修 理 業 ( 別 掲 を 除 く )	2	4	1	3	-	-	2	10
物 品 賃 貸 業	-	-	2	15	2	22	2	10
広 告 業	-	-	-	-	-	-	-	-
その他の事業サービス業	2	11	-	-	3	66	3	113
政 治 ・ 経 済 ・ 文 化 団 体	-	-	-	-	1	5	-	-
宗 教	3	11	-	-	-	-	-	-
その他のサービス業	1	5	-	-	-	-	-	-
<b>公 務 ( 他 に 分 類 さ れ な い も の )</b>	<b>-</b>	<b>-</b>	<b>-</b>	<b>-</b>	<b>-</b>	<b>-</b>	<b>-</b>	<b>-</b>
国 家 公 務	-	-	-	-	-	-	-	-
地 方 公 務	-	-	-	-	-	-	-	-

## 事業所数及び従業者数（つづき）

清 水 町		蓮 沼 町		大 原 町		泉 町		宮 本 町	
事業所数	従業者数	事業所数	従業者数	事業所数	従業者数	事業所数	従業者数	事業所数	従業者数
<b>12</b>	<b>34</b>	<b>23</b>	<b>45</b>	<b>8</b>	<b>13</b>	<b>5</b>	<b>19</b>	<b>13</b>	<b>30</b>
2	9	3	9	1	2	2	9	2	4
10	25	20	36	7	11	3	10	11	26
<b>35</b>	<b>118</b>	<b>40</b>	<b>109</b>	<b>12</b>	<b>25</b>	<b>12</b>	<b>63</b>	<b>28</b>	<b>74</b>
20	95	25	64	8	19	7	37	20	62
15	23	14	43	3	6	5	26	8	12
-	-	1	2	1	-	-	-	-	-
<b>11</b>	<b>103</b>	<b>15</b>	<b>172</b>	<b>6</b>	<b>57</b>	<b>7</b>	<b>22</b>	<b>5</b>	<b>25</b>
7	42	12	72	4	19	5	22	4	7
-	-	-	-	-	-	-	-	-	-
4	61	3	100	2	38	2	-	1	18
<b>6</b>	<b>41</b>	<b>5</b>	<b>11</b>	<b>4</b>	<b>52</b>	<b>6</b>	<b>37</b>	<b>8</b>	<b>30</b>
1	28	-	-	1	41	1	29	1	13
5	13	5	11	3	11	5	8	7	17
<b>1</b>	<b>9</b>	<b>1</b>	<b>9</b>	-	-	-	-	-	-
1	9	1	9	-	-	-	-	-	-
-	-	-	-	-	-	-	-	-	-
<b>31</b>	<b>139</b>	<b>32</b>	<b>109</b>	<b>12</b>	<b>40</b>	<b>17</b>	<b>84</b>	<b>25</b>	<b>130</b>
4	15	2	3	-	-	3	8	1	1
-	-	-	-	-	-	-	-	-	-
17	43	20	54	6	13	7	13	16	58
3	5	2	1	1	-	1	2	2	15
3	66	2	2	-	-	2	7	-	-
-	-	-	-	-	-	-	-	-	-
-	-	-	-	2	10	-	-	1	7
-	-	-	-	1	2	-	-	2	3
-	-	-	-	1	8	1	1	-	-
-	-	-	-	-	-	1	1	-	-
2	7	2	36	-	-	1	48	3	46
1	1	1	4	-	-	-	-	-	-
1	2	3	9	1	7	-	-	-	-
-	-	-	-	-	-	1	4	-	-
-	-	-	-	-	-	-	-	-	-
-	-	-	-	-	-	-	-	-	-
-	-	-	-	-	-	-	-	-	-

第6表 町丁目別産業中分類別

産 業 中 分 類	志 村 1 丁 目		志 村 2 丁 目		志 村 3 丁 目		坂 下 1 丁 目	
	事業所数	従業者数	事業所数	従業者数	事業所数	従業者数	事業所数	従業者数
<b>不 動 産 業</b>	<b>8</b>	<b>26</b>	<b>9</b>	<b>24</b>	<b>4</b>	<b>6</b>	<b>16</b>	<b>51</b>
不 動 産 取 引 業	2	8	3	8	1	1	6	20
不 動 産 賃 貸 業 ・ 管 理 業	6	18	6	16	3	5	10	31
<b>飲 食 店 ， 宿 泊 業</b>	<b>54</b>	<b>210</b>	<b>29</b>	<b>85</b>	<b>34</b>	<b>162</b>	<b>30</b>	<b>154</b>
一 般 飲 食 店	30	123	12	35	23	127	19	111
遊 興 飲 食 店	24	87	17	50	11	35	10	41
宿 泊 業	-	-	-	-	-	-	1	2
<b>医 療 ， 福 祉</b>	<b>7</b>	<b>53</b>	<b>7</b>	<b>78</b>	<b>13</b>	<b>1,369</b>	<b>13</b>	<b>268</b>
医 療 業	7	53	4	26	11	1,328	10	177
保 健 衛 生	-	-	-	-	-	-	1	29
社会保険・社会福祉・介護事業	-	-	3	52	2	41	2	62
<b>教 育 ， 学 習 支 援 業</b>	<b>7</b>	<b>101</b>	<b>4</b>	<b>88</b>	<b>3</b>	<b>46</b>	<b>2</b>	<b>6</b>
学 校 教 育	2	44	2	47	1	42	-	-
その他の教育、学習支援業	5	57	2	41	2	4	2	6
<b>複 合 サ ー ビ ス 事 業</b>	<b>1</b>	<b>13</b>	<b>-</b>	<b>-</b>	<b>1</b>	<b>362</b>	<b>2</b>	<b>10</b>
郵 便 局 ( 別 掲 を 除 く )	1	13	-	-	1	362	1	8
協同組合(他に分類されないもの)	-	-	-	-	-	-	1	2
<b>サ ー ビ ス 業 ( 他 に 分 類 さ れ な い も の )</b>	<b>32</b>	<b>189</b>	<b>18</b>	<b>119</b>	<b>27</b>	<b>234</b>	<b>22</b>	<b>97</b>
専門サービス業(他に分類されないもの)	6	21	1	2	1	3	1	3
学 術 ・ 開 発 研 究 機 関	-	-	-	-	-	-	-	-
洗 濯 ・ 理 容 ・ 美 容 ・ 浴 場 業	14	45	8	19	11	45	12	21
その他の生活関連サービス業	2	5	3	27	4	17	-	-
娯 楽 業	2	26	1	28	7	155	1	7
廃 棄 物 処 理 業	-	-	-	-	-	-	1	20
自 動 車 整 備 業	-	-	1	3	-	-	-	-
機 械 等 修 理 業 ( 別 掲 を 除 く )	1	9	-	-	1	-	1	2
物 品 賃 貸 業	1	6	2	26	-	-	-	-
広 告 業	2	24	-	-	-	-	-	-
その他の事業サービス業	3	48	-	-	1	4	3	27
政 治 ・ 経 済 ・ 文 化 団 体	-	-	-	-	1	8	2	16
宗 教	1	5	2	14	1	2	1	1
その他のサービス業	-	-	-	-	-	-	-	-
<b>公 務 ( 他 に 分 類 さ れ な い も の )</b>	<b>1</b>	<b>38</b>	<b>-</b>	<b>-</b>	<b>-</b>	<b>-</b>	<b>-</b>	<b>-</b>
国 家 公 務	-	-	-	-	-	-	-	-
地 方 公 務	1	38	-	-	-	-	-	-

## 事業所数及び従業者数（つづき）

坂下 2 丁目		坂下 3 丁目		東坂下 1 丁目		東坂下 2 丁目		小豆沢 1 丁目	
事業所数	従業者数	事業所数	従業者数	事業所数	従業者数	事業所数	従業者数	事業所数	従業者数
<b>9</b>	<b>31</b>	<b>8</b>	<b>17</b>	<b>1</b>	<b>4</b>	-	-	<b>4</b>	<b>7</b>
4	16	2	4	-	-	-	-	-	-
5	15	6	13	1	4	-	-	4	7
<b>33</b>	<b>119</b>	<b>21</b>	<b>86</b>	<b>8</b>	<b>83</b>	<b>7</b>	<b>34</b>	<b>18</b>	<b>72</b>
21	82	13	67	8	83	3	10	10	40
12	37	8	19	-	-	3	11	7	17
-	-	-	-	-	-	1	13	1	15
<b>16</b>	<b>116</b>	<b>8</b>	<b>178</b>	<b>4</b>	<b>214</b>	<b>7</b>	<b>171</b>	<b>10</b>	<b>447</b>
9	33	4	52	1	175	3	32	5	336
-	-	-	-	-	-	-	-	-	-
7	83	4	126	3	39	4	139	5	111
<b>9</b>	<b>211</b>	<b>4</b>	<b>14</b>	-	-	-	-	<b>3</b>	<b>42</b>
6	180	-	-	-	-	-	-	1	32
3	31	4	14	-	-	-	-	2	10
-	-	<b>2</b>	<b>8</b>	-	-	-	-	-	-
-	-	1	7	-	-	-	-	-	-
-	-	1	1	-	-	-	-	-	-
<b>22</b>	<b>268</b>	<b>28</b>	<b>204</b>	<b>10</b>	<b>75</b>	<b>14</b>	<b>313</b>	<b>11</b>	<b>125</b>
2	14	1	5	-	-	-	-	2	4
-	-	-	-	-	-	-	-	1	42
13	127	15	131	2	3	2	5	6	74
1	6	2	6	-	-	1	2	1	3
3	9	1	1	1	10	3	4	-	-
1	17	-	-	-	-	3	213	-	-
-	-	4	42	3	30	4	32	-	-
-	-	2	4	-	-	-	-	-	-
-	-	-	-	-	-	-	-	-	-
-	-	-	-	2	13	-	-	-	-
1	90	2	15	2	19	1	57	-	-
-	-	-	-	-	-	-	-	-	-
-	-	-	-	-	-	-	-	-	-
1	5	1	-	-	-	-	-	1	2
<b>3</b>	<b>59</b>	-	-	-	-	-	-	<b>1</b>	<b>305</b>
-	-	-	-	-	-	-	-	-	-
3	59	-	-	-	-	-	-	1	305

第6表 町丁目別産業中分類別

産 業 中 分 類	小豆沢 2 丁目		小豆沢 3 丁目		小豆沢 4 丁目		西台 1 丁目	
	事業所数	従業者数	事業所数	従業者数	事業所数	従業者数	事業所数	従業者数
<b>不 動 産 業</b>	<b>21</b>	<b>59</b>	<b>1</b>	<b>2</b>	<b>4</b>	<b>14</b>	<b>10</b>	<b>20</b>
不動産取引業	6	26	-	-	1	5	1	2
不動産賃貸業・管理業	15	33	1	2	3	9	9	18
<b>飲 食 店 , 宿 泊 業</b>	<b>49</b>	<b>209</b>	<b>5</b>	<b>70</b>	<b>9</b>	<b>25</b>	<b>3</b>	<b>8</b>
一般飲食店	29	153	5	70	7	21	2	7
遊興飲食店	19	55	-	-	2	4	1	1
宿泊業	1	1	-	-	-	-	-	-
<b>医 療 , 福 祉</b>	<b>21</b>	<b>1,073</b>	<b>8</b>	<b>85</b>	<b>3</b>	<b>81</b>	<b>5</b>	<b>25</b>
医療業	16	981	5	76	2	76	3	12
保健衛生	1	22	-	-	-	-	1	3
社会保険・社会福祉・介護事業	4	70	3	9	1	5	1	10
<b>教 育 , 学 習 支 援 業</b>	<b>7</b>	<b>72</b>	<b>2</b>	<b>8</b>	<b>5</b>	<b>60</b>	<b>4</b>	<b>42</b>
学校教育	2	52	-	-	1	27	1	37
その他の教育、学習支援業	5	20	2	8	4	33	3	5
<b>複 合 サ ー ビ ス 事 業</b>	<b>-</b>	<b>-</b>	<b>-</b>	<b>-</b>	<b>-</b>	<b>-</b>	<b>-</b>	<b>-</b>
郵便局（別掲を除く）	-	-	-	-	-	-	-	-
協同組合（他に分類されないもの）	-	-	-	-	-	-	-	-
<b>サ ー ビ ス 業（他に分類されないもの）</b>	<b>22</b>	<b>252</b>	<b>19</b>	<b>74</b>	<b>17</b>	<b>316</b>	<b>12</b>	<b>38</b>
専門サービス業（他に分類されないもの）	1	2	1	1	2	13	2	3
学術・開発研究機関	-	-	1	17	1	11	-	-
洗濯・理容・美容・浴場業	14	63	2	3	6	50	3	4
その他の生活関連サービス業	1	-	-	-	1	2	2	3
娯楽業	3	18	10	34	-	-	3	14
廃棄物処理業	-	-	-	-	1	2	-	-
自動車整備業	1	3	-	-	-	-	-	-
機械等修理業（別掲を除く）	-	-	-	-	-	-	1	7
物品賃貸業	-	-	1	5	1	16	-	-
広告業	-	-	-	-	1	13	-	-
その他の事業サービス業	1	161	-	-	3	203	-	-
政治・経済・文化団体	-	-	1	3	-	-	-	-
宗教	-	-	3	11	1	6	1	7
その他のサービス業	1	5	-	-	-	-	-	-
<b>公 務（他に分類されないもの）</b>	<b>1</b>	<b>8</b>	<b>-</b>	<b>-</b>	<b>-</b>	<b>-</b>	<b>-</b>	<b>-</b>
国家公務	-	-	-	-	-	-	-	-
地方公務	1	8	-	-	-	-	-	-

## 事業所数及び従業者数（つづき）

西台 2 丁目		西台 3 丁目		西台 4 丁目		中台 1 丁目		中台 2 丁目	
事業所数	従業者数	事業所数	従業者数	事業所数	従業者数	事業所数	従業者数	事業所数	従業者数
<b>6</b>	<b>21</b>	<b>6</b>	<b>20</b>	-	-	<b>4</b>	<b>12</b>	<b>9</b>	<b>18</b>
4	14	-	-	-	-	2	6	-	-
2	7	6	20	-	-	2	6	9	18
<b>10</b>	<b>106</b>	<b>3</b>	<b>6</b>	<b>3</b>	<b>4</b>	<b>24</b>	<b>41</b>	<b>3</b>	<b>22</b>
8	103	1	2	2	3	9	17	1	16
2	3	2	4	1	1	15	24	-	-
-	-	-	-	-	-	-	-	2	6
<b>9</b>	<b>100</b>	<b>5</b>	<b>64</b>	<b>5</b>	<b>57</b>	<b>13</b>	<b>314</b>	<b>4</b>	<b>23</b>
3	8	3	9	3	14	9	36	2	8
-	-	-	-	-	-	-	-	-	-
6	92	2	55	2	43	4	278	2	15
<b>1</b>	<b>2</b>	<b>4</b>	<b>39</b>	-	-	<b>6</b>	<b>196</b>	-	-
-	-	1	24	-	-	2	56	-	-
1	2	3	15	-	-	4	140	-	-
-	-	<b>1</b>	<b>7</b>	-	-	<b>1</b>	<b>10</b>	<b>1</b>	<b>4</b>
-	-	1	7	-	-	1	10	1	4
-	-	-	-	-	-	-	-	-	-
<b>16</b>	<b>74</b>	<b>7</b>	<b>39</b>	<b>9</b>	<b>77</b>	<b>30</b>	<b>104</b>	<b>7</b>	<b>29</b>
1	4	-	-	-	-	9	13	-	-
-	-	-	-	-	-	1	8	-	-
7	48	5	27	4	19	15	35	3	5
1	2	-	-	-	-	1	4	-	-
-	-	-	-	2	6	2	37	-	-
2	3	-	-	-	-	-	-	1	1
2	9	1	1	-	-	1	2	1	8
-	-	-	-	-	-	-	-	-	-
-	-	-	-	1	8	-	-	-	-
-	-	-	-	1	29	-	-	-	-
1	4	-	-	1	15	-	-	1	4
-	-	-	-	-	-	-	-	-	-
2	4	1	11	-	-	-	-	-	-
-	-	-	-	-	-	1	5	1	11
-	-	-	-	-	-	-	-	-	-
-	-	-	-	-	-	-	-	-	-
-	-	-	-	-	-	-	-	-	-



第6表 町丁目別産業中分類別

産 業 中 分 類	中 台 3 丁 目		若 木 1 丁 目		若 木 2 丁 目		若 木 3 丁 目	
	事業所数	従業者数	事業所数	従業者数	事業所数	従業者数	事業所数	従業者数
<b>不 動 産 業</b>	<b>6</b>	<b>21</b>	<b>6</b>	<b>17</b>	<b>5</b>	<b>16</b>	<b>2</b>	<b>5</b>
不 動 産 取 引 業	2	11	1	7	-	-	-	-
不 動 産 賃 貸 業 ・ 管 理 業	4	10	5	10	5	16	2	5
<b>飲 食 店 ， 宿 泊 業</b>	<b>5</b>	<b>18</b>	<b>13</b>	<b>27</b>	<b>1</b>	<b>2</b>	<b>1</b>	<b>4</b>
一 般 飲 食 店	3	13	9	18	1	2	1	4
遊 興 飲 食 店	2	5	4	9	-	-	-	-
宿 泊 業	-	-	-	-	-	-	-	-
<b>医 療 ， 福 祉</b>	<b>8</b>	<b>69</b>	<b>9</b>	<b>222</b>	<b>5</b>	<b>54</b>	<b>1</b>	<b>8</b>
医 療 業	6	31	4	120	3	14	-	-
保 健 衛 生	-	-	-	-	-	-	-	-
社会保険・社会福祉・介護事業	2	38	5	102	2	40	1	8
<b>教 育 ， 学 習 支 援 業</b>	<b>8</b>	<b>200</b>	<b>4</b>	<b>55</b>	-	-	-	-
学 校 教 育	5	185	1	37	-	-	-	-
その他の教育、学習支援業	3	15	3	18	-	-	-	-
<b>複 合 サ ー ビ ス 事 業</b>	-	-	-	-	-	-	-	-
郵 便 局 ( 別 掲 を 除 く )	-	-	-	-	-	-	-	-
協同組合(他に分類されないもの)	-	-	-	-	-	-	-	-
<b>サ ー ビ ス 業 ( 他 に 分 類 さ れ な い も の )</b>	<b>19</b>	<b>47</b>	<b>14</b>	<b>36</b>	<b>11</b>	<b>30</b>	<b>3</b>	<b>5</b>
専門サービス業(他に分類されないもの)	3	7	3	7	3	5	1	2
学 術 ・ 開 発 研 究 機 関	-	-	-	-	-	-	-	-
洗 濯 ・ 理 容 ・ 美 容 ・ 浴 場 業	9	26	7	12	3	6	1	1
その他の生活関連サービス業	4	8	-	-	1	1	-	-
娯 楽 業	-	-	-	-	-	-	-	-
廃 棄 物 処 理 業	1	2	-	-	-	-	-	-
自 動 車 整 備 業	-	-	1	9	1	2	-	-
機 械 等 修 理 業 ( 別 掲 を 除 く )	-	-	1	4	-	-	-	-
物 品 賃 貸 業	-	-	-	-	-	-	-	-
広 告 業	-	-	-	-	1	1	-	-
その他の事業サービス業	1	2	1	2	1	12	1	2
政 治 ・ 経 済 ・ 文 化 団 体	-	-	-	-	-	-	-	-
宗 教	1	2	1	2	1	3	-	-
その他のサービス業	-	-	-	-	-	-	-	-
<b>公 務 ( 他 に 分 類 さ れ な い も の )</b>	-	-	-	-	-	-	-	-
国 家 公 務	-	-	-	-	-	-	-	-
地 方 公 務	-	-	-	-	-	-	-	-

## 事業所数及び従業者数（つづき）

蓮根 1 丁目		蓮根 2 丁目		蓮根 3 丁目		相生町		前野町 1 丁目	
事業所数	従業者数	事業所数	従業者数	事業所数	従業者数	事業所数	従業者数	事業所数	従業者数
<b>7</b>	<b>22</b>	<b>14</b>	<b>42</b>	<b>16</b>	<b>74</b>	<b>3</b>	<b>11</b>	<b>5</b>	<b>19</b>
1	5	6	18	2	10	-	-	-	-
6	17	8	24	14	64	3	11	5	19
<b>16</b>	<b>30</b>	<b>61</b>	<b>285</b>	<b>29</b>	<b>284</b>	<b>10</b>	<b>122</b>	<b>5</b>	<b>8</b>
6	15	32	181	15	216	8	116	3	5
8	11	29	104	13	64	2	6	2	3
2	4	-	-	1	4	-	-	-	-
<b>11</b>	<b>119</b>	<b>25</b>	<b>376</b>	<b>19</b>	<b>253</b>	<b>9</b>	<b>110</b>	<b>8</b>	<b>77</b>
7	21	17	90	12	79	5	33	4	14
-	-	1	41	-	-	-	-	-	-
4	98	7	245	7	174	4	77	4	63
<b>1</b>	<b>42</b>	<b>12</b>	<b>77</b>	<b>10</b>	<b>164</b>	<b>3</b>	<b>44</b>	<b>2</b>	<b>31</b>
-	-	1	18	2	63	1	29	1	30
1	42	11	59	8	101	2	15	1	1
-	-	<b>1</b>	<b>7</b>	-	-	-	-	-	-
-	-	1	7	-	-	-	-	-	-
-	-	-	-	-	-	-	-	-	-
<b>13</b>	<b>41</b>	<b>49</b>	<b>209</b>	<b>35</b>	<b>376</b>	<b>6</b>	<b>146</b>	<b>16</b>	<b>72</b>
2	3	2	5	4	18	-	-	2	3
-	-	-	-	1	39	1	2	-	-
8	29	31	87	18	212	2	6	9	28
-	-	4	11	3	6	-	-	-	-
1	5	5	58	3	46	3	138	-	-
-	-	-	-	-	-	-	-	-	-
-	-	1	5	1	6	-	-	1	12
-	-	1	6	-	-	-	-	-	-
-	-	-	-	1	8	-	-	2	27
-	-	-	-	-	-	-	-	1	1
1	2	3	22	4	41	-	-	1	1
-	-	-	-	-	-	-	-	-	-
1	2	2	15	-	-	-	-	-	-
-	-	-	-	-	-	-	-	-	-
-	-	-	-	-	-	<b>1</b>	<b>126</b>	-	-
-	-	-	-	-	-	-	-	-	-
-	-	-	-	-	-	1	126	-	-

第6表 町丁目別産業中分類別

産 業 中 分 類	前野町 2 丁目		前野町 3 丁目		前野町 4 丁目		前野町 5 丁目	
	事業所数	従業者数	事業所数	従業者数	事業所数	従業者数	事業所数	従業者数
<b>不 動 産 業</b>	<b>17</b>	<b>50</b>	<b>5</b>	<b>10</b>	<b>3</b>	<b>6</b>	<b>2</b>	<b>7</b>
不 動 産 取 引 業	2	4	-	-	1	2	-	-
不 動 産 賃 貸 業 ・ 管 理 業	15	46	5	10	2	4	2	7
<b>飲 食 店 ， 宿 泊 業</b>	<b>32</b>	<b>103</b>	<b>6</b>	<b>17</b>	<b>10</b>	<b>81</b>	<b>3</b>	<b>6</b>
一 般 飲 食 店	17	74	6	17	8	77	2	3
遊 興 飲 食 店	15	29	-	-	2	4	1	3
宿 泊 業	-	-	-	-	-	-	-	-
<b>医 療 ， 福 祉</b>	<b>12</b>	<b>166</b>	<b>5</b>	<b>19</b>	<b>14</b>	<b>140</b>	<b>8</b>	<b>211</b>
医 療 業	3	5	3	12	6	19	2	6
保 健 衛 生	-	-	-	-	1	44	-	-
社会保険・社会福祉・介護事業	9	161	2	7	7	77	6	205
<b>教 育 ， 学 習 支 援 業</b>	<b>4</b>	<b>69</b>	<b>-</b>	<b>-</b>	<b>6</b>	<b>39</b>	<b>10</b>	<b>437</b>
学 校 教 育	-	-	-	-	1	14	9	436
その他の教育、学習支援業	4	69	-	-	5	25	1	1
<b>複 合 サ ー ビ ス 事 業</b>	<b>-</b>	<b>-</b>	<b>-</b>	<b>-</b>	<b>-</b>	<b>-</b>	<b>-</b>	<b>-</b>
郵 便 局 ( 別 掲 を 除 く )	-	-	-	-	-	-	-	-
協同組合(他に分類されないもの)	-	-	-	-	-	-	-	-
<b>サ ー ビ ス 業 ( 他 に 分 類 さ れ な い も の )</b>	<b>84</b>	<b>22</b>	<b>15</b>	<b>54</b>	<b>32</b>	<b>145</b>	<b>10</b>	<b>71</b>
専 門 サ ー ビ ス 業 ( 他 に 分 類 さ れ な い も の )	7	3	3	5	2	18	1	8
学 術 ・ 開 発 研 究 機 関	-	-	-	-	-	-	1	5
洗 濯 ・ 理 容 ・ 美 容 ・ 浴 場 業	16	9	6	11	13	29	6	18
その他の生活関連サービス業	10	2	-	-	5	14	2	40
娯 楽 業	5	3	-	-	2	9	-	-
廃 棄 物 処 理 業	-	-	1	5	-	-	-	-
自 動 車 整 備 業	-	-	2	21	1	2	-	-
機 械 等 修 理 業 ( 別 掲 を 除 く )	1	1	1	6	3	10	-	-
物 品 賃 貸 業	3	1	-	-	1	9	-	-
広 告 業	-	-	-	-	1	1	-	-
その他の事業サービス業	40	2	-	-	2	38	-	-
政 治 ・ 経 済 ・ 文 化 団 体	-	-	-	-	-	-	-	-
宗 教	-	-	2	6	1	10	-	-
その他のサービス業	2	1	-	-	1	5	-	-
<b>公 務 ( 他 に 分 類 さ れ な い も の )</b>	<b>-</b>	<b>-</b>	<b>-</b>	<b>-</b>	<b>-</b>	<b>-</b>	<b>-</b>	<b>-</b>
国 家 公 務	-	-	-	-	-	-	-	-
地 方 公 務	-	-	-	-	-	-	-	-

## 事業所数及び従業者数（つづき）

前野町 6 丁目		赤塚 1 丁目		赤塚 2 丁目		赤塚 3 丁目		赤塚 4 丁目	
事業所数	従業者数	事業所数	従業者数	事業所数	従業者数	事業所数	従業者数	事業所数	従業者数
<b>9</b>	<b>19</b>	<b>8</b>	<b>40</b>	<b>17</b>	<b>53</b>	<b>5</b>	<b>12</b>	<b>2</b>	<b>3</b>
1	7	4	15	6	27	1	5	-	-
8	12	4	25	11	26	4	7	2	3
<b>9</b>	<b>102</b>	<b>16</b>	<b>82</b>	<b>51</b>	<b>189</b>	<b>13</b>	<b>32</b>	<b>4</b>	<b>11</b>
8	100	10	65	22	115	8	20	4	11
1	2	6	17	29	74	5	12	-	-
-	-	-	-	-	-	-	-	-	-
<b>10</b>	<b>361</b>	<b>11</b>	<b>83</b>	<b>23</b>	<b>127</b>	<b>11</b>	<b>70</b>	<b>3</b>	<b>40</b>
7	324	8	21	21	85	8	40	3	40
-	-	1	43	-	-	-	-	-	-
3	37	2	19	2	42	3	30	-	-
<b>3</b>	<b>40</b>	<b>2</b>	<b>4</b>	<b>8</b>	<b>61</b>	<b>6</b>	<b>52</b>	-	-
1	33	-	-	1	15	1	31	-	-
2	7	2	4	7	46	5	21	-	-
-	-	-	-	-	-	1	4	-	-
-	-	-	-	-	-	1	4	-	-
-	-	-	-	-	-	-	-	-	-
<b>12</b>	<b>1,109</b>	<b>22</b>	<b>70</b>	<b>51</b>	<b>265</b>	<b>26</b>	<b>80</b>	<b>12</b>	<b>46</b>
4	7	3	7	5	13	5	19	2	4
-	-	-	-	-	-	-	-	-	-
4	6	15	54	31	147	16	33	5	9
-	-	1	4	3	12	-	-	-	-
-	-	-	-	8	81	2	4	1	13
-	-	-	-	-	-	-	-	-	-
1	4	-	-	-	-	-	-	1	7
1	1,079	1	2	1	2	-	-	1	2
1	10	-	-	1	2	1	18	-	-
-	-	-	-	-	-	1	3	-	-
1	3	-	-	1	6	-	-	-	-
-	-	-	-	-	-	-	-	-	-
-	-	2	3	1	2	1	3	2	11
-	-	-	-	-	-	-	-	-	-
-	-	-	-	-	-	1	38	-	-
-	-	-	-	-	-	-	-	-	-
-	-	-	-	-	-	1	38	-	-

第6表 町丁目別産業中分類別

産 業 中 分 類	赤 塚 5 丁 目		赤 塚 6 丁 目		赤 塚 7 丁 目		赤 塚 8 丁 目	
	事業所数	従業者数	事業所数	従業者数	事業所数	従業者数	事業所数	従業者数
<b>不 動 産 業</b>	<b>3</b>	<b>13</b>	<b>9</b>	<b>24</b>	<b>7</b>	<b>17</b>	<b>1</b>	<b>13</b>
不 動 産 取 引 業	3	13	2	10	2	10	-	-
不 動 産 賃 貸 業 ・ 管 理 業	-	-	7	14	5	7	1	13
<b>飲 食 店 ， 宿 泊 業</b>	<b>3</b>	<b>14</b>	<b>10</b>	<b>19</b>	<b>14</b>	<b>31</b>	<b>4</b>	<b>10</b>
一 般 飲 食 店	3	14	6	11	6	18	3	6
遊 興 飲 食 店	-	-	4	8	8	13	1	4
宿 泊 業	-	-	-	-	-	-	-	-
<b>医 療 ， 福 祉</b>	<b>2</b>	<b>2</b>	<b>13</b>	<b>316</b>	<b>10</b>	<b>67</b>	-	-
医 療 業	1	2	5	41	7	27	-	-
保 健 衛 生	-	-	-	-	-	-	-	-
社会保険・社会福祉・介護事業	1	-	8	275	3	40	-	-
<b>教 育 ， 学 習 支 援 業</b>	<b>4</b>	<b>72</b>	<b>4</b>	<b>51</b>	<b>4</b>	<b>51</b>	<b>2</b>	<b>22</b>
学 校 教 育	-	-	1	40	1	48	1	18
その他の教育、学習支援業	4	72	3	11	3	3	1	4
<b>複 合 サ ー ビ ス 事 業</b>	<b>1</b>	<b>14</b>	<b>1</b>	<b>5</b>	-	-	-	-
郵 便 局 ( 別 掲 を 除 く )	-	-	1	5	-	-	-	-
協同組合(他に分類されないもの)	1	14	-	-	-	-	-	-
<b>サ ー ビ ス 業 ( 他 に 分 類 さ れ な い も の )</b>	<b>10</b>	<b>64</b>	<b>28</b>	<b>80</b>	<b>12</b>	<b>25</b>	<b>2</b>	<b>14</b>
専門サービス業(他に分類されないもの)	-	-	5	31	-	-	1	2
学 術 ・ 開 発 研 究 機 関	-	-	-	-	-	-	-	-
洗 濯 ・ 理 容 ・ 美 容 ・ 浴 場 業	3	6	14	25	7	15	-	-
その他の生活関連サービス業	-	-	3	4	1	4	-	-
娯 楽 業	2	2	-	-	-	-	-	-
廃 棄 物 処 理 業	-	-	-	-	-	-	-	-
自 動 車 整 備 業	2	5	1	2	1	1	-	-
機 械 等 修 理 業 ( 別 掲 を 除 く )	-	-	1	2	2	2	-	-
物 品 賃 貸 業	1	14	-	-	-	-	-	-
広 告 業	-	-	-	-	-	-	-	-
その他の事業サービス業	1	20	2	9	-	-	-	-
政 治 ・ 経 済 ・ 文 化 団 体	-	-	-	-	-	-	-	-
宗 教	1	17	1	2	1	3	1	12
その他のサービス業	-	-	1	5	-	-	-	-
<b>公 務 ( 他 に 分 類 さ れ な い も の )</b>	-	-	<b>1</b>	<b>39</b>	-	-	-	-
国 家 公 務	-	-	-	-	-	-	-	-
地 方 公 務	-	-	1	39	-	-	-	-

## 事業所数及び従業者数（つづき）

赤塚新町 1 丁目		赤塚新町 2 丁目		赤塚新町 3 丁目		四葉 1 丁目		四葉 2 丁目	
事業所数	従業者数	事業所数	従業者数	事業所数	従業者数	事業所数	従業者数	事業所数	従業者数
9	26	1	3	4	5	2	3	4	11
4	17	1	3	-	-	-	-	-	-
5	9	-	-	4	5	2	3	4	11
39	257	9	32	6	51	-	-	2	23
20	165	4	12	6	51	-	-	1	22
19	92	5	20	-	-	-	-	1	1
-	-	-	-	-	-	-	-	-	-
18	66	5	45	14	248	-	-	7	151
17	62	3	6	9	98	-	-	3	8
-	-	-	-	-	-	-	-	-	-
1	4	2	39	5	150	-	-	4	143
-	-	1	1	5	63	2	3	2	17
-	-	-	-	2	57	-	-	1	16
-	-	1	1	3	6	2	3	1	1
1	11	-	-	-	-	-	-	-	-
1	11	-	-	-	-	-	-	-	-
-	-	-	-	-	-	-	-	-	-
19	179	9	43	14	28	12	55	10	41
-	-	2	12	2	6	1	7	-	-
-	-	-	-	-	-	-	-	-	-
9	41	2	3	11	21	3	4	2	5
1	10	-	-	-	-	2	1	-	-
6	101	1	5	-	-	2	10	1	1
-	-	-	-	-	-	-	-	3	29
1	5	1	2	-	-	1	1	-	-
1	3	-	-	-	-	1	3	-	-
-	-	2	14	-	-	-	-	1	2
-	-	1	7	-	-	-	-	-	-
1	19	-	-	-	-	1	29	2	2
-	-	-	-	1	1	-	-	-	-
-	-	-	-	-	-	-	-	1	2
-	-	-	-	-	-	1	-	-	-
-	-	-	-	-	-	-	-	-	-
-	-	-	-	-	-	-	-	-	-
-	-	-	-	-	-	-	-	-	-

第6表 町丁目別産業中分類別

産 業 中 分 類	大 門		三 園 1 丁 目		三 園 2 丁 目		成 増 1 丁 目	
	事業所数	従業者数	事業所数	従業者数	事業所数	従業者数	事業所数	従業者数
<b>不 動 産 業</b>	-	-	<b>3</b>	<b>11</b>	<b>1</b>	<b>1</b>	<b>26</b>	<b>79</b>
不 動 産 取 引 業	-	-	-	-	1	1	10	49
不 動 産 賃 貸 業 ・ 管 理 業	-	-	3	11	-	-	16	30
<b>飲 食 店 ， 宿 泊 業</b>	-	-	<b>14</b>	<b>48</b>	<b>1</b>	<b>9</b>	<b>46</b>	<b>313</b>
一 般 飲 食 店	-	-	10	42	-	-	24	231
遊 興 飲 食 店	-	-	4	6	-	-	22	82
宿 泊 業	-	-	-	-	1	9	-	-
<b>医 療 ， 福 祉</b>	<b>1</b>	<b>89</b>	<b>10</b>	<b>582</b>	-	-	<b>30</b>	<b>355</b>
医 療 業	-	-	8	533	-	-	27	276
保 健 衛 生	-	-	-	-	-	-	-	-
社会保険・社会福祉・介護事業	1	89	2	49	-	-	3	79
<b>教 育 ， 学 習 支 援 業</b>	-	-	<b>3</b>	<b>65</b>	-	-	<b>24</b>	<b>266</b>
学 校 教 育	-	-	2	64	-	-	4	73
その他の教育、学習支援業	-	-	1	1	-	-	20	193
<b>複 合 サ ー ビ ス 事 業</b>	-	-	<b>2</b>	<b>11</b>	-	-	<b>1</b>	<b>10</b>
郵 便 局 ( 別 掲 を 除 く )	-	-	1	8	-	-	1	10
協同組合(他に分類されないもの)	-	-	1	3	-	-	-	-
<b>サ ー ビ ス 業 ( 他 に 分 類 さ れ な い も の )</b>	<b>2</b>	<b>9</b>	<b>16</b>	<b>97</b>	<b>14</b>	<b>212</b>	<b>65</b>	<b>695</b>
専門サービス業(他に分類されないもの)	-	-	1	2	-	-	20	143
学 術 ・ 開 発 研 究 機 関	-	-	-	-	-	-	1	107
洗 濯 ・ 理 容 ・ 美 容 ・ 浴 場 業	-	-	7	41	1	28	23	64
その他の生活関連サービス業	-	-	2	2	3	22	6	150
娯 楽 業	-	-	-	-	1	61	3	65
廃 棄 物 処 理 業	-	-	-	-	3	65	-	-
自 動 車 整 備 業	1	7	1	1	5	30	-	-
機 械 等 修 理 業 ( 別 掲 を 除 く )	-	-	-	-	1	6	4	45
物 品 賃 貸 業	-	-	-	-	-	-	2	33
広 告 業	-	-	-	-	-	-	2	28
その他の事業サービス業	-	-	5	51	-	-	3	52
政 治 ・ 経 済 ・ 文 化 団 体	-	-	-	-	-	-	1	8
宗 教	1	2	-	-	-	-	-	-
その他のサービス業	-	-	-	-	-	-	-	-
<b>公 務 ( 他 に 分 類 さ れ な い も の )</b>	-	-	-	-	-	-	<b>2</b>	<b>37</b>
国 家 公 務	-	-	-	-	-	-	-	-
地 方 公 務	-	-	-	-	-	-	2	37

## 事業所数及び従業者数（つづき）

成 増 2 丁 目		成 増 3 丁 目		成 増 4 丁 目		成 増 5 丁 目		徳 丸 1 丁 目	
事業所数	従業者数	事業所数	従業者数	事業所数	従業者数	事業所数	従業者数	事業所数	従業者数
<b>39</b>	<b>158</b>	<b>17</b>	<b>82</b>	<b>7</b>	<b>22</b>	<b>5</b>	<b>6</b>	<b>5</b>	<b>27</b>
18	118	10	70	1	1	-	-	3	18
21	40	7	12	6	21	5	6	2	9
<b>80</b>	<b>845</b>	<b>40</b>	<b>239</b>	<b>9</b>	<b>26</b>	<b>1</b>	<b>2</b>	<b>29</b>	<b>65</b>
49	583	18	137	4	16	-	-	13	35
30	240	21	102	5	10	1	2	16	30
1	22	1	-	-	-	-	-	-	-
<b>20</b>	<b>166</b>	<b>31</b>	<b>350</b>	<b>6</b>	<b>128</b>	<b>10</b>	<b>69</b>	<b>8</b>	<b>41</b>
16	85	26	322	1	7	6	28	8	41
-	-	-	-	-	-	-	-	-	-
4	81	5	28	5	121	4	41	-	-
<b>11</b>	<b>122</b>	<b>15</b>	<b>221</b>	<b>6</b>	<b>43</b>	-	-	<b>5</b>	<b>60</b>
-	-	3	70	1	25	-	-	2	53
11	122	12	151	5	18	-	-	3	7
-	-	<b>1</b>	<b>11</b>	-	-	-	-	-	-
-	-	1	11	-	-	-	-	-	-
-	-	-	-	-	-	-	-	-	-
<b>66</b>	<b>535</b>	<b>59</b>	<b>302</b>	<b>24</b>	<b>68</b>	<b>4</b>	<b>7</b>	<b>41</b>	<b>393</b>
11	45	4	14	4	10	1	3	7	36
-	-	-	-	-	-	-	-	1	105
27	130	31	139	13	40	3	4	15	29
10	23	10	29	1	2	-	-	8	41
10	220	2	36	-	-	-	-	3	11
1	27	1	21	-	-	-	-	1	111
-	-	1	2	1	2	-	-	2	15
1	3	1	2	1	1	-	-	-	-
1	17	4	15	-	-	-	-	1	2
1	5	-	-	1	7	-	-	1	3
4	65	3	38	2	4	-	-	1	39
-	-	-	-	1	2	-	-	-	-
-	-	-	-	-	-	-	-	1	1
-	-	2	6	-	-	-	-	-	-
-	-	-	-	-	-	-	-	-	-
-	-	-	-	-	-	-	-	-	-
-	-	-	-	-	-	-	-	-	-



第6表 町丁目別産業中分類別

産 業 中 分 類	徳 丸 2 丁 目		徳 丸 3 丁 目		徳 丸 4 丁 目		徳 丸 5 丁 目	
	事業所数	従業者数	事業所数	従業者数	事業所数	従業者数	事業所数	従業者数
<b>不 動 産 業</b>	<b>10</b>	<b>27</b>	<b>15</b>	<b>53</b>	<b>6</b>	<b>14</b>	<b>3</b>	<b>7</b>
不 動 産 取 引 業	2	14	3	9	1	2	1	1
不 動 産 賃 貸 業 ・ 管 理 業	8	13	12	44	5	12	2	6
<b>飲 食 店 ， 宿 泊 業</b>	<b>43</b>	<b>467</b>	<b>29</b>	<b>153</b>	<b>5</b>	<b>13</b>	<b>2</b>	<b>8</b>
一 般 飲 食 店	34	435	18	120	3	9	1	5
遊 興 飲 食 店	9	32	10	30	2	4	1	3
宿 泊 業	-	-	1	3	-	-	-	-
<b>医 療 ， 福 祉</b>	<b>17</b>	<b>219</b>	<b>29</b>	<b>314</b>	<b>5</b>	<b>23</b>	<b>2</b>	<b>7</b>
医 療 業	15	212	21	109	2	4	2	7
保 健 衛 生	-	-	-	-	-	-	-	-
社会保険・社会福祉・介護事業	2	7	8	205	3	19	-	-
<b>教 育 ， 学 習 支 援 業</b>	<b>9</b>	<b>37</b>	<b>10</b>	<b>66</b>	<b>3</b>	<b>57</b>	-	-
学 校 教 育	1	17	1	38	1	54	-	-
その他の教育、学習支援業	8	20	9	28	2	3	-	-
<b>複 合 サ ー ビ ス 事 業</b>	<b>1</b>	<b>7</b>	<b>1</b>	<b>10</b>	<b>1</b>	<b>3</b>	<b>1</b>	<b>6</b>
郵 便 局 ( 別 掲 を 除 く )	1	7	1	10	-	-	1	6
協同組合(他に分類されないもの)	-	-	-	-	1	3	-	-
<b>サ ー ビ ス 業 ( 他 に 分 類 さ れ な い も の )</b>	<b>37</b>	<b>339</b>	<b>44</b>	<b>242</b>	<b>10</b>	<b>34</b>	<b>6</b>	<b>20</b>
専門サービス業(他に分類されないもの)	2	29	7	25	5	18	1	5
学 術 ・ 開 発 研 究 機 関	-	-	-	-	-	-	-	-
洗 濯 ・ 理 容 ・ 美 容 ・ 浴 場 業	22	126	17	50	2	2	3	5
その他の生活関連サービス業	3	25	5	10	-	-	-	-
娯 楽 業	3	121	4	46	-	-	-	-
廃 棄 物 処 理 業	1	13	-	-	-	-	-	-
自 動 車 整 備 業	1	2	3	13	2	8	1	3
機 械 等 修 理 業 ( 別 掲 を 除 く )	1	1	3	5	1	6	1	7
物 品 賃 貸 業	1	7	-	-	-	-	-	-
広 告 業	-	-	-	-	-	-	-	-
その他の事業サービス業	-	-	3	81	-	-	-	-
政 治 ・ 経 済 ・ 文 化 団 体	2	13	-	-	-	-	-	-
宗 教	-	-	1	7	-	-	-	-
その他のサービス業	1	2	1	5	-	-	-	-
<b>公 務 ( 他 に 分 類 さ れ な い も の )</b>	<b>-</b>	<b>-</b>	<b>-</b>	<b>-</b>	<b>-</b>	<b>-</b>	<b>-</b>	<b>-</b>
国 家 公 務	-	-	-	-	-	-	-	-
地 方 公 務	-	-	-	-	-	-	-	-

## 事業所数及び従業者数（つづき）

徳丸 6 丁目		徳丸 7 丁目		徳丸 8 丁目		東 山 町		桜川 1 丁目	
事業所数	従業者数	事業所数	従業者数	事業所数	従業者数	事業所数	従業者数	事業所数	従業者数
9	21	14	38	2	6	2	9	-	-
-	-	4	13	-	-	1	1	-	-
9	21	10	25	2	6	1	8	-	-
6	22	5	18	-	-	10	18	-	-
5	21	4	17	-	-	7	14	-	-
1	1	1	1	-	-	3	4	-	-
-	-	-	-	-	-	-	-	-	-
2	39	1	3	-	-	5	25	-	-
-	-	1	3	-	-	2	7	-	-
-	-	-	-	-	-	-	-	-	-
2	39	-	-	-	-	3	18	-	-
3	4	2	7	2	39	2	31	1	32
-	-	-	-	1	38	1	30	1	32
3	4	2	7	1	1	1	1	-	-
-	-	-	-	-	-	-	-	-	-
-	-	-	-	-	-	-	-	-	-
-	-	-	-	-	-	-	-	-	-
14	48	3	7	3	10	25	93	2	39
1	1	1	4	-	-	2	10	-	-
-	-	-	-	-	-	-	-	-	-
7	24	-	-	-	-	10	20	-	-
-	-	-	-	-	-	3	6	-	-
-	-	1	2	-	-	-	-	2	39
1	7	-	-	1	1	-	-	-	-
1	2	-	-	-	-	3	4	-	-
-	-	-	-	-	-	-	-	-	-
-	-	-	-	1	8	2	22	-	-
-	-	-	-	-	-	1	5	-	-
2	11	1	1	-	-	3	25	-	-
-	-	-	-	-	-	-	-	-	-
2	3	-	-	1	1	1	1	-	-
-	-	-	-	-	-	-	-	-	-
1	1	-	-	-	-	-	-	-	-
-	-	-	-	-	-	-	-	-	-
1	1	-	-	-	-	-	-	-	-

第6表 町丁目別産業中分類別

産 業 中 分 類	桜川 2 丁目		桜川 3 丁目		高島平 1 丁目		高島平 2 丁目	
	事業所数	従業者数	事業所数	従業者数	事業所数	従業者数	事業所数	従業者数
<b>不 動 産 業</b>	<b>5</b>	<b>12</b>	<b>10</b>	<b>44</b>	<b>21</b>	<b>66</b>	<b>2</b>	<b>17</b>
不 動 産 取 引 業	-	-	4	15	4	7	1	9
不 動 産 賃 貸 業 ・ 管 理 業	5	12	6	29	17	59	1	8
<b>飲 食 店 ， 宿 泊 業</b>	<b>3</b>	<b>5</b>	<b>12</b>	<b>129</b>	<b>61</b>	<b>540</b>	<b>11</b>	<b>116</b>
一 般 飲 食 店	3	5	10	126	47	485	9	111
遊 興 飲 食 店	-	-	2	3	12	48	2	5
宿 泊 業	-	-	-	-	2	7	-	-
<b>医 療 ， 福 祉</b>	<b>7</b>	<b>102</b>	<b>6</b>	<b>37</b>	<b>35</b>	<b>671</b>	<b>26</b>	<b>328</b>
医 療 業	4	30	5	24	29	559	15	89
保 健 衛 生	-	-	1	13	-	-	-	-
社会保険・社会福祉・介護事業	3	72	-	-	6	112	11	239
<b>教 育 ， 学 習 支 援 業</b>	<b>1</b>	<b>12</b>	<b>2</b>	<b>17</b>	<b>18</b>	<b>1,005</b>	<b>10</b>	<b>159</b>
学 校 教 育	-	-	-	-	4	896	3	86
その他の教育、学習支援業	1	12	2	17	14	109	7	73
<b>複 合 サ ー ビ ス 事 業</b>	<b>-</b>	<b>-</b>	<b>-</b>	<b>-</b>	<b>1</b>	<b>8</b>	<b>-</b>	<b>-</b>
郵 便 局 ( 別 掲 を 除 く )	-	-	-	-	1	8	-	-
協同組合(他に分類されないもの)	-	-	-	-	-	-	-	-
<b>サ ー ビ ス 業 ( 他 に 分 類 さ れ な い も の )</b>	<b>11</b>	<b>44</b>	<b>17</b>	<b>74</b>	<b>63</b>	<b>686</b>	<b>33</b>	<b>204</b>
専 門 サ ー ビ ス 業 ( 他 に 分 類 さ れ な い も の )	1	2	5	13	4	10	9	41
学 術 ・ 開 発 研 究 機 関	-	-	-	-	-	-	-	-
洗 濯 ・ 理 容 ・ 美 容 ・ 浴 場 業	7	15	5	9	35	96	12	78
その他の生活関連サービス業	-	-	1	1	5	18	3	17
娯 楽 業	-	-	2	15	4	68	1	5
廃 棄 物 処 理 業	-	-	-	-	1	9	1	16
自 動 車 整 備 業	-	-	1	7	-	-	-	-
機 械 等 修 理 業 ( 別 掲 を 除 く )	-	-	-	-	2	50	1	2
物 品 賃 貸 業	1	6	-	-	4	42	1	16
広 告 業	-	-	-	-	2	21	-	-
その他の事業サービス業	2	21	1	14	6	372	3	18
政 治 ・ 経 済 ・ 文 化 団 体	-	-	2	15	-	-	1	10
宗 教	-	-	-	-	-	-	1	1
その他のサービス業	-	-	-	-	-	-	-	-
<b>公 務 ( 他 に 分 類 さ れ な い も の )</b>	<b>-</b>	<b>-</b>	<b>1</b>	<b>1</b>	<b>-</b>	<b>-</b>	<b>-</b>	<b>-</b>
国 家 公 務	-	-	-	-	-	-	-	-
地 方 公 務	-	-	1	1	-	-	-	-

## 事業所数及び従業者数（つづき）

高島平 3 丁目		高島平 4 丁目		高島平 5 丁目		高島平 6 丁目		高島平 7 丁目	
事業所数	従業者数	事業所数	従業者数	事業所数	従業者数	事業所数	従業者数	事業所数	従業者数
-	-	2	4	1	4	1	22	9	19
-	-	-	-	-	-	-	-	3	8
-	-	2	4	1	4	1	22	6	11
10	78	3	42	3	10	14	194	56	348
10	78	3	42	3	10	9	178	32	166
-	-	-	-	-	-	5	16	23	178
-	-	-	-	-	-	-	-	1	4
9	371	12	48	5	60	1	3	10	34
4	310	9	41	2	6	1	3	7	30
1	13	-	-	-	-	-	-	1	1
4	48	3	7	3	54	-	-	2	3
10	249	4	78	1	1	-	-	9	86
6	235	2	70	-	-	-	-	2	58
4	14	2	8	1	1	-	-	7	28
3	339	-	-	1	5	6	29	1	7
1	313	-	-	1	5	-	-	1	7
2	26	-	-	-	-	6	29	-	-
13	60	12	39	11	21	9	201	44	306
1	6	3	6	3	5	-	-	4	25
-	-	-	-	-	-	-	-	-	-
4	17	3	23	6	8	1	2	14	35
1	6	2	-	-	-	1	-	4	5
1	-	-	-	-	-	-	-	7	101
-	-	-	-	1	5	2	88	-	-
-	-	2	5	-	-	-	-	3	13
-	-	1	2	-	-	1	76	1	6
-	-	1	3	-	-	-	-	1	4
-	-	-	-	-	-	-	-	-	-
3	24	-	-	1	3	3	26	9	113
1	1	-	-	-	-	-	-	-	-
-	-	-	-	-	-	-	-	1	4
2	6	-	-	-	-	1	9	-	-
3	385	-	-	-	-	-	-	-	-
-	-	-	-	-	-	-	-	-	-
3	385	-	-	-	-	-	-	-	-

第6表 町丁目別産業中分類別

産 業 中 分 類	高 島 平 8 丁 目		高 島 平 9 丁 目		新 河 岸 1 丁 目		新 河 岸 2 丁 目	
	事業所数	従業者数	事業所数	従業者数	事業所数	従業者数	事業所数	従業者数
<b>不 動 産 業</b>	<b>12</b>	<b>48</b>	<b>6</b>	<b>130</b>	<b>1</b>	<b>42</b>	<b>2</b>	<b>5</b>
不 動 産 取 引 業	3	10	1	3	-	-	-	-
不 動 産 賃 貸 業 ・ 管 理 業	9	38	5	127	1	42	2	5
<b>飲 食 店 ， 宿 泊 業</b>	<b>41</b>	<b>411</b>	<b>31</b>	<b>160</b>	<b>1</b>	<b>4</b>	<b>1</b>	<b>2</b>
一 般 飲 食 店	21	255	20	128	1	4	1	2
遊 興 飲 食 店	18	148	8	27	-	-	-	-
宿 泊 業	2	8	3	5	-	-	-	-
<b>医 療 ， 福 祉</b>	<b>36</b>	<b>430</b>	<b>14</b>	<b>213</b>	<b>2</b>	<b>15</b>	<b>1</b>	<b>22</b>
医 療 業	22	154	7	107	1	6	-	-
保 健 衛 生	-	-	-	-	-	-	-	-
社会保険・社会福祉・介護事業	14	276	7	106	1	9	1	22
<b>教 育 ， 学 習 支 援 業</b>	<b>22</b>	<b>221</b>	<b>4</b>	<b>148</b>	<b>4</b>	<b>41</b>	-	-
学 校 教 育	2	45	2	144	2	37	-	-
その他の教育、学習支援業	20	176	2	4	2	4	-	-
<b>複 合 サ ー ビ ス 事 業</b>	-	-	<b>1</b>	<b>5</b>	-	-	<b>1</b>	<b>6</b>
郵 便 局 ( 別 掲 を 除 く )	-	-	1	5	-	-	1	6
協同組合(他に分類されないもの)	-	-	-	-	-	-	-	-
<b>サ ー ビ ス 業 ( 他 に 分 類 さ れ な い も の )</b>	<b>52</b>	<b>435</b>	<b>28</b>	<b>387</b>	<b>17</b>	<b>154</b>	<b>10</b>	<b>219</b>
専門サービス業(他に分類されないもの)	6	33	3	7	-	-	1	5
学 術 ・ 開 発 研 究 機 関	-	-	-	-	-	-	-	-
洗 濯 ・ 理 容 ・ 美 容 ・ 浴 場 業	19	82	8	20	6	33	2	73
その他の生活関連サービス業	4	5	3	8	1	3	-	-
娯 楽 業	13	174	3	8	4	83	-	-
廃 棄 物 処 理 業	-	-	2	86	2	22	1	13
自 動 車 整 備 業	-	-	-	-	3	8	1	9
機 械 等 修 理 業 ( 別 掲 を 除 く )	1	1	1	3	-	-	-	-
物 品 賃 貸 業	3	45	1	1	-	-	1	31
広 告 業	-	-	-	-	-	-	-	-
その他の事業サービス業	4	92	6	252	1	5	4	88
政 治 ・ 経 済 ・ 文 化 団 体	2	3	1	2	-	-	-	-
宗 教	-	-	-	-	-	-	-	-
その他のサービス業	-	-	-	-	-	-	-	-
<b>公 務 ( 他 に 分 類 さ れ な い も の )</b>	-	-	-	-	-	-	-	-
国 家 公 務	-	-	-	-	-	-	-	-
地 方 公 務	-	-	-	-	-	-	-	-

## 事業所数及び従業者数（つづき）

新河岸 3 丁目		舟渡 1 丁目		舟渡 2 丁目		舟渡 3 丁目		舟渡 4 丁目	
事業所数	従業者数	事業所数	従業者数	事業所数	従業者数	事業所数	従業者数	事業所数	従業者数
-	-	8	43	1	52	3	7	-	-
-	-	3	8	-	-	-	-	-	-
-	-	5	35	1	52	3	7	-	-
-	-	12	90	6	42	5	16	-	-
-	-	7	59	6	42	3	12	-	-
-	-	5	31	-	-	-	-	-	-
-	-	-	-	-	-	2	4	-	-
-	-	8	53	4	127	5	235	-	-
-	-	7	53	2	93	-	-	-	-
-	-	-	-	-	-	-	-	-	-
-	-	1	-	2	34	5	235	-	-
1	1	1	3	1	36	2	27	-	-
-	-	-	-	1	36	1	24	-	-
1	1	1	3	-	-	1	3	-	-
-	-	-	-	1	7	-	-	-	-
-	-	-	-	1	7	-	-	-	-
-	-	-	-	-	-	-	-	-	-
6	10	25	337	20	206	13	143	11	126
-	-	4	17	3	6	1	3	-	-
1	3	-	-	1	11	-	-	-	-
-	-	5	71	2	5	1	4	-	-
-	-	2	5	2	8	1	12	4	63
4	3	-	-	4	9	5	82	2	1
1	4	1	4	3	145	-	-	2	18
-	-	4	23	2	9	-	-	1	4
-	-	2	124	-	-	3	35	-	-
-	-	1	8	2	11	1	2	-	-
-	-	-	-	-	-	-	-	-	-
-	-	5	83	-	-	-	-	1	38
-	-	-	-	-	-	-	-	-	-
-	-	-	-	1	2	-	-	1	2
-	-	1	2	-	-	1	5	-	-
1	14	-	-	-	-	-	-	-	-
-	-	-	-	-	-	-	-	-	-
1	14	-	-	-	-	-	-	-	-

第7表 産業中分類別常用雇用者規模別

産業中分類	総数	0人		1～4人		5～9人		10～19人		
		企業数	従業者数	企業数	従業者数	企業数	従業者数	企業数	従業者数	
総数	7,063	80,828	1,291	3,032	3,186	13,003	1,245	10,744	714	11,417
農業	3	10	1	1	2	9	-	-	-	-
農	3	10	1	1	2	9	-	-	-	-
林業	-	-	-	-	-	-	-	-	-	-
林	-	-	-	-	-	-	-	-	-	-
漁業	-	-	-	-	-	-	-	-	-	-
漁	-	-	-	-	-	-	-	-	-	-
水産養殖業	-	-	-	-	-	-	-	-	-	-
鉱業	-	-	-	-	-	-	-	-	-	-
鉱	-	-	-	-	-	-	-	-	-	-
建設業	1,172	9,858	181	456	585	2,640	247	2,226	93	1,540
総合工事業	379	2,910	60	138	196	870	79	720	26	443
職別工事業(設備工事業を除く)	400	3,491	65	193	197	931	79	735	33	545
設備工事業	393	3,457	56	125	192	839	89	771	34	552
製造業	1,809	27,498	272	645	725	2,883	358	3,022	227	3,601
食料品製造業	58	1,730	2	6	15	75	10	92	14	226
飲料・たばこ・飼料製造業	1	8	-	-	-	-	1	8	-	-
繊維工業(衣服,その他の繊維製品を除く)	6	153	1	1	2	11	-	-	2	35
衣服・その他の繊維製品製造業	48	331	12	28	20	75	7	58	7	114
木材・木製品製造業(家具を除く)	2	3	2	3	-	-	-	-	-	-
家具・装備品製造業	31	174	8	13	15	66	5	44	3	51
パルプ・紙・紙加工品製造業	83	1,064	9	30	39	159	14	124	10	154
印刷・同関連業	516	8,037	73	185	211	824	93	769	68	1,085
化学工業	54	898	2	3	15	52	13	119	13	222
石油製品・石炭製品製造業	3	88	-	-	-	-	1	9	1	23
プラスチック製品製造業(別掲を除く)	94	951	16	44	39	148	23	198	7	119
ゴム製品製造業	11	74	3	6	4	17	3	30	1	21
なめし革・同製品・毛皮製造業	5	71	-	-	2	6	-	-	2	32
窯業・土石製品製造業	25	525	5	6	8	30	1	10	7	115
鉄鋼業	17	423	2	7	5	17	6	53	2	26
非鉄金属製造業	30	352	4	8	10	34	8	66	3	42
金属製品製造業	174	1,344	31	76	79	330	36	290	18	264
一般機械器具製造業	203	2,446	29	62	86	330	41	354	22	322
電気機械器具製造業	63	633	10	28	26	118	8	69	13	207
情報通信機械器具製造業	14	176	2	4	3	9	5	41	2	36
電子部品・デバイス製造業	32	388	3	5	10	33	11	99	5	85
輸送用機械器具製造業	45	509	6	11	22	90	8	66	3	52
精密機械器具製造業	178	5,894	32	67	66	269	39	325	15	240
その他の製造業	116	1,226	20	52	48	190	25	198	9	130

(注) この表は、経営組織が「会社」のうち、単独事業所及び本社・本店について集計分類したものである。





第7表 産業中分類別常用雇用者規模別

産業中分類	総数		0人		1～4人		5～9人		10～19人	
	企業数	従業者数	企業数	従業者数	企業数	従業者数	企業数	従業者数	企業数	従業者数
<b>電気・ガス・熱供給・水道業</b>	<b>1</b>	<b>22</b>	-	-	-	-	-	-	<b>1</b>	<b>22</b>
電気業	-	-	-	-	-	-	-	-	-	-
ガス業	-	-	-	-	-	-	-	-	-	-
熱供給業	-	-	-	-	-	-	-	-	-	-
水道業	1	22	-	-	-	-	-	-	1	22
<b>情報通信業</b>	<b>84</b>	<b>1,016</b>	<b>16</b>	<b>25</b>	<b>38</b>	<b>148</b>	<b>10</b>	<b>80</b>	<b>9</b>	<b>143</b>
通信業	4	57	-	-	3	14	-	-	-	-
放送業	-	-	-	-	-	-	-	-	-	-
情報サービス業	45	532	7	10	22	87	5	40	7	110
インターネット附随サービス業	4	14	2	5	2	9	-	-	-	-
映像・音声・文字情報制作業	31	413	7	10	11	38	5	40	2	33
<b>運輸業</b>	<b>213</b>	<b>7,975</b>	<b>13</b>	<b>29</b>	<b>30</b>	<b>181</b>	<b>53</b>	<b>482</b>	<b>36</b>	<b>577</b>
鉄道業	-	-	-	-	-	-	-	-	-	-
道路旅客運送業	25	4,057	-	-	1	4	1	8	1	12
道路貨物運送業	153	3,458	8	19	22	140	39	356	32	513
水運業	1	6	-	-	-	-	1	6	-	-
航空運輸業	-	-	-	-	-	-	-	1	-	-
倉庫業	13	287	1	3	1	7	2	14	3	52
運輸に附帯するサービス業	21	167	4	7	6	30	10	98	-	-
<b>卸売・小売業</b>	<b>1,887</b>	<b>16,266</b>	<b>389</b>	<b>904</b>	<b>912</b>	<b>3,482</b>	<b>284</b>	<b>2,493</b>	<b>181</b>	<b>2,920</b>
各種商品卸売業	3	52	-	-	2	11	-	-	-	-
繊維・衣服等卸売業	40	346	7	14	19	73	9	81	4	65
飲食料品卸売業	128	1,324	19	38	53	214	23	197	16	248
建築材料、鉱物・金属材料等卸売業	209	1,814	35	88	107	442	34	300	20	335
機械器具卸売業	246	2,526	43	104	110	440	51	469	25	447
その他の卸売業	207	3,127	28	71	95	387	36	320	20	343
各種商品小売業	4	24	1	3	1	5	1	5	1	11
織物・衣服・身の回り品小売業	108	443	35	76	62	210	8	69	1	10
飲食料品小売業	391	3,099	88	230	177	641	47	404	57	899
自動車・自転車小売業	100	694	17	35	59	212	16	132	4	74
家具・じゅう器・機械器具小売業	130	541	35	69	77	281	10	81	8	110
その他の小売業	321	2,276	81	176	150	566	49	435	25	378
<b>金融・保険業</b>	<b>62</b>	<b>292</b>	<b>21</b>	<b>48</b>	<b>32</b>	<b>125</b>	<b>8</b>	<b>68</b>	-	-
銀行業	-	-	-	-	-	-	-	-	-	-
協同組織金融業	-	-	-	-	-	-	-	-	-	-
郵便貯金取扱機関、政府関係金融機関	-	-	-	-	-	-	-	-	-	-
貸金業、投資業等非預金信用機関	20	109	7	16	12	42	-	-	-	16
証券業、商品先物取引業	-	-	-	-	-	-	-	-	-	-
補助的金融業、金融附帯業	-	-	-	-	-	-	-	-	-	-
保険業(保険媒介代理業、保険サービス業を含む)	42	183	14	32	20	83	8	68	-	-



第7表 産業中分類別常用雇用者規模別

産業中分類	総数		0人		1～4人		5～9人		10～19人	
	企業数	従業者数	企業数	従業者数	企業数	従業者数	企業数	従業者数	企業数	従業者数
<b>不動産業</b>	<b>554</b>	<b>2,394</b>	<b>185</b>	<b>455</b>	<b>314</b>	<b>1,187</b>	<b>36</b>	<b>308</b>	<b>12</b>	<b>185</b>
不動産取引業	234	1,062	60	135	143	527	20	160	7	103
不動産賃貸業・管理業	320	1,332	125	320	171	660	16	148	5	82
<b>飲食店，宿泊業</b>	<b>326</b>	<b>2,093</b>	<b>51</b>	<b>136</b>	<b>157</b>	<b>670</b>	<b>84</b>	<b>643</b>	<b>25</b>	<b>335</b>
一般飲食店	236	1,482	33	82	119	488	60	444	16	218
遊興飲食店	81	554	15	45	34	156	23	190	8	104
宿泊業	9	57	3	9	4	26	1	9	1	13
<b>医療，福祉</b>	<b>87</b>	<b>3,434</b>	<b>6</b>	<b>9</b>	<b>25</b>	<b>159</b>	<b>18</b>	<b>153</b>	<b>17</b>	<b>284</b>
医療業	38	1,622	4	6	16	58	11	90	3	62
保健衛生	4	338	-	-	1	3	-	-	1	22
社会保険・社会福祉・介護事業	45	1,474	2	3	8	98	7	63	13	200
<b>教育，学習支援業</b>	<b>40</b>	<b>420</b>	<b>7</b>	<b>18</b>	<b>10</b>	<b>35</b>	<b>15</b>	<b>113</b>	<b>6</b>	<b>104</b>
学校教育	1	8	-	-	-	-	1	8	-	-
その他の教育，学習支援業	39	412	7	18	10	35	14	105	6	104
<b>複合サービス事業</b>	<b>-</b>	<b>-</b>	<b>-</b>	<b>-</b>	<b>-</b>	<b>-</b>	<b>-</b>	<b>-</b>	<b>-</b>	<b>-</b>
郵便局（別掲を除く）	-	-	-	-	-	-	-	-	-	-
協同組合（他に分類されないもの）	-	-	-	-	-	-	-	-	-	-
<b>サービス業</b>	<b>825</b>	<b>9,550</b>	<b>149</b>	<b>306</b>	<b>356</b>	<b>1,484</b>	<b>132</b>	<b>1,156</b>	<b>107</b>	<b>1,706</b>
専門サービス業（他に分類されないもの）	199	1,167	62	107	91	338	24	202	18	275
学術・開発研究機関	4	61	-	-	1	3	2	19	-	-
洗濯・理容・美容・浴場業	180	1,213	28	65	99	377	33	246	13	189
その他の生活関連サービス業	58	450	12	36	29	111	7	56	7	110
娯楽業	56	1,059	6	20	11	53	10	117	12	205
廃棄物処理業	29	590	-	-	8	31	4	39	11	224
自動車整備業	65	442	10	20	33	137	16	122	4	60
機械等修理業（別掲を除く）	34	267	4	7	18	64	8	65	2	22
物品賃貸業	29	233	8	18	10	43	4	39	6	102
広告業	25	183	4	5	13	42	4	81	4	55
その他の事業サービス業	146	3,885	15	28	43	285	20	170	30	464
政治・経済・文化団体	-	-	-	-	-	-	-	-	-	-
宗教	-	-	-	-	-	-	-	-	-	-
その他のサービス業	-	-	-	-	-	-	-	-	-	-

企業数及び従業者数 単独・本所（つづき）

20～29人		30～49人		50～99人		100～199人		200～299人		300～499人		500人以上	
企業数	従業者数	企業数	従業者数	企業数	従業者数	企業数	従業者数	企業数	従業者数	企業数	従業者数	企業数	従業者数
5	154	2	105	-	-	-	-	-	-	-	-	-	-
3	84	1	53	-	-	-	-	-	-	-	-	-	-
2	70	1	52	-	-	-	-	-	-	-	-	-	-
5	131	3	119	1	59	-	-	-	-	-	-	-	-
5	131	3	119	-	-	-	-	-	-	-	-	-	-
-	-	-	-	1	59	-	-	-	-	-	-	-	-
-	-	-	-	-	-	-	-	-	-	-	-	-	-
5	143	4	152	8	575	-	-	3	755	-	-	1	1,204
-	-	-	-	3	202	-	-	-	-	-	-	1	1,204
-	-	-	-	1	80	-	-	1	233	-	-	-	-
5	143	4	152	4	293	-	-	2	522	-	-	-	-
1	21	-	-	1	129	-	-	-	-	-	-	-	-
-	-	-	-	-	-	-	-	-	-	-	-	-	-
1	21	-	-	1	129	-	-	-	-	-	-	-	-
-	-	-	-	-	-	-	-	-	-	-	-	-	-
-	-	-	-	-	-	-	-	-	-	-	-	-	-
-	-	-	-	-	-	-	-	-	-	-	-	-	-
31	856	24	999	16	1,111	7	981	2	414	-	-	1	537
3	91	-	-	-	-	1	154	-	-	-	-	-	-
-	-	1	39	-	-	-	-	-	-	-	-	-	-
3	85	2	94	2	157	-	-	-	-	-	-	-	-
1	25	1	52	1	60	-	-	-	-	-	-	-	-
7	185	6	249	4	230	-	-	-	-	-	-	-	-
2	52	2	79	2	165	-	-	-	-	-	-	-	-
-	-	1	43	1	60	-	-	-	-	-	-	-	-
1	33	-	-	1	76	-	-	-	-	-	-	-	-
1	31	-	-	-	-	-	-	-	-	-	-	-	-
-	-	-	-	-	-	-	-	-	-	-	-	-	-
13	354	11	443	5	363	6	827	2	414	-	-	1	537
-	-	-	-	-	-	-	-	-	-	-	-	-	-
-	-	-	-	-	-	-	-	-	-	-	-	-	-
-	-	-	-	-	-	-	-	-	-	-	-	-	-

第8表 町丁目別従業者規模別事業所数

町 丁 目	総 数		従 業 者 規 模 別 事 業 所 数										派遣・ 下請 従業者 のみ
	事 業 所 数	従 業 者 数	1 ~ 4 人	5 ~ 9 人	10 ~ 19 人	20 ~ 29 人	30 ~ 49 人	50 ~ 99 人	100 ~ 199 人	200 ~ 299 人	300 ~ 499 人	500 人 以上	
総 数	21,138	203,085	13,040	3,854	2,113	807	600	332	130	45	28	21	168
板橋1丁目	725	6,144	441	146	70	26	20	13	4	2	-	-	3
板橋2丁目	317	5,202	161	77	40	12	10	5	6	-	2	1	3
板橋3丁目	283	1,890	211	38	13	7	5	2	2	1	-	-	4
板橋4丁目	196	1,359	122	35	22	6	7	3	-	-	-	-	1
加賀1丁目	43	2,008	8	6	3	6	7	4	1	2	2	-	4
加賀2丁目	33	2,730	13	4	2	3	5	3	-	-	1	2	-
大山東町	526	3,634	348	94	44	20	11	4	3	1	-	-	1
大山金井町	354	2,215	258	46	29	12	2	4	1	1	-	-	1
熊野町	188	1,823	119	27	25	10	1	3	2	1	-	-	-
中丸町	273	2,495	153	57	28	16	11	4	3	-	-	-	1
南町	162	1,249	107	28	17	2	3	4	1	-	-	-	-
稻荷台	64	496	41	7	9	3	2	1	-	-	-	-	1
仲宿	364	2,484	272	50	21	9	7	2	1	-	-	1	1
氷川町	220	1,763	133	39	25	9	8	3	-	1	-	-	2
栄町	137	2,559	93	23	6	8	1	-	-	2	-	2	2
大山町	496	3,764	304	114	38	18	8	10	-	1	1	-	2
大山西町	140	845	108	16	7	4	3	-	2	-	-	-	-
幸町	193	1,577	133	26	18	7	5	3	-	1	-	-	-
中板橋	328	1,731	242	51	18	11	2	2	1	-	-	-	1
仲町	145	808	100	20	18	3	1	1	-	-	-	-	2
弥生町	237	1,772	159	38	21	8	4	1	4	-	-	-	2
本町	240	1,892	147	53	25	6	3	3	-	2	-	-	1
大和町	207	1,306	124	42	26	9	2	-	1	-	-	-	3
双葉町	183	908	126	36	15	3	3	-	-	-	-	-	-
富士見町	137	692	103	21	6	3	3	1	-	-	-	-	-
大谷口上町	184	2,924	129	28	9	13	2	-	-	-	-	2	1
大谷口北町	257	1,325	180	48	17	5	5	2	-	-	-	-	-
大谷口1丁目	52	238	37	11	3	-	-	1	-	-	-	-	-
大谷口2丁目	98	355	78	14	3	1	1	-	-	-	-	-	1
向原1丁目	51	318	36	4	5	1	3	-	-	-	-	-	2
向原2丁目	57	670	23	15	8	4	2	4	-	-	-	-	1
向原3丁目	97	1,018	55	10	19	4	6	1	1	-	-	-	1

第8表 町丁目別従業者規模別事業所数(つづき)

町 丁 目	総 数		従 業 者 規 模 別 事 業 所 数										派遣・ 下請 従業者 のみ
	事 業 所 数	従 業 者 数	1 ~ 4 人	5 ~ 9 人	10 ~ 19 人	20 ~ 29 人	30 ~ 49 人	50 ~ 99 人	100 ~ 199 人	200 ~ 299 人	300 ~ 499 人	500 人 以上	
小茂根 1 丁目	124	1,043	83	20	11	4	4	-	1	1	-	-	-
小茂根 2 丁目	121	920	89	14	9	2	5	1	-	1	-	-	-
小茂根 3 丁目	52	1,028	21	10	10	3	2	3	-	2	-	-	1
小茂根 4 丁目	90	1,505	42	20	18	3	5	-	1	-	-	1	-
小茂根 5 丁目	54	1,227	21	14	7	4	1	3	3	1	-	-	-
常盤台 1 丁目	203	1,178	118	53	22	6	2	1	-	-	-	-	1
常盤台 2 丁目	122	1,152	77	25	9	3	4	1	1	1	-	-	1
常盤台 3 丁目	143	973	83	33	17	6	2	-	1	-	-	-	1
常盤台 4 丁目	331	2,383	218	63	29	11	4	1	2	1	-	-	2
南常盤台 1 丁目	314	1,773	212	62	24	7	6	3	-	-	-	-	-
南常盤台 2 丁目	167	865	126	21	14	1	3	-	1	-	-	-	1
東新町 1 丁目	146	957	100	21	13	2	3	5	-	-	-	-	2
東新町 2 丁目	123	892	84	21	7	3	3	3	1	-	-	-	1
上板橋 1 丁目	128	749	95	14	9	5	2	2	-	-	-	-	1
上板橋 2 丁目	251	1,530	167	53	21	6	3	-	-	1	-	-	-
上板橋 3 丁目	177	1,170	129	29	8	7	-	-	3	-	-	-	1
清 水 町	257	1,485	185	39	19	6	6	1	-	1	-	-	-
蓮 沼 町	317	3,451	223	54	20	10	4	2	1	-	1	1	1
大 原 町	108	773	68	22	4	6	4	2	-	-	-	-	2
泉 町	102	633	66	17	12	2	2	1	-	-	-	-	2
宮 本 町	216	1,705	146	32	23	5	7	1	-	-	1	-	1
志 村 1 丁目	251	4,862	152	46	16	21	6	3	4	-	-	3	-
志 村 2 丁目	118	1,201	78	18	9	6	3	2	1	1	-	-	-
志 村 3 丁目	152	3,492	73	32	17	8	5	8	3	-	1	1	4
坂 下 1 丁目	204	2,525	117	38	21	12	7	4	2	-	2	-	1
坂 下 2 丁目	164	1,975	93	29	14	8	9	6	1	-	1	-	3
坂 下 3 丁目	197	2,165	119	30	19	11	7	6	1	-	1	-	3
東坂下 1 丁目	78	1,819	31	10	17	6	5	4	2	2	-	-	1
東坂下 2 丁目	94	1,941	40	11	11	5	14	8	3	-	-	-	2
小豆沢 1 丁目	111	2,000	51	19	17	9	6	5	1	-	2	-	1
小豆沢 2 丁目	246	3,668	143	45	26	14	7	5	2	1	1	1	1
小豆沢 3 丁目	65	1,097	24	11	14	3	1	3	3	-	-	-	6
小豆沢 4 丁目	120	1,374	67	20	15	5	5	6	2	-	-	-	-
西 台 1 丁目	77	273	63	9	3	1	1	-	-	-	-	-	-

第8表 町丁目別従業者規模別事業所数(つづき)

町 丁 目	総 数		従 業 者 規 模 別 事 業 所 数										派遣・ 下請 従業者 のみ
	事 業 所 数	従 業 者 数	1 ~ 4 人	5 ~ 9 人	10 ~ 19 人	20 ~ 29 人	30 ~ 49 人	50 ~ 99 人	100 ~ 199 人	200 ~ 299 人	300 ~ 499 人	500 人 以上	
西台2丁目	119	954	71	26	12	1	3	2	1	-	-	-	3
西台3丁目	77	391	52	15	7	2	1	-	-	-	-	-	-
西台4丁目	57	409	31	14	7	3	2	-	-	-	-	-	-
中台1丁目	159	1,047	116	24	11	4	1	-	1	1	-	-	1
中台2丁目	47	216	31	10	3	2	-	-	-	-	-	-	1
中台3丁目	76	632	42	23	5	-	3	3	-	-	-	-	-
若木1丁目	118	828	81	17	9	2	6	2	-	-	-	-	1
若木2丁目	95	574	72	15	3	2	2	-	1	-	-	-	-
若木3丁目	37	159	26	7	3	1	-	-	-	-	-	-	-
蓮根1丁目	109	690	81	13	7	1	5	2	-	-	-	-	-
蓮根2丁目	292	1,587	193	61	24	7	3	2	-	-	-	-	2
蓮根3丁目	228	3,397	133	37	26	7	12	3	3	1	1	1	4
相生町	74	989	33	19	9	5	3	3	2	-	-	-	-
前野町1丁目	135	1,465	75	27	18	6	4	1	2	1	-	-	1
前野町2丁目	202	2,828	136	25	16	9	8	7	-	-	-	1	-
前野町3丁目	169	1,411	103	33	15	6	7	2	2	-	-	-	1
前野町4丁目	178	1,301	104	42	19	5	2	2	-	1	-	-	3
前野町5丁目	83	1,155	45	13	6	6	6	2	3	-	-	-	2
前野町6丁目	125	2,694	74	24	11	2	7	1	4	1	-	1	-
赤塚1丁目	103	567	76	15	7	2	2	1	-	-	-	-	-
赤塚2丁目	293	1,508	215	46	19	5	4	4	-	-	-	-	-
赤塚3丁目	121	708	82	22	9	3	3	1	-	-	-	-	1
赤塚4丁目	78	498	48	15	9	3	2	1	-	-	-	-	-
赤塚5丁目	75	445	46	11	12	3	1	-	-	-	-	-	2
赤塚6丁目	137	823	98	22	5	2	5	3	-	-	-	-	2
赤塚7丁目	91	477	64	18	4	1	3	1	-	-	-	-	-
赤塚8丁目	31	137	22	6	3	-	-	-	-	-	-	-	-
赤塚新町1丁目	125	874	65	30	23	4	2	1	-	-	-	-	-
赤塚新町2丁目	62	409	36	15	5	3	3	-	-	-	-	-	-
赤塚新町3丁目	101	1,131	65	16	7	3	8	1	-	-	1	-	-
四葉1丁目	43	201	25	8	6	1	-	-	-	-	-	-	3
四葉2丁目	60	516	33	11	9	3	3	1	-	-	-	-	-
大 門	17	155	12	3	1	-	-	1	-	-	-	-	-
三園1丁目	124	1,445	78	20	14	3	5	2	-	-	1	-	1

第8表 町丁目別従業者規模別事業所数(つづき)

町 丁 目	総 数		従 業 者 規 模 別 事 業 所 数										派遣・ 下請 従業者 のみ
	事 業 所 数	従 業 者 数	1 ~ 4 人	5 ~ 9 人	10 ~ 19 人	20 ~ 29 人	30 ~ 49 人	50 ~ 99 人	100 ~ 199 人	200 ~ 299 人	300 ~ 499 人	500 人 以上	
三 園 2 丁 目	51	1,510	9	14	11	5	4	5	-	-	-	1	2
成 増 1 丁 目	296	2,825	158	58	45	17	7	8	2	-	-	-	1
成 増 2 丁 目	393	3,439	202	97	49	25	14	3	-	1	-	-	2
成 増 3 丁 目	284	2,761	145	58	44	14	8	2	2	2	-	-	9
成 増 4 丁 目	103	545	76	12	7	5	1	1	-	-	-	-	1
成 増 5 丁 目	59	286	37	17	2	1	2	-	-	-	-	-	-
徳 丸 1 丁 目	202	1,239	141	33	13	6	4	1	2	-	-	-	2
徳 丸 2 丁 目	225	2,464	128	46	31	9	6	1	2	-	-	1	1
徳 丸 3 丁 目	245	1,526	157	49	19	9	2	5	-	-	-	-	4
徳 丸 4 丁 目	83	513	52	18	7	2	1	2	-	-	-	-	1
徳 丸 5 丁 目	39	162	25	11	3	-	-	-	-	-	-	-	-
徳 丸 6 丁 目	127	882	82	23	12	2	4	2	1	-	-	-	1
徳 丸 7 丁 目	58	417	39	9	5	2	2	1	-	-	-	-	-
徳 丸 8 丁 目	23	109	15	7	-	-	1	-	-	-	-	-	-
東 山 町	133	654	91	23	14	2	2	-	-	-	-	-	1
桜 川 1 丁 目	4	87	-	-	1	-	2	-	-	-	-	-	1
桜 川 2 丁 目	64	465	35	15	9	4	-	1	-	-	-	-	-
桜 川 3 丁 目	91	640	53	17	14	4	2	1	-	-	-	-	-
高 島 平 1 丁 目	384	4,665	189	91	56	21	18	5	2	1	-	1	-
高 島 平 2 丁 目	269	1,941	179	29	33	14	11	2	1	-	-	-	-
高 島 平 3 丁 目	81	1,661	37	19	8	6	3	2	-	1	2	-	3
高 島 平 4 丁 目	69	566	34	17	6	4	4	1	-	-	-	-	3
高 島 平 5 丁 目	65	395	37	16	7	2	1	1	-	-	-	-	1
高 島 平 6 丁 目	161	3,464	43	35	39	11	16	11	4	-	1	-	1
高 島 平 7 丁 目	225	1,746	131	40	32	11	7	3	-	-	-	-	1
高 島 平 8 丁 目	242	2,132	99	56	57	13	7	3	-	-	-	-	7
高 島 平 9 丁 目	196	2,923	118	25	19	7	9	7	5	1	1	-	4
新 河 岸 1 丁 目	123	2,232	49	26	24	7	8	3	1	3	-	-	2
新 河 岸 2 丁 目	85	2,021	29	16	16	8	7	3	5	-	1	-	-
新 河 岸 3 丁 目	41	418	21	7	6	1	2	2	-	-	-	-	2
舟 渡 1 丁 目	141	2,531	62	30	19	5	11	7	2	1	1	-	3
舟 渡 2 丁 目	113	2,400	55	16	12	6	9	8	3	2	-	-	2
舟 渡 3 丁 目	167	2,479	69	39	27	14	5	8	2	-	1	-	2
舟 渡 4 丁 目	45	2,388	11	3	7	3	3	10	4	-	2	-	2



第9表 町丁目別経営組織別

町 丁 目	総 数		民					
			個 人		会 社		独立行政法人	
	事業所数	従業者数	事業所数	従業者数	事業所数	従業者数	事業所数	従業者数
総 数	21,138	203,085	9,303	24,588	10,551	142,618	50	1,624
板 橋 1 丁 目	725	6,144	321	918	385	4,775	-	-
板 橋 2 丁 目	317	5,202	92	306	180	1,947	1	330
板 橋 3 丁 目	283	1,890	145	326	120	1,496	-	-
板 橋 4 丁 目	196	1,359	79	182	107	989	1	7
加 賀 1 丁 目	43	2,008	2	4	20	695	1	206
加 賀 2 丁 目	33	2,730	6	8	13	595	-	-
大 山 東 町	526	3,634	280	719	226	2,401	1	8
大 山 金 井 町	354	2,215	171	405	168	1,714	-	-
熊 野 町	188	1,823	64	141	115	1,416	-	-
中 丸 町	273	2,495	97	232	165	2,068	1	6
南 町	162	1,249	84	225	75	943	-	-
稲 荷 台	64	496	32	96	27	246	-	-
仲 宿	364	2,484	197	480	152	1,837	-	-
氷 川 町	220	1,763	95	250	102	1,157	-	-
栄 町	137	2,559	59	132	61	405	-	-
大 山 町	496	3,764	229	736	244	2,711	1	9
大 山 西 町	140	845	71	147	59	483	1	8
幸 町	193	1,577	98	221	80	1,167	1	7
中 板 橋	328	1,731	188	449	131	1,212	1	7
仲 町	145	808	70	168	61	385	1	3
弥 生 町	237	1,772	123	304	103	1,359	1	7
本 町	240	1,892	123	331	105	1,241	-	-
大 和 町	207	1,306	92	270	91	704	1	7
双 葉 町	183	908	86	196	90	661	-	-
富 士 見 町	137	692	65	174	63	362	1	8
大 谷 口 上 町	184	2,924	94	230	77	599	1	7
大 谷 口 北 町	257	1,325	152	353	95	844	1	7
大 谷 口 1 丁 目	52	238	29	64	20	92	-	-
大 谷 口 2 丁 目	98	355	53	109	38	214	-	-
向 原 1 丁 目	51	318	20	45	25	221	-	-
向 原 2 丁 目	57	670	16	62	38	578	1	6
向 原 3 丁 目	97	1,018	38	94	56	890	-	-

## 事業所数及び従業者数

営				官 公 営			
その他の法人		法人でない団体		国		地方公共団体	
事業所数	従業者数	事業所数	従業者数	事業所数	従業者数	事業所数	従業者数
717	21,783	36	127	7	316	474	12,029
13	339	-	-	2	100	4	12
23	305	2	16	-	-	19	2,298
9	46	1	1	-	-	8	21
4	39	1	2	-	-	4	140
13	1,080	-	-	-	-	7	23
10	2,005	-	-	1	1	3	121
6	73	6	11	2	214	5	208
11	67	2	6	-	-	2	23
7	256	1	5	-	-	1	5
7	157	-	-	-	-	3	32
3	81	-	-	-	-	-	-
3	116	-	-	-	-	2	38
13	151	-	-	-	-	2	16
15	230	-	-	-	-	8	126
4	243	1	2	-	-	12	1,777
17	272	2	8	-	-	3	28
5	142	-	-	-	-	4	65
9	104	1	1	-	-	4	77
5	33	-	-	-	-	3	30
7	120	-	-	-	-	6	132
5	35	-	-	-	-	5	67
8	305	1	6	-	-	3	9
17	296	1	1	-	-	5	28
5	29	-	-	-	-	2	22
5	47	-	-	-	-	3	101
10	2,059	-	-	-	-	2	29
7	64	-	-	-	-	2	57
2	24	-	-	-	-	1	58
4	22	-	-	-	-	3	10
1	3	-	-	-	-	5	49
-	-	-	-	-	-	2	24
1	4	-	-	-	-	2	30

第9表 町丁目別経営組織別

町 丁 目	総 数		民					
			個 人		会 社		独立行政法人	
	事業所数	従業者数	事業所数	従業者数	事業所数	従業者数	事業所数	従業者数
小茂根 1 丁目	124	1,043	54	114	61	831	-	-
小茂根 2 丁目	121	920	61	119	57	676	2	87
小茂根 3 丁目	52	1,028	12	31	36	956	-	-
小茂根 4 丁目	90	1,505	30	69	47	572	-	-
小茂根 5 丁目	54	1,227	7	17	46	1,114	-	-
常盤台 1 丁目	203	1,178	90	267	97	761	1	10
常盤台 2 丁目	122	1,152	49	397	68	577	-	-
常盤台 3 丁目	143	973	63	136	64	589	1	7
常盤台 4 丁目	331	2,383	165	521	153	1,316	-	-
南常盤台 1 丁目	314	1,773	164	448	141	1,118	1	8
南常盤台 2 丁目	167	865	94	247	65	541	-	-
東新町 1 丁目	146	957	73	141	67	773	-	-
東新町 2 丁目	123	892	62	123	47	448	1	5
上板橋 1 丁目	128	749	75	208	50	485	-	-
上板橋 2 丁目	251	1,530	129	346	111	1,082	1	9
上板橋 3 丁目	177	1,170	116	326	59	819	-	-
清 水 町	257	1,485	142	303	107	1,067	1	9
蓮 沼 町	317	3,451	173	396	131	2,978	1	9
大 原 町	108	773	51	132	52	574	-	-
泉 町	102	633	42	102	55	495	-	-
宮 本 町	216	1,705	99	203	114	1,478	-	-
志村 1 丁目	251	4,862	113	332	130	4,396	1	13
志村 2 丁目	118	1,201	59	159	51	922	-	-
志村 3 丁目	152	3,492	58	167	80	2,841	1	362
坂下 1 丁目	204	2,525	83	191	109	2,066	1	8
坂下 2 丁目	164	1,975	71	170	74	1,517	-	-
坂下 3 丁目	197	2,165	71	194	118	1,760	1	7
東坂下 1 丁目	78	1,819	16	36	55	1,462	-	-
東坂下 2 丁目	94	1,941	28	71	56	1,506	-	-
小豆沢 1 丁目	111	2,000	35	90	61	1,122	-	-
小豆沢 2 丁目	246	3,668	109	328	125	2,363	-	-
小豆沢 3 丁目	65	1,097	7	15	45	994	-	-
小豆沢 4 丁目	120	1,374	50	145	65	1,124	-	-
西台 1 丁目	77	273	40	67	35	162	-	-

## 事業所数及び従業者数（つづき）

営				官 公 営			
その他の法人		法人でない団体		国		地方公共団体	
事業所数	従業者数	事業所数	従業者数	事業所数	従業者数	事業所数	従業者数
5	35	-	-	-	-	4	63
-	-	-	-	-	-	1	38
2	37	1	4	-	-	1	-
12	858	-	-	-	-	1	6
-	-	-	-	-	-	1	96
11	85	1	3	-	-	3	52
4	178	-	-	-	-	1	-
9	139	-	-	-	-	6	102
9	513	1	3	-	-	3	30
7	164	-	-	-	-	1	35
5	35	1	4	-	-	2	38
4	43	-	-	-	-	2	-
7	232	-	-	-	-	6	84
1	25	-	-	-	-	2	31
8	48	-	-	-	-	2	45
1	25	-	-	-	-	1	-
4	69	1	1	-	-	2	36
10	67	1	1	-	-	1	-
1	7	-	-	-	-	4	60
1	3	-	-	-	-	4	33
2	22	-	-	-	-	1	2
5	48	-	-	-	-	2	73
5	55	-	-	-	-	3	65
6	39	-	-	-	-	7	83
9	239	2	21	-	-	-	-
7	111	-	-	-	-	12	177
4	178	-	-	-	-	3	26
5	311	-	-	-	-	2	10
5	162	-	-	-	-	5	202
8	407	-	-	-	-	7	381
9	964	-	-	-	-	3	13
6	84	-	-	-	-	7	4
2	69	-	-	-	-	3	36
1	7	-	-	-	-	1	37

第9表 町丁目別経営組織別

町 丁 目	総 数		民					
			個 人		会 社		独立行政法人	
	事業所数	従業者数	事業所数	従業者数	事業所数	従業者数	事業所数	従業者数
西 台 2 丁 目	119	954	45	242	65	616	-	-
西 台 3 丁 目	77	391	37	86	35	224	1	7
西 台 4 丁 目	57	409	16	35	39	360	-	-
中 台 1 丁 目	159	1,047	89	191	63	774	1	10
中 台 2 丁 目	47	216	23	53	21	144	1	4
中 台 3 丁 目	76	632	28	76	39	326	-	-
若 木 1 丁 目	118	828	54	127	58	502	-	-
若 木 2 丁 目	95	574	50	91	42	440	-	-
若 木 3 丁 目	37	159	10	14	27	145	-	-
蓮 根 1 丁 目	109	690	63	191	43	481	-	-
蓮 根 2 丁 目	292	1,587	157	433	116	888	1	7
蓮 根 3 丁 目	228	3,397	84	225	127	2,875	-	-
相 生 町	74	989	31	116	38	668	-	-
前 野 町 1 丁 目	135	1,465	57	134	73	1,249	-	-
前 野 町 2 丁 目	202	2,828	87	164	104	2,495	-	-
前 野 町 3 丁 目	169	1,411	64	147	99	1,222	-	-
前 野 町 4 丁 目	178	1,301	68	128	97	997	-	-
前 野 町 5 丁 目	83	1,155	31	65	36	444	-	-
前 野 町 6 丁 目	125	2,694	54	259	66	2,178	-	-
赤 塚 1 丁 目	103	567	52	129	45	383	-	-
赤 塚 2 丁 目	293	1,508	172	484	112	927	-	-
赤 塚 3 丁 目	121	708	63	148	50	459	1	4
赤 塚 4 丁 目	78	498	33	121	43	366	-	-
赤 塚 5 丁 目	75	445	33	75	35	304	-	-
赤 塚 6 丁 目	137	823	81	167	41	291	1	5
赤 塚 7 丁 目	91	477	55	108	30	256	-	-
赤 塚 8 丁 目	31	137	12	25	17	82	-	-
赤 塚 新 町 1 丁 目	125	874	61	230	63	633	1	11
赤 塚 新 町 2 丁 目	62	409	23	91	37	279	-	-
赤 塚 新 町 3 丁 目	101	1,131	46	153	48	860	-	-
四 葉 1 丁 目	43	201	16	28	24	173	-	-
四 葉 2 丁 目	60	516	17	25	36	334	-	-
大 門	17	155	6	8	9	56	-	-
三 園 1 丁 目	124	1,445	57	158	57	671	1	8

事業所数及び従業者数（つづき）

営				官 公 営			
その他の法人		法人でない団体		国		地方公共団体	
事業所数	従業者数	事業所数	従業者数	事業所数	従業者数	事業所数	従業者数
4	63	-	-	-	-	5	33
2	43	-	-	-	-	2	31
1	5	-	-	-	-	1	9
2	11	-	-	-	-	4	61
-	-	-	-	-	-	2	15
6	159	-	-	-	-	3	71
4	162	-	-	-	-	2	37
1	3	-	-	-	-	2	40
-	-	-	-	-	-	-	-
3	18	-	-	-	-	-	-
10	99	1	1	-	-	7	159
9	213	-	-	-	-	8	84
-	-	-	-	-	-	5	205
2	43	-	-	-	-	3	39
8	129	-	-	-	-	3	40
5	42	-	-	-	-	1	-
6	101	1	7	-	-	6	68
13	624	-	-	-	-	3	22
3	192	-	-	-	-	2	65
5	12	-	-	-	-	1	43
9	97	-	-	-	-	-	-
4	28	-	-	-	-	3	69
2	11	-	-	-	-	-	-
2	31	-	-	-	-	5	35
5	132	-	-	-	-	9	228
3	28	-	-	-	-	3	85
2	30	-	-	-	-	-	-
-	-	-	-	-	-	-	-
-	-	-	-	-	-	2	39
3	47	-	-	-	-	4	71
-	-	-	-	-	-	3	-
7	157	-	-	-	-	-	-
2	91	-	-	-	-	-	-
7	577	-	-	-	-	2	31

第9表 町丁目別経営組織別

町 丁 目	総 数		民					
			個 人		会 社		独立行政法人	
	事業所数	従業者数	事業所数	従業者数	事業所数	従業者数	事業所数	従業者数
三 園 2 丁 目	51	1,510	3	5	44	1,418	-	-
成 増 1 丁 目	296	2,825	124	409	150	1,943	1	10
成 増 2 丁 目	393	3,439	114	372	271	2,991	-	-
成 増 3 丁 目	284	2,761	104	291	151	2,085	1	11
成 増 4 丁 目	103	545	56	133	41	289	-	-
成 増 5 丁 目	59	286	34	74	23	180	-	-
徳 丸 1 丁 目	202	1,239	106	257	87	689	-	-
徳 丸 2 丁 目	225	2,464	88	259	130	2,026	1	7
徳 丸 3 丁 目	245	1,526	127	363	103	890	1	10
徳 丸 4 丁 目	83	513	36	101	41	333	-	-
徳 丸 5 丁 目	39	162	18	36	19	107	1	6
徳 丸 6 丁 目	127	882	49	112	72	727	-	-
徳 丸 7 丁 目	58	417	18	33	40	384	-	-
徳 丸 8 丁 目	23	109	8	8	13	62	-	-
東 山 町	133	654	63	123	66	495	-	-
桜 川 1 丁 目	4	87	-	-	2	55	-	-
桜 川 2 丁 目	64	465	26	67	35	341	-	-
桜 川 3 丁 目	91	640	40	98	45	428	-	-
高 島 平 1 丁 目	384	4,665	141	503	224	2,717	1	8
高 島 平 2 丁 目	269	1,941	128	247	121	1,347	-	-
高 島 平 3 丁 目	81	1,661	23	54	33	244	1	313
高 島 平 4 丁 目	69	566	29	81	31	384	-	-
高 島 平 5 丁 目	65	395	25	44	36	292	1	5
高 島 平 6 丁 目	161	3,464	13	38	138	3,379	-	-
高 島 平 7 丁 目	225	1,746	101	304	115	1,344	1	7
高 島 平 8 丁 目	242	2,132	73	284	133	1,457	1	6
高 島 平 9 丁 目	196	2,923	73	147	101	1,802	1	5
新 河 岸 1 丁 目	123	2,232	30	79	87	2,032	-	-
新 河 岸 2 丁 目	85	2,021	11	21	72	1,972	1	6
新 河 岸 3 丁 目	41	418	10	87	27	240	-	-
舟 渡 1 丁 目	141	2,531	34	103	100	2,391	-	-
舟 渡 2 丁 目	113	2,400	30	61	75	2,164	1	7
舟 渡 3 丁 目	167	2,479	30	78	127	2,069	-	-
舟 渡 4 丁 目	45	2,388	1	1	39	2,347	-	-

## 事業所数及び従業者数（つづき）

営				官 公 営			
その他の法人		法人でない団体		国		地方公共団体	
事業所数	従業者数	事業所数	従業者数	事業所数	従業者数	事業所数	従業者数
-	-	-	-	-	-	4	87
15	382	-	-	-	-	6	81
6	76	-	-	-	-	2	-
12	280	-	-	1	-	15	94
5	123	-	-	-	-	1	-
-	-	-	-	-	-	2	32
5	152	-	-	-	-	4	141
3	168	1	2	-	-	2	2
7	213	-	-	-	-	7	50
4	25	-	-	-	-	2	54
1	13	-	-	-	-	-	-
2	3	-	-	-	-	4	40
-	-	-	-	-	-	-	-
1	1	-	-	-	-	1	38
2	6	-	-	-	-	2	30
-	-	-	-	-	-	2	32
3	57	-	-	-	-	-	-
4	100	-	-	-	-	2	14
13	1,316	-	-	1	1	4	120
10	121	1	10	-	-	9	216
8	362	-	-	-	-	16	688
2	24	1	4	-	-	6	73
2	54	-	-	-	-	1	-
8	38	-	-	-	-	2	9
6	51	-	-	-	-	2	40
21	270	1	2	-	-	13	113
8	246	3	5	-	-	10	718
2	75	-	-	-	-	4	46
-	-	-	-	-	-	1	22
-	-	-	-	-	-	4	91
3	35	-	-	-	-	4	2
4	132	-	-	-	-	3	36
3	266	-	-	-	-	7	66
3	40	-	-	-	-	2	-



第10表

町丁目別開設時期別

町 丁 目	総 数		開 設 時 期 別											
			昭和 29 年以前		昭和 30 ~ 39 年		昭和 40 ~ 49 年		昭和 50 ~ 59 年		昭和 60 ~ 平成 6 年		平成 7 ~ 平成 11 年	
	事業所数	従業者数	事業所数	従業者数	事業所数	従業者数	事業所数	従業者数	事業所数	従業者数	事業所数	従業者数	事業所数	従業者数
総 数	20,657	190,740	1,528	26,214	2,153	20,152	3,250	28,754	3,309	24,127	4,125	33,201	2,267	20,105
板 橋 1 丁 目	719	6,032	43	402	49	329	81	934	92	515	164	1,325	91	782
板 橋 2 丁 目	298	2,904	33	446	29	280	51	407	39	326	74	536	36	257
板 橋 3 丁 目	275	1,869	49	209	24	144	35	145	39	129	50	638	31	118
板 橋 4 丁 目	192	1,219	21	137	26	210	36	213	36	192	36	171	15	77
加 賀 1 丁 目	36	1,985	9	1,222	7	127	3	37	3	20	5	106	4	165
加 賀 2 丁 目	29	2,608	3	77	2	357	5	1,873	6	69	7	83	1	35
大 山 東 町	519	3,212	30	152	37	289	53	213	69	482	110	652	64	489
大 山 金 井 町	352	2,192	23	105	26	77	50	295	60	486	74	541	42	220
熊 野 町	187	1,818	28	527	20	170	27	452	28	146	37	236	15	113
中 丸 町	270	2,463	33	419	26	199	36	332	50	330	47	315	36	342
南 町	162	1,249	17	71	19	135	22	159	26	234	28	170	27	254
稻 荷 台	62	458	2	5	8	21	11	78	8	87	17	59	3	26
仲 宿	362	2,468	48	151	36	82	49	541	44	221	68	822	38	176
氷 川 町	212	1,637	19	111	25	88	28	166	31	222	41	296	21	197
栄 町	125	782	14	46	16	57	28	311	21	121	24	141	12	46
大 山 町	493	3,736	64	479	37	223	49	257	43	430	76	805	67	479
大 山 西 町	136	780	17	41	10	33	20	133	20	222	25	211	14	33
幸 町	189	1,500	15	125	31	429	40	267	34	146	26	270	12	50
中 板 橋	325	1,701	42	285	40	154	43	156	39	99	58	245	36	355
仲 町	139	676	13	72	21	126	19	62	31	130	22	86	15	84
弥 生 町	232	1,705	24	445	34	186	33	111	34	262	54	263	19	80
本 町	237	1,883	36	670	27	285	30	178	34	161	43	239	27	134
大 和 町	202	1,278	30	280	27	119	26	115	18	141	44	277	30	190
双 葉 町	181	886	16	94	24	122	22	76	23	119	59	296	11	35
富 士 見 町	134	591	7	111	20	77	29	121	25	112	20	54	13	55
大 谷 口 上 町	182	2,895	22	2,107	22	70	29	151	28	156	39	207	10	42
大 谷 口 北 町	255	1,268	10	68	53	164	52	265	34	100	51	336	29	183
大 谷 口 1 丁 目	51	180	6	28	11	43	12	33	8	18	7	18	2	12
大 谷 口 2 丁 目	95	345	9	66	10	20	18	66	16	26	21	68	8	58
向 原 1 丁 目	46	269	2	4	5	77	8	27	7	45	9	23	8	26
向 原 2 丁 目	55	646	1	2	2	77	14	122	10	130	17	131	4	138
向 原 3 丁 目	95	988	2	37	13	400	11	104	21	102	27	180	9	62

## 事業所数及び従業者数

## 民営

開 設 時 期 別															
平成 1 2 年		平成 1 3 年		平成 1 4 年		平成 1 5 年		平成 1 6 年		平成 1 7 年		平成 1 8 年		不 詳	
事業所数	従業者数	事業所数	従業者数	事業所数	従業者数	事業所数	従業者数	事業所数	従業者数	事業所数	従業者数	事業所数	従業者数	事業所数	従業者数
608	6,739	575	4,090	532	5,425	675	8,064	585	5,103	536	4,418	469	4,038	45	310
37	531	23	136	27	211	35	286	27	209	28	222	19	123	3	27
6	105	6	14	3	53	7	382	7	29	4	58	2	9	1	2
7	70	12	225	3	11	6	64	4	17	10	54	5	45	-	-
2	22	3	60	7	65	4	15	2	12	3	26	1	19	-	-
-	-	-	-	1	25	-	-	2	209	1	33	1	41	-	-
-	-	1	23	2	13	-	-	-	-	-	-	2	78	-	-
19	109	26	97	24	292	19	100	22	109	23	126	22	101	1	1
11	54	8	60	13	60	13	55	11	98	12	118	7	17	2	6
3	9	3	10	3	13	6	51	8	48	3	28	6	15	-	-
7	154	3	11	8	120	8	37	6	103	7	89	3	12	-	-
3	41	5	35	2	9	5	89	6	46	2	6	-	-	-	-
4	47	-	-	3	7	2	8	2	111	1	4	1	5	-	-
11	64	18	84	11	34	8	52	14	97	10	52	6	59	1	33
4	48	5	33	5	27	7	69	10	79	9	55	7	246	-	-
2	4	1	2	-	-	2	6	2	38	-	-	3	10	-	-
12	64	21	98	25	215	35	267	21	106	25	183	15	119	3	11
4	6	3	6	4	9	6	26	8	23	3	34	2	3	-	-
2	11	7	26	5	15	3	30	5	18	6	94	1	1	2	18
9	84	11	77	9	65	10	45	5	29	8	43	14	63	1	1
-	-	4	36	3	11	3	16	3	16	2	14	3	23	-	-
7	79	1	1	3	109	8	78	4	23	6	22	5	46	-	-
8	42	5	25	-	-	8	30	7	39	6	20	6	60	-	-
8	58	2	29	3	19	2	11	3	9	3	12	6	18	-	-
6	50	5	25	2	6	4	21	3	29	4	10	2	3	-	-
3	8	4	12	2	9	5	17	3	7	1	4	1	2	1	2
4	7	2	3	3	6	5	23	6	35	6	72	6	16	-	-
5	54	6	10	2	5	3	47	3	13	3	14	1	5	3	4
1	14	2	8	1	3	-	-	1	3	-	-	-	-	-	-
5	9	2	3	2	13	1	4	-	-	1	5	1	5	1	2
2	9	-	-	-	-	2	13	1	8	1	3	1	34	-	-
2	10	2	22	2	8	1	6	-	-	-	-	-	-	-	-
3	20	1	11	2	10	3	42	3	20	-	-	-	-	-	-

## 第10表

## 町丁目別開設時期別

町 丁 目	総 数		開 設 時 期 別											
			昭和 29 年以前		昭和 30 ~ 39 年		昭和 40 ~ 49 年		昭和 50 ~ 59 年		昭和 60 ~ 平成 6 年		平成 7 ~ 平成 11 年	
	事業所数	従業者数	事業所数	従業者数	事業所数	従業者数	事業所数	従業者数	事業所数	従業者数	事業所数	従業者数	事業所数	従業者数
小茂根 1 丁目	120	980	3	16	19	94	10	63	19	79	24	426	23	119
小茂根 2 丁目	120	882	2	3	28	308	34	137	17	152	12	68	14	83
小茂根 3 丁目	51	1,028	1	6	4	28	10	63	11	352	9	78	3	43
小茂根 4 丁目	89	1,499	3	705	12	92	15	99	14	48	12	85	14	167
小茂根 5 丁目	53	1,131	-	-	4	145	15	279	9	315	10	84	6	42
常盤台 1 丁目	200	1,126	20	90	22	74	26	183	29	120	35	179	27	212
常盤台 2 丁目	121	1,152	14	307	11	252	11	38	18	57	27	146	12	80
常盤台 3 丁目	137	871	11	57	20	88	20	101	25	141	23	123	13	196
常盤台 4 丁目	328	2,353	20	253	32	131	40	610	48	363	65	337	31	180
南常盤台 1 丁目	313	1,738	18	77	32	160	58	385	42	174	63	244	33	307
南常盤台 2 丁目	165	827	11	91	21	67	20	187	24	129	34	114	19	75
東新町 1 丁目	144	957	15	68	20	165	25	199	24	76	28	197	9	103
東新町 2 丁目	117	808	8	211	21	158	24	48	27	148	11	63	9	24
上板橋 1 丁目	126	718	24	71	7	22	16	117	20	67	18	197	19	110
上板橋 2 丁目	249	1,485	14	89	32	367	29	110	38	214	34	132	34	197
上板橋 3 丁目	176	1,170	4	30	15	57	20	343	28	95	39	197	25	279
清 水 町	255	1,449	35	222	36	167	52	271	35	95	34	395	29	170
蓮 沼 町	316	3,451	57	2,137	51	255	51	177	46	280	47	234	18	164
大 原 町	104	713	21	225	15	73	22	101	11	107	12	71	12	80
泉 町	98	600	16	67	14	122	11	50	16	121	12	55	10	73
宮 本 町	215	1,703	33	646	27	268	42	251	39	196	32	97	25	131
志 村 1 丁目	249	4,789	24	1,231	43	455	31	342	43	230	43	500	31	226
志 村 2 丁目	115	1,136	14	481	13	37	18	77	19	93	23	204	16	146
志 村 3 丁目	145	3,409	4	16	14	160	27	140	19	277	28	1,475	17	232
坂 下 1 丁目	204	2,525	18	155	41	1,025	32	263	38	198	38	586	17	173
坂 下 2 丁目	152	1,798	8	174	22	151	28	154	29	193	26	742	13	91
坂 下 3 丁目	194	2,139	19	521	31	458	31	147	36	232	40	375	18	205
東坂下 1 丁目	76	1,809	12	553	13	157	15	477	8	162	12	287	3	21
東坂下 2 丁目	89	1,739	9	328	10	150	14	221	10	66	15	259	14	360
小豆沢 1 丁目	104	1,619	12	168	20	660	16	180	11	97	22	320	4	34
小豆沢 2 丁目	243	3,655	34	804	33	1,492	30	155	42	244	45	351	28	344
小豆沢 3 丁目	58	1,093	7	277	6	44	5	207	9	106	13	108	10	286
小豆沢 4 丁目	117	1,338	16	51	20	108	21	356	15	130	22	249	5	156
西 台 1 丁目	76	236	2	6	7	16	16	44	17	39	23	78	4	8

## 事業所数及び従業者数

## 民営(つづき)

開設時期別															
平成12年		平成13年		平成14年		平成15年		平成16年		平成17年		平成18年		不詳	
事業所数	従業者数	事業所数	従業者数	事業所数	従業者数	事業所数	従業者数	事業所数	従業者数	事業所数	従業者数	事業所数	従業者数	事業所数	従業者数
4	17	3	7	2	4	8	123	3	15	-	-	2	17	-	-
2	2	2	3	2	9	2	12	4	90	1	15	-	-	-	-
-	-	2	16	4	81	1	52	2	225	3	80	1	4	-	-
2	38	3	45	2	9	2	14	3	127	2	22	5	48	-	-
-	-	2	12	1	212	2	25	4	17	-	-	-	-	-	-
4	24	7	79	8	58	7	22	6	34	4	23	3	18	2	10
7	83	4	48	6	15	4	37	2	32	3	55	2	2	-	-
3	7	2	12	5	41	4	19	5	41	3	11	2	32	1	2
13	88	13	43	8	62	17	76	18	87	11	71	12	52	-	-
10	48	7	33	12	68	12	71	7	39	9	49	10	83	-	-
2	6	4	8	8	42	9	61	5	9	2	8	6	30	-	-
2	31	3	63	3	12	7	16	1	1	2	4	4	20	1	2
2	13	2	5	2	8	3	71	6	55	2	4	-	-	-	-
1	3	6	38	3	18	3	14	3	10	-	-	6	51	-	-
7	37	7	30	5	54	14	90	9	47	14	84	10	32	2	2
7	19	6	29	5	10	8	39	5	8	7	41	7	23	-	-
5	28	7	17	5	31	4	15	3	14	6	13	4	11	-	-
3	23	6	18	7	32	14	54	8	32	3	11	5	34	-	-
3	26	1	3	2	9	1	5	-	-	3	13	-	-	1	-
4	21	2	27	3	22	4	11	1	4	2	3	3	24	-	-
3	40	3	10	3	34	1	14	2	3	3	6	2	7	-	-
3	30	5	25	8	47	9	1,063	3	32	1	3	4	604	1	1
3	68	5	22	-	-	1	2	3	6	-	-	-	-	-	-
10	358	11	68	-	-	4	599	5	33	5	49	1	2	-	-
2	5	6	45	4	8	3	40	2	19	2	6	1	2	-	-
3	12	3	68	2	15	6	117	5	52	7	29	-	-	-	-
3	9	2	5	3	19	4	29	4	129	-	-	3	10	-	-
3	25	2	47	2	12	1	5	3	43	1	19	1	1	-	-
2	163	-	-	3	46	2	61	3	9	4	61	3	15	-	-
3	31	3	14	3	20	2	3	1	18	2	21	5	53	-	-
5	31	10	69	2	31	4	20	3	15	5	76	2	23	-	-
1	2	1	20	-	-	1	8	-	-	5	35	-	-	-	-
1	10	4	62	2	26	-	-	3	136	3	28	5	26	-	-
-	-	1	1	2	5	3	29	-	-	1	10	-	-	-	-

第10表

町丁目別開設時期別

町 丁 目	総 数		開 設 時 期 別											
			昭和 29 年以前		昭和 30～39 年		昭和 40～49 年		昭和 50～59 年		昭和 60～平成 6 年		平成 7～平成 11 年	
	事業所数	従業者数	事業所数	従業者数	事業所数	従業者数	事業所数	従業者数	事業所数	従業者数	事業所数	従業者数	事業所数	従業者数
西台 2 丁目	114	921	2	4	8	53	34	214	29	439	27	103	7	84
西台 3 丁目	75	360	4	68	7	17	19	67	15	49	18	85	8	37
西台 4 丁目	56	400	1	3	4	60	8	60	18	151	13	91	3	8
中台 1 丁目	155	986	7	61	18	57	34	128	29	219	19	316	21	113
中台 2 丁目	45	201	-	-	8	19	15	55	9	59	5	19	5	31
中台 3 丁目	73	561	4	24	2	9	9	130	21	241	10	75	7	13
若木 1 丁目	116	791	9	79	13	60	26	102	27	149	17	136	11	76
若木 2 丁目	93	534	4	77	16	220	29	97	15	50	17	55	5	7
若木 3 丁目	37	159	-	-	5	28	10	48	6	21	4	8	3	6
蓮根 1 丁目	109	690	10	51	21	53	23	231	18	56	15	103	5	98
蓮根 2 丁目	285	1,428	3	10	33	117	45	207	49	194	54	214	33	191
蓮根 3 丁目	220	3,313	4	32	13	227	25	174	41	650	62	463	28	1,302
相生町	69	784	3	8	9	61	9	114	9	65	20	215	9	109
前野町 1 丁目	132	1,426	26	416	21	282	20	108	18	103	20	120	7	131
前野町 2 丁目	199	2,788	18	1,298	22	166	31	381	39	262	34	128	17	126
前野町 3 丁目	168	1,411	18	188	24	160	42	509	26	113	30	208	15	171
前野町 4 丁目	172	1,233	7	59	17	73	35	203	27	114	30	122	29	446
前野町 5 丁目	80	1,133	9	324	12	38	13	160	13	105	22	277	4	54
前野町 6 丁目	123	2,629	6	169	27	487	23	182	13	227	18	1,142	15	95
赤塚 1 丁目	102	524	2	5	12	27	23	80	12	38	18	77	12	128
赤塚 2 丁目	293	1,508	7	32	35	149	43	315	42	274	50	225	35	120
赤塚 3 丁目	118	639	4	14	10	41	23	183	26	162	23	104	11	30
赤塚 4 丁目	78	498	2	8	7	46	18	125	13	63	19	95	11	85
赤塚 5 丁目	70	410	4	37	4	9	17	100	19	103	11	54	6	30
赤塚 6 丁目	128	595	3	11	20	60	32	94	19	57	30	198	11	43
赤塚 7 丁目	88	392	3	13	6	25	20	48	17	150	18	72	10	28
赤塚 8 丁目	31	137	4	24	1	18	2	7	6	29	8	20	1	13
赤塚新町 1 丁目	125	874	6	41	11	38	12	184	14	60	30	173	16	140
赤塚新町 2 丁目	60	370	2	4	8	27	6	36	8	28	9	66	2	4
赤塚新町 3 丁目	97	1,060	3	12	5	64	13	112	20	447	29	131	11	94
四葉 1 丁目	40	201	-	-	2	3	6	34	7	28	15	80	7	47
四葉 2 丁目	60	516	3	6	3	46	3	9	1	1	15	70	16	187
大 門	17	155	1	2	1	2	1	7	2	11	5	25	4	9
三園 1 丁目	122	1,414	-	-	3	519	14	155	30	220	33	144	19	212

## 事業所数及び従業者数

## 民営(つづき)

		開設時期別															
平成12年		平成13年		平成14年		平成15年		平成16年		平成17年		平成18年		不詳			
事業所数	従業者数	事業所数	従業者数	事業所数	従業者数	事業所数	従業者数	事業所数	従業者数	事業所数	従業者数	事業所数	従業者数	事業所数	従業者数		
1	1	1	1	-	-	2	18	1	1	1	1	1	2	-	-		
1	5	-	-	-	-	3	32	-	-	-	-	-	-	-	-		
1	4	1	2	1	2	1	5	3	5	1	1	1	8	-	-		
5	18	6	20	1	10	3	16	5	10	-	-	7	18	-	-		
-	-	-	-	-	-	1	4	-	-	2	14	-	-	-	-		
2	13	4	11	3	4	2	12	5	19	1	5	3	5	-	-		
2	64	1	1	1	44	-	-	4	50	2	17	2	10	1	3		
-	-	1	4	-	-	2	10	2	5	2	9	-	-	-	-		
1	1	1	14	2	18	3	5	1	8	-	-	1	2	-	-		
5	7	1	2	2	38	3	7	4	40	2	4	-	-	-	-		
8	25	13	72	12	133	8	102	7	39	11	80	8	43	1	1		
7	42	3	44	10	82	5	38	4	27	10	148	7	44	1	40		
2	15	1	1	-	-	2	53	2	11	2	12	1	120	-	-		
-	-	2	19	6	134	5	36	3	51	3	24	-	-	1	2		
4	6	4	36	5	20	4	37	8	103	2	3	10	220	1	2		
2	6	4	15	1	19	1	3	1	2	3	9	1	8	-	-		
3	33	5	23	4	45	4	23	3	27	4	16	4	49	-	-		
1	5	1	4	-	-	3	153	-	-	1	5	-	-	1	8		
5	219	6	14	2	49	2	14	1	9	2	5	2	7	1	10		
2	14	5	42	5	41	3	12	3	18	2	23	3	19	-	-		
14	64	7	22	7	18	17	64	11	92	13	87	12	46	-	-		
2	9	4	12	3	6	7	49	-	-	4	19	1	10	-	-		
3	20	1	2	2	43	1	1	-	-	-	-	1	10	-	-		
-	-	-	-	1	9	3	9	3	14	2	45	-	-	-	-		
-	-	3	10	4	25	4	91	-	-	1	5	1	1	-	-		
3	3	1	10	1	2	4	11	3	24	1	4	1	2	-	-		
1	4	1	1	-	-	3	13	1	4	1	2	2	2	-	-		
5	26	1	3	7	39	7	47	2	6	9	105	5	12	-	-		
4	26	3	14	4	14	5	36	2	9	2	39	3	34	2	33		
1	81	-	-	1	32	8	41	1	14	2	27	2	4	1	1		
-	-	-	-	-	-	1	1	1	7	1	1	-	-	-	-		
1	10	5	17	2	26	1	15	2	12	3	75	4	41	1	1		
-	-	1	7	-	-	1	3	-	-	1	89	-	-	-	-		
2	17	4	30	6	26	3	26	4	16	2	26	2	23	-	-		

第10表

町丁目別開設時期別

町 丁 目	総 数		開 設 時 期 別											
			昭和 29 年以前		昭和 30～39 年		昭和 40～49 年		昭和 50～59 年		昭和 60～平成 6 年		平成 7～平成 11 年	
	事業所数	従業者数	事業所数	従業者数	事業所数	従業者数	事業所数	従業者数	事業所数	従業者数	事業所数	従業者数	事業所数	従業者数
三 園 2 丁 目	47	1,423	-	-	1	30	8	193	14	169	13	160	2	38
成 増 1 丁 目	290	2,744	17	248	20	53	25	170	41	321	73	740	29	318
成 増 2 丁 目	391	3,439	27	207	29	132	37	340	53	381	81	930	50	438
成 増 3 丁 目	268	2,667	7	308	22	103	38	326	35	234	61	803	55	510
成 増 4 丁 目	102	545	-	-	8	23	28	118	20	65	24	126	6	42
成 増 5 丁 目	57	254	1	2	3	35	16	47	10	40	18	103	2	8
徳 丸 1 丁 目	198	1,098	4	35	15	57	39	307	36	178	54	235	25	105
徳 丸 2 丁 目	223	2,462	6	45	22	87	25	86	24	250	28	175	19	107
徳 丸 3 丁 目	238	1,476	11	138	16	107	39	244	36	162	51	169	23	154
徳 丸 4 丁 目	81	459	2	4	5	21	18	106	18	117	17	68	4	43
徳 丸 5 丁 目	39	162	-	-	-	-	9	39	7	29	12	54	8	30
徳 丸 6 丁 目	123	842	4	132	13	57	18	86	25	153	33	165	16	95
徳 丸 7 丁 目	58	417	-	-	4	20	11	122	14	72	14	76	6	66
徳 丸 8 丁 目	22	71	3	5	1	1	1	1	7	33	7	22	1	7
東 山 町	131	624	7	33	16	129	26	126	29	121	26	90	9	32
桜 川 1 丁 目	2	55	-	-	-	-	1	16	-	-	-	-	-	-
桜 川 2 丁 目	64	465	2	4	9	41	14	131	12	85	13	81	5	59
桜 川 3 丁 目	89	626	2	3	9	51	14	67	10	117	25	170	8	80
高 島 平 1 丁 目	379	4,544	4	56	14	921	38	689	74	560	95	830	54	567
高 島 平 2 丁 目	260	1,725	1	7	2	14	43	521	51	293	60	191	32	171
高 島 平 3 丁 目	65	973	2	3	1	10	19	439	10	27	16	90	7	53
高 島 平 4 丁 目	63	493	1	4	2	17	11	112	18	91	13	122	8	62
高 島 平 5 丁 目	64	395	-	-	-	-	15	120	21	125	17	81	6	22
高 島 平 6 丁 目	159	3,455	5	87	4	102	77	1,315	24	819	30	507	10	304
高 島 平 7 丁 目	223	1,706	1	4	-	-	22	188	58	493	48	303	26	138
高 島 平 8 丁 目	229	2,019	1	2	-	-	12	157	43	292	68	533	37	339
高 島 平 9 丁 目	186	2,205	3	93	14	265	23	501	44	494	32	215	28	424
新 河 岸 1 丁 目	119	2,186	3	554	13	130	20	241	18	214	35	303	10	136
新 河 岸 2 丁 目	84	1,999	1	101	8	465	16	401	16	137	20	601	8	86
新 河 岸 3 丁 目	37	327	-	-	2	36	7	50	12	164	7	45	4	17
舟 渡 1 丁 目	137	2,529	7	51	7	97	21	503	16	550	22	272	21	403
舟 渡 2 丁 目	110	2,364	9	603	13	257	25	635	19	352	17	152	7	94
舟 渡 3 丁 目	160	2,413	16	661	17	284	38	370	20	179	28	318	19	313
舟 渡 4 丁 目	43	2,388	5	614	2	170	8	353	3	497	8	201	3	146

## 事業所数及び従業者数

## 民営(つづき)

開設時期別															
平成12年		平成13年		平成14年		平成15年		平成16年		平成17年		平成18年		不詳	
事業所数	従業者数	事業所数	従業者数	事業所数	従業者数	事業所数	従業者数	事業所数	従業者数	事業所数	従業者数	事業所数	従業者数	事業所数	従業者数
-	-	1	20	3	737	3	46	1	22	-	-	1	8	-	-
13	89	11	106	12	101	12	82	15	235	10	117	11	151	1	13
15	111	16	127	14	166	17	132	20	231	12	86	19	128	1	30
6	75	13	109	3	32	8	62	7	29	8	25	4	32	1	19
3	6	4	121	1	3	3	30	3	8	2	3	-	-	-	-
-	-	3	8	1	1	1	1	-	-	-	-	2	9	-	-
4	36	3	45	5	15	3	13	5	61	2	3	3	8	-	-
56	1,407	5	41	10	102	10	33	3	12	8	61	7	56	-	-
6	32	12	41	12	79	9	168	11	122	9	50	3	10	-	-
2	2	2	7	4	12	2	4	1	2	3	25	3	48	-	-
-	-	1	2	-	-	1	6	-	-	-	-	-	-	1	2
3	10	1	1	4	29	3	85	1	2	1	23	1	4	-	-
1	7	2	14	1	4	1	1	3	32	1	3	-	-	-	-
1	1	-	-	1	1	-	-	-	-	-	-	-	-	-	-
1	3	1	10	2	4	5	32	3	9	2	2	4	33	-	-
-	-	-	-	-	-	-	-	-	-	1	39	-	-	-	-
2	4	1	1	2	3	2	43	1	1	1	12	-	-	-	-
5	22	1	16	5	29	4	17	4	47	1	6	1	1	-	-
12	153	12	167	10	131	17	120	21	137	20	155	8	58	-	-
14	52	6	54	8	78	9	58	10	89	13	155	11	42	-	-
1	15	2	4	1	1	1	313	4	14	1	4	-	-	-	-
2	12	1	21	1	3	2	37	-	-	3	11	1	1	-	-
-	-	1	5	-	-	3	36	-	-	-	-	1	6	-	-
2	108	1	3	-	-	2	145	3	61	-	-	1	4	-	-
15	173	16	101	4	39	7	32	8	31	8	95	10	109	-	-
10	62	10	184	3	18	13	133	13	112	9	132	10	55	-	-
7	25	9	60	4	36	6	27	7	36	4	17	5	12	-	-
1	3	3	19	-	-	5	479	6	55	2	46	3	6	-	-
4	89	1	12	1	6	1	6	2	31	4	50	2	14	-	-
-	-	1	9	-	-	2	3	-	-	1	1	-	-	1	2
7	359	1	5	10	93	4	112	5	18	6	18	9	33	1	15
3	23	1	4	5	167	4	12	4	29	2	22	1	14	-	-
3	39	3	32	3	41	3	18	3	85	2	50	4	19	1	4
1	2	2	114	2	112	2	84	3	4	3	56	1	35	-	-



第 1 1 表 町丁目別資本金階級別

町 丁 目	資 本 金 階 級 別									
	総 数		300 万円未満		300 万円～ 500 万円未満		500 万円～ 1,000 万円未満		1,000 万円～ 3,000 万円未満	
	企 業 数	従業者数	企 業 数	従業者数	企 業 数	従業者数	企 業 数	従業者数	企 業 数	従業者数
総 数	7,063	80,828	100	513	2,664	13,444	675	4,108	3,068	35,033
板 橋 1 丁 目	265	3,164	3	15	85	426	17	70	132	1,499
板 橋 2 丁 目	133	1,277	3	14	28	139	5	32	88	936
板 橋 3 丁 目	96	1,155	2	9	36	156	5	22	44	256
板 橋 4 丁 目	79	703	2	3	19	91	3	8	48	465
加 賀 1 丁 目	12	289	-	-	1	24	-	-	4	41
加 賀 2 丁 目	9	525	-	-	3	8	1	6	4	453
大 山 東 町	127	1,173	1	8	46	190	13	84	54	536
大 山 金 井 町	135	1,178	1	18	58	286	13	52	55	683
熊 野 町	93	1,143	-	-	32	122	8	68	44	697
中 丸 町	135	1,539	1	3	39	188	11	42	70	744
南 町	56	588	2	5	16	53	4	9	31	269
稻 荷 台	19	104	-	-	7	22	3	11	9	71
仲 宿	94	1,072	3	22	51	241	11	61	25	120
氷 川 町	74	799	-	-	25	128	8	31	37	608
栄 町	45	270	2	5	14	57	3	14	25	188
大 山 町	130	1,159	5	39	54	286	17	93	44	363
大 山 西 町	50	360	-	-	19	61	6	49	24	131
幸 町	65	883	1	2	25	123	5	30	29	602
中 板 橋	86	564	1	1	45	204	7	61	28	159
仲 町	46	249	-	-	22	87	4	33	20	129
弥 生 町	85	1,071	-	-	32	155	10	43	37	609
本 町	77	802	1	9	32	176	8	33	30	262
大 和 町	68	441	5	16	30	149	5	21	25	222
双 葉 町	70	408	-	-	27	113	11	70	30	195
富 士 見 町	56	318	-	-	28	94	2	36	23	121
大 谷 口 上 町	56	401	3	18	20	96	6	28	24	230
大 谷 口 北 町	75	603	2	6	31	204	10	48	29	257
大 谷 口 1 丁 目	18	76	1	6	9	31	3	8	4	23
大 谷 口 2 丁 目	33	154	1	4	16	68	8	28	8	54
向 原 1 丁 目	20	192	1	34	13	72	-	-	6	86
向 原 2 丁 目	27	271	-	-	12	120	5	52	8	62
向 原 3 丁 目	36	579	-	-	14	87	2	45	16	169

企業数及び従業者数 単独・本所

資 本 金 階 級 別											
3,000万円～ 5,000万円未満		5,000万円～ 1億円未満		1億円～ 3億円未満		3億円～ 10億円未満		10億円～ 50億円未満		50億円以上	
企業数	従業者数	企業数	従業者数	企業数	従業者数	企業数	従業者数	企業数	従業者数	企業数	従業者数
273	7,011	178	7,215	64	3,099	21	4,689	16	2,775	4	2,941
11	499	9	148	6	371	1	85	1	51	-	-
5	50	2	9	2	97	-	-	-	-	-	-
5	152	1	4	-	-	-	-	3	556	-	-
5	60	2	76	-	-	-	-	-	-	-	-
2	55	3	91	2	78	-	-	-	-	-	-
-	-	-	-	-	-	1	58	-	-	-	-
8	106	2	69	3	180	-	-	-	-	-	-
7	137	1	2	-	-	-	-	-	-	-	-
6	89	2	44	-	-	-	-	1	123	-	-
10	402	3	108	1	52	-	-	-	-	-	-
2	61	1	191	-	-	-	-	-	-	-	-
-	-	-	-	-	-	-	-	-	-	-	-
1	58	3	570	-	-	-	-	-	-	-	-
3	29	1	3	-	-	-	-	-	-	-	-
1	6	-	-	-	-	-	-	-	-	-	-
6	239	1	24	3	115	-	-	-	-	-	-
-	-	-	-	-	-	-	-	1	119	-	-
1	65	3	26	1	35	-	-	-	-	-	-
3	34	2	105	-	-	-	-	-	-	-	-
-	-	-	-	-	-	-	-	-	-	-	-
3	40	3	224	-	-	-	-	-	-	-	-
4	112	1	2	-	-	-	-	-	-	1	208
3	33	-	-	-	-	-	-	-	-	-	-
2	30	-	-	-	-	-	-	-	-	-	-
1	13	1	31	1	23	-	-	-	-	-	-
3	29	-	-	-	-	-	-	-	-	-	-
1	7	2	81	-	-	-	-	-	-	-	-
1	8	-	-	-	-	-	-	-	-	-	-
-	-	-	-	-	-	-	-	-	-	-	-
-	-	-	-	-	-	-	-	-	-	-	-
1	18	1	19	-	-	-	-	-	-	-	-
3	206	1	72	-	-	-	-	-	-	-	-

第 1 1 表 町丁目別資本金階級別

町 丁 目	資 本 金 階 級 別									
	総 数		300 万円未満		300 万円～ 500 万円未満		500 万円～ 1,000 万円未満		1,000 万円～ 3,000 万円未満	
	企 業 数	従業者数	企 業 数	従業者数	企 業 数	従業者数	企 業 数	従業者数	企 業 数	従業者数
小茂根 1 丁目	39	575	-	-	18	133	7	31	12	405
小茂根 2 丁目	44	319	-	-	21	130	4	14	17	163
小茂根 3 丁目	16	358	-	-	4	14	1	7	9	287
小茂根 4 丁目	34	403	-	-	11	73	3	20	15	129
小茂根 5 丁目	27	186	-	-	14	57	3	9	10	120
常盤台 1 丁目	54	354	1	5	20	90	5	24	21	151
常盤台 2 丁目	37	176	-	-	15	49	4	14	14	64
常盤台 3 丁目	48	481	1	3	17	106	1	3	23	174
常盤台 4 丁目	93	503	-	-	46	159	9	32	34	288
南常盤台 1 丁目	101	706	2	3	41	306	10	79	39	209
南常盤台 2 丁目	55	435	1	14	19	72	10	73	22	136
東新町 1 丁目	56	595	2	8	14	76	8	38	28	358
東新町 2 丁目	37	215	-	-	16	61	3	7	15	114
上板橋 1 丁目	31	253	1	2	13	102	3	11	12	77
上板橋 2 丁目	72	709	-	-	25	129	9	37	37	534
上板橋 3 丁目	39	608	-	-	14	49	4	19	18	252
清 水 町	86	792	2	5	36	182	8	47	34	269
蓮 沼 町	115	2,815	1	9	40	149	17	84	47	527
大 原 町	44	502	-	-	19	80	2	14	21	339
泉 町	39	369	2	3	12	45	2	3	18	224
宮 本 町	93	1,111	-	-	39	169	10	62	33	317
志村 1 丁目	87	2,595	3	8	30	147	6	28	37	439
志村 2 丁目	31	594	1	2	12	42	1	4	12	78
志村 3 丁目	47	1,969	-	-	16	134	3	25	19	293
坂下 1 丁目	75	744	1	2	22	111	11	78	35	327
坂下 2 丁目	48	607	-	-	13	37	5	37	24	346
坂下 3 丁目	84	1,010	-	-	32	152	9	46	32	462
東坂下 1 丁目	35	996	-	-	11	58	5	17	16	249
東坂下 2 丁目	27	528	-	-	10	95	1	2	12	175
小豆沢 1 丁目	45	677	-	-	21	150	-	-	18	264
小豆沢 2 丁目	90	1,914	2	10	32	181	5	15	38	616
小豆沢 3 丁目	23	718	1	8	4	20	-	-	12	171
小豆沢 4 丁目	43	544	-	-	17	96	5	18	16	212
西台 1 丁目	30	126	1	2	16	56	3	11	10	57

企業数及び従業者数 単独・本所（つづき）

資 本 金 階 級 別											
3,000万円～ 5,000万円未満		5,000万円～ 1億円未満		1億円～ 3億円未満		3億円～ 10億円未満		10億円～ 50億円未満		50億円以上	
企業数	従業者数	企業数	従業者数	企業数	従業者数	企業数	従業者数	企業数	従業者数	企業数	従業者数
2	6	-	-	-	-	-	-	-	-	-	-
1	9	1	3	-	-	-	-	-	-	-	-
2	50	-	-	-	-	-	-	-	-	-	-
3	46	1	13	-	-	1	122	-	-	-	-
-	-	-	-	-	-	-	-	-	-	-	-
4	33	2	28	1	23	-	-	-	-	-	-
2	11	2	38	-	-	-	-	-	-	-	-
2	50	4	145	-	-	-	-	-	-	-	-
3	12	1	12	-	-	-	-	-	-	-	-
6	88	3	21	-	-	-	-	-	-	-	-
2	13	1	127	-	-	-	-	-	-	-	-
2	23	1	7	1	85	-	-	-	-	-	-
2	18	1	15	-	-	-	-	-	-	-	-
-	-	2	61	-	-	-	-	-	-	-	-
-	-	1	9	-	-	-	-	-	-	-	-
1	24	1	109	-	-	-	-	-	-	1	155
2	32	1	5	1	14	1	32	1	206	-	-
5	161	3	135	-	-	1	385	-	-	1	1,365
1	43	-	-	1	26	-	-	-	-	-	-
-	-	3	27	1	7	-	-	1	60	-	-
7	90	1	10	2	38	-	-	1	425	-	-
2	71	6	331	-	-	3	1,571	-	-	-	-
2	63	-	-	-	-	2	117	1	288	-	-
5	216	3	97	-	-	1	1,204	-	-	-	-
3	148	2	29	1	49	-	-	-	-	-	-
2	44	3	114	1	29	-	-	-	-	-	-
4	205	6	128	1	17	-	-	-	-	-	-
-	-	2	455	-	-	1	217	-	-	-	-
1	36	2	160	-	-	1	60	-	-	-	-
2	30	2	78	2	155	-	-	-	-	-	-
6	242	3	66	2	113	1	296	1	375	-	-
2	18	2	171	-	-	1	195	1	135	-	-
2	68	2	85	1	65	-	-	-	-	-	-
-	-	-	-	-	-	-	-	-	-	-	-

第 1 1 表 町丁目別資本金階級別

町 丁 目	資 本 金 階 級 別									
	総 数		300 万円未満		300 万円～ 500 万円未満		500 万円～ 1,000 万円未満		1,000 万円～ 3,000 万円未満	
	企 業 数	従業者数	企 業 数	従業者数	企 業 数	従業者数	企 業 数	従業者数	企 業 数	従業者数
西台 2 丁目	58	498	-	-	25	148	3	10	28	261
西台 3 丁目	31	177	-	-	14	82	4	16	11	62
西台 4 丁目	28	258	-	-	7	32	2	42	18	175
中台 1 丁目	55	696	-	-	26	156	8	34	21	506
中台 2 丁目	17	126	-	-	5	34	1	5	10	59
中台 3 丁目	27	220	1	11	11	41	1	13	13	153
若木 1 丁目	46	336	1	2	17	62	2	10	23	222
若木 2 丁目	38	410	2	7	12	51	7	25	14	89
若木 3 丁目	24	110	1	2	9	35	4	9	9	58
蓮根 1 丁目	35	364	1	3	14	97	5	25	14	229
蓮根 2 丁目	71	389	2	5	35	155	10	62	24	167
蓮根 3 丁目	58	594	-	-	19	81	7	61	28	377
相生町	18	220	-	-	7	28	3	10	4	46
前野町 1 丁目	60	971	2	5	24	167	5	28	23	319
前野町 2 丁目	71	2,106	2	4	21	81	5	24	34	511
前野町 3 丁目	80	906	-	-	33	147	5	24	36	575
前野町 4 丁目	56	383	-	-	25	124	5	30	25	226
前野町 5 丁目	30	241	-	-	9	41	8	81	12	118
前野町 6 丁目	47	567	-	-	16	59	5	21	24	447
赤塚 1 丁目	30	203	-	-	15	108	3	28	12	67
赤塚 2 丁目	59	455	1	2	27	102	7	32	23	312
赤塚 3 丁目	34	338	1	2	12	40	5	54	13	131
赤塚 4 丁目	40	328	-	-	23	147	2	9	15	172
赤塚 5 丁目	30	221	1	2	13	65	1	4	13	116
赤塚 6 丁目	36	224	1	6	22	131	2	10	9	49
赤塚 7 丁目	26	222	-	-	8	37	5	79	13	106
赤塚 8 丁目	14	67	-	-	8	42	1	2	5	23
赤塚新町 1 丁目	32	198	-	-	16	53	4	25	9	102
赤塚新町 2 丁目	20	99	-	-	7	36	4	6	7	47
赤塚新町 3 丁目	23	192	-	-	14	95	1	2	6	38
四葉 1 丁目	24	173	-	-	12	56	2	19	10	98
四葉 2 丁目	18	116	-	-	11	68	3	11	4	37
大 門	7	49	-	-	2	10	2	16	2	5
三園 1 丁目	40	374	-	-	18	86	6	44	15	237

企業数及び従業者数 単独・本所（つづき）

資 本 金 階 級 別											
3,000万円～ 5,000万円未満		5,000万円～ 1億円未満		1億円～ 3億円未満		3億円～ 10億円未満		10億円～ 50億円未満		50億円以上	
企 業 数	従業者数	企 業 数	従業者数	企 業 数	従業者数	企 業 数	従業者数	企 業 数	従業者数	企 業 数	従業者数
1	73	1	6	-	-	-	-	-	-	-	-
1	9	1	8	-	-	-	-	-	-	-	-
1	9	-	-	-	-	-	-	-	-	-	-
-	-	-	-	-	-	-	-	-	-	-	-
1	28	-	-	-	-	-	-	-	-	-	-
1	2	-	-	-	-	-	-	-	-	-	-
2	26	1	14	-	-	-	-	-	-	-	-
1	180	2	58	-	-	-	-	-	-	-	-
1	6	-	-	-	-	-	-	-	-	-	-
-	-	1	10	-	-	-	-	-	-	-	-
-	-	-	-	-	-	-	-	-	-	-	-
3	72	-	-	1	3	-	-	-	-	-	-
3	95	-	-	1	41	-	-	-	-	-	-
4	60	2	392	-	-	-	-	-	-	-	-
4	87	3	164	1	22	-	-	-	-	1	1,213
4	132	2	28	-	-	-	-	-	-	-	-
-	-	1	3	-	-	-	-	-	-	-	-
1	1	-	-	-	-	-	-	-	-	-	-
1	6	1	34	-	-	-	-	-	-	-	-
-	-	-	-	-	-	-	-	-	-	-	-
1	7	-	-	-	-	-	-	-	-	-	-
2	18	1	93	-	-	-	-	-	-	-	-
-	-	-	-	-	-	-	-	-	-	-	-
1	20	-	-	1	14	-	-	-	-	-	-
-	-	1	24	1	4	-	-	-	-	-	-
-	-	-	-	-	-	-	-	-	-	-	-
-	-	-	-	-	-	-	-	-	-	-	-
2	15	1	3	-	-	-	-	-	-	-	-
1	6	1	4	-	-	-	-	-	-	-	-
-	-	2	57	-	-	-	-	-	-	-	-
-	-	-	-	-	-	-	-	-	-	-	-
-	-	-	-	-	-	-	-	-	-	-	-
1	18	-	-	-	-	-	-	-	-	-	-
-	-	-	-	1	7	-	-	-	-	-	-

第 1 1 表

町丁目別資本金階級別

町 丁 目	資 本 金 階 級 別									
	総 数		300 万円未満		300 万円～ 500 万円未満		500 万円～ 1,000 万円未満		1,000 万円～ 3,000 万円未満	
	企 業 数	従業者数	企 業 数	従業者数	企 業 数	従業者数	企 業 数	従業者数	企 業 数	従業者数
三 園 2 丁 目	32	538	-	-	4	33	3	31	20	403
成 増 1 丁 目	87	893	5	52	28	182	5	33	35	259
成 増 2 丁 目	105	864	2	14	42	195	6	24	46	455
成 増 3 丁 目	62	901	2	19	21	130	4	23	24	193
成 増 4 丁 目	33	195	-	-	17	60	1	3	15	132
成 増 5 丁 目	20	165	-	-	6	20	2	9	10	67
徳 丸 1 丁 目	72	522	-	-	29	151	7	39	32	267
徳 丸 2 丁 目	45	331	1	15	23	93	4	63	15	118
徳 丸 3 丁 目	61	507	-	-	22	69	6	47	28	317
徳 丸 4 丁 目	30	244	-	-	9	50	-	-	19	156
徳 丸 5 丁 目	18	93	-	-	6	21	3	7	9	65
徳 丸 6 丁 目	60	520	1	2	25	125	10	66	21	159
徳 丸 7 丁 目	30	280	-	-	11	48	5	29	13	190
徳 丸 8 丁 目	11	47	-	-	4	11	-	-	7	36
東 山 町	55	409	1	3	23	104	6	20	25	282
桜 川 1 丁 目	1	16	-	-	-	-	-	-	1	16
桜 川 2 丁 目	28	269	1	2	4	14	6	59	16	189
桜 川 3 丁 目	29	187	-	-	9	34	6	72	14	81
高 島 平 1 丁 目	117	1,281	3	9	44	302	7	100	55	651
高 島 平 2 丁 目	54	471	-	-	18	95	7	34	26	256
高 島 平 3 丁 目	19	103	-	-	8	28	4	20	7	55
高 島 平 4 丁 目	18	182	-	-	6	50	1	3	10	87
高 島 平 5 丁 目	31	260	1	13	11	74	1	2	16	160
高 島 平 6 丁 目	44	1,046	-	-	7	55	3	28	22	473
高 島 平 7 丁 目	73	836	-	-	27	193	7	85	34	397
高 島 平 8 丁 目	58	572	-	-	23	153	5	53	25	281
高 島 平 9 丁 目	49	921	-	-	11	76	4	26	28	318
新 河 岸 1 丁 目	65	1,241	-	-	22	107	5	32	30	736
新 河 岸 2 丁 目	40	735	-	-	12	76	5	33	17	266
新 河 岸 3 丁 目	20	181	-	-	10	46	1	2	8	98
舟 渡 1 丁 目	62	1,107	3	9	21	112	6	43	19	293
舟 渡 2 丁 目	51	1,215	-	-	13	74	7	34	27	683
舟 渡 3 丁 目	90	1,458	1	3	27	168	7	69	48	644
舟 渡 4 丁 目	15	410	-	-	5	31	2	51	4	44

企業数及び従業者数 単独・本所（つづき）

資 本 金 階 級 別											
3,000万円～ 5,000万円未満		5,000万円～ 1億円未満		1億円～ 3億円未満		3億円～ 10億円未満		10億円～ 50億円未満		50億円以上	
企 業 数	従業者数	企 業 数	従業者数	企 業 数	従業者数	企 業 数	従業者数	企 業 数	従業者数	企 業 数	従業者数
3	58	1	7	1	6	-	-	-	-	-	-
5	56	2	51	4	129	2	48	1	83	-	-
6	124	2	17	1	35	-	-	-	-	-	-
3	41	3	75	5	420	-	-	-	-	-	-
-	-	-	-	-	-	-	-	-	-	-	-
1	31	-	-	1	38	-	-	-	-	-	-
4	65	-	-	-	-	-	-	-	-	-	-
1	31	1	11	-	-	-	-	-	-	-	-
4	63	-	-	1	11	-	-	-	-	-	-
1	16	1	22	-	-	-	-	-	-	-	-
-	-	-	-	-	-	-	-	-	-	-	-
1	33	1	57	-	-	1	78	-	-	-	-
1	13	-	-	-	-	-	-	-	-	-	-
-	-	-	-	-	-	-	-	-	-	-	-
-	-	-	-	-	-	-	-	-	-	-	-
-	-	1	5	-	-	-	-	-	-	-	-
-	-	-	-	-	-	-	-	-	-	-	-
4	116	4	103	-	-	-	-	-	-	-	-
1	34	2	52	-	-	-	-	-	-	-	-
-	-	-	-	-	-	-	-	-	-	-	-
1	42	-	-	-	-	-	-	-	-	-	-
2	11	-	-	-	-	-	-	-	-	-	-
2	60	6	233	2	157	1	17	1	23	-	-
3	108	2	53	-	-	-	-	-	-	-	-
3	78	2	7	-	-	-	-	-	-	-	-
4	260	1	208	1	33	-	-	-	-	-	-
3	49	4	68	-	-	-	-	1	249	-	-
1	104	5	256	-	-	-	-	-	-	-	-
-	-	1	35	-	-	-	-	-	-	-	-
4	294	5	153	3	149	1	54	-	-	-	-
-	-	1	65	3	359	-	-	-	-	-	-
1	55	4	409	1	28	-	-	1	82	-	-
1	11	1	52	1	71	1	150	-	-	-	-



# 付 録

**秘** 指定統計第2号  
事業所・企業統計

### 事業所・企業統計調査 調査票甲

平成18年10月1日 総務省統計局

・別にお配りした「調査票の記入のしかた」を参考に記入してください。  
・番号をつけて答えを示してある欄は、当てはまる答えの番号を○で囲んでください。

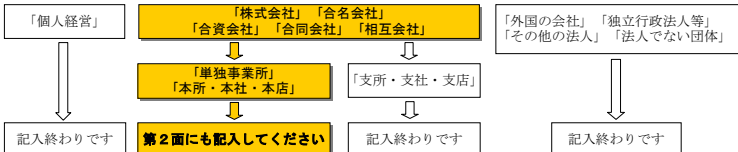
市区町村コード	調査区番号
事業所番号	※

この調査票は、統計以外の目的には使用しませんから、ありのままを記入してください。

黒枠の部分に あらかじめ名称・所在地等が印刷されている場合は、 確認して 変更があれば訂正してください 変更がなければ「レ」を記入してください	<b>1 事業所の名称及び電話番号</b> フリガナ 正式名称 (通称名)	電話番号(代表) ( ) 局 番	調査票の内容について 照会する場合がありますので 記入をお願いします 記入者氏名 電話番号 ( ) 局 番 (内線: )										
	<b>2 事業所の所在地</b> 〒 [ ]-[ ]-[ ]-[ ]-[ ]-[ ] (ビル(マンション)階 号室 構内)												
	<b>3 経営組織</b> 1 個人経営      2 株式会社 (有限会社を含む)      3 合名会社 合資会社      4 合同会社      5 相互会社      6 外国の会社 (外国に本社・本店のある事業所) 7 独立行政法人等 (独立行政法人 地方独立行政法人 国立大学法人 大学共同利用機関法人 日本郵政公社)      8 その他の法人 (財団・社団法人 学校・宗教・医療法人 特殊法人 協同組合 信用金庫等)      9 法人でない団体 (法人格を持たない後援会事務所・協議会等)												
	<b>4 本所・支所の別及び本所等の名称・所在地</b> 1 単独事業所      2 本所・本社・本店      3 支所・支社・支店 ・単独事業所とは、他の場所に本所・本社・本店や支所・支社・支店を持たない事業所をいいます。 ・本所・本社・本店とは、他の場所に支所・支社・支店を持ち、それらを統括する事業所をいいます。 ・支所・支社・支店とは、他の場所にある本所などの統括を受けている事業所をいいます。工場・営業所などのほか、従業員のいる倉庫や管理人のいる寮なども該当します。 ・「3 経営組織」が2～5の会社で「支所・支社・支店」に該当する事業所は「本所・本社・本店の名称及び所在地」も記入してください。 ・本所・本社・本店の所在地は、市区町村名、町丁・字・番地・号、ビル(マンション)名・階・部屋番号まで記入してください。	本所・本社・本店の名称及び所在地 フリガナ 正式名称 (通称名)											
<b>5 事業所の開設時期</b> ・現在の場所で事業を始めた時期の番号を○で囲んでください。	01 昭和29年以前	02 昭和30～39年	03 昭和40～49年	04 昭和50～59年	05 昭和60～平成6年	06 平成7～11年	07 平成12年	08 平成13年	09 平成14年	10 平成15年	11 平成16年	12 平成17年	13 平成18年
<b>6 事業所の従業員数</b> (1) 10月1日現在でこの事業所に所属する従業員数を記入してください。 ・個人業主の家族が働いていて賃金や給料を受け取っている場合は <b>常用雇用者</b> となります。 ・有給役員とは、個人経営以外の別経営の事業所へ派遣している人も含みます。 ・常用雇用者のうち「④以外の人」とは、パート・アルバイトなどで、雇用期間が常用雇用者の定義に当てはまる人をいいます。	① 個人業主 (個人経営の事業主) ② 無給の家族従業員 ③ 有給役員 ④ 一般に正社員・正職員などと呼ばれる人 ⑤ ④以外の人 (パート・アルバイトなど)	常用雇用者 期間を定めず、若しくは1か月を超える期間を定めて雇用している人、又は8月と9月にそれぞれ18日以上雇用している人 ⑥ 臨時雇用者 (常用雇用者以外の雇用者) 1か月以内の期間を定めて雇用している人、又は	総数 (①～⑥の合計)	派遣・下請 従業員数 (2) (1)の従業員の中に、他の会社など別経営の事業所へ派遣している人、又は下請として他の会社など別経営の事業所で働いている人がいますか。 1 いる (男: 人、女: 人) 2 いない									
<b>7 事業所の事業の種類・業態</b> (1) この事業所で行っている <b>主な事業の内容</b> を記入してください。 ・この事業所で行っている事業の内容について、別にお配りした「調査票の記入のしかた」を参照して、できるだけ詳しく記入してください。 ・2種類以上の事業を行っている場合は、 <b>主な事業</b> について記入してください。 ・ <b>主な事業</b> は、過去1年間の収入額又は販売額の最も多いもので決めてください。	市区町村記入欄 [ ]-[ ]-[ ]-[ ]-[ ]-[ ]	(2) (1)の <b>主な事業の内容</b> について、その <b>生産品 取扱い商品</b> 又は <b>営業項目</b> を、収入額又は販売額の多い順に記入してください。 ① ② ③	(3) 上記に記入した「主な事業の内容」が <b>製造・加工 卸売・小売 土木・建築工事</b> の場合は、それぞれの事業の業態について、当てはまる番号を一つ○で囲んでください。 ア 物品の製造・加工 卸売・小売をしている場合 1 主に製造して出荷又は卸売 2 主に他の業者から支給された原材料により製造・加工 3 主に同一企業他の事業所で製造・加工した物品を卸売 4 主に他企業の事業所(下請先も含む)で製造・加工した物品を卸売 5 主に製造して小売 6 主に製造は行わず小売 イ 土木・建築工事を行っている場合 7 主に土木工事の施工額が80%以上 8 主に建築工事の施工額が80%以上 9 土木工事と建築工事の施工額がいずれも80%未満										

第2面の記入について

「3 経営組織」及び「4 本所・支所の別」の回答により、次のようにわかります。



市区町村使用欄

【第2面】

第2面は 経営組織が株式会社 合名会社 合資会社 合同会社又は相互会社で 本所・支所の別が単独事業所又は本所・本社・本店が記入します  
なお 記入する欄は 単独事業所か本所・本社・本店かによって 次のように異なります

「単独事業所」の場合

「本所・本社・本店」の場合

支所・支社・支店の場合は  
記入する必要はありません

8~12欄に記入してください

8~15欄に記入してください

単独事業所又は本所・本社・本店の場合に記入してください

のみ記入してください

<b>8 登記上の会社成立の年月</b> <small>・商業(法人)登記簿簿本における会社成立の年月を記入してください</small>		1 明治	2 大正	3 昭和	4 平成	年	月
<b>9 資本金等及び外国資本比率</b> <small>・金額は 1万円未満を四捨五入し 万円単位で記入してください ・金額が5千円未満の場合は 「0」万円と記入してください</small>		(1) 資本金等(資本金又は出資金・基金)の額 兆 千億 百億 十億 億 千万 百万 十万 万円				(2) うち外国資本比率 % <small>(小数第2位を四捨五入)</small>	
<b>10 親会社・子会社等の有無及び親会社の名称・所在地</b> <small>・親会社とは、貴社の議決権を 50%を超えて直接所有する会社をいいます ただし、50%以下であっても、貴社が連結財務諸表の子会社の範囲に含まれている場合は 経営を実質的に支配している会社をいいます ・子会社とは、貴社が50%を超える議決権を所有する会社をいいます また、子会社 あるいは 貴社と子会社の合計で50%超の議決権を所有している会社も含まれます ただし、50%以下であっても、貴社の連結財務諸表の対象となる場合は、その会社を含みます ・関連する会社(議決権所有元)とは、20%以上50%以下の貴社の議決権を直接所有している会社をいいます ・関連する会社(議決権所有先)とは、貴社が20%以上50%以下の議決権を直接所有している会社をいいます</small>		(1) 親会社の有無と親会社の名称及び所在地 1 国内にある フリガナ 正式名称 (通称名) 〒	2 海外にある ビル(マンション)階 号室 構内	3 ない	電話番号(代表) ( ) 局 番		
		(2) 子会社の数 国内 国内の子会社数	うち 貴社だけで議決権を50%超所有する子会社の数				
		海外 海外の子会社数	うち 貴社だけで議決権を50%超所有する子会社の数				
		(3) 関連する会社(議決権所有元)の有無 1 国内にある (国内と海外の両方にある場合は 1と2の両方を○で囲んでください)	2 海外にある	3 ない			
		(4) 関連する会社(議決権所有先)の有無 1 国内にある (国内と海外の両方にある場合は 1と2の両方を○で囲んでください)	2 海外にある	3 ない			
<b>11 平成13年10月2日以降の会社の合併・分割等の状況</b> <small>・新設合併とは、2つ以上の会社のすべてが解散して新たに会社を設立した場合をいいます ・吸収合併とは、1つの会社が存続し、他の会社が解散して存続会社に吸収された場合をいいます ・分社・分割とは、会社組織の一部を分離又は分割し、新たに会社として設立した場合をいいます</small>		(1) 新設合併したか否か 1 新設合併した 2 新設合併しなかった	(2) 吸収合併したか否か 1 吸収合併した 2 吸収合併しなかった 平成 年 月				
		(3) 分社・分割により新たに設立されたか否か 1 分社・分割により新たに設立された 2 「1」以外					
		(4) 移転したか否か <small>・移転した場合は、平成13年10月1日現在の所在地を都道府県名 市区町村名 町丁・字・番地・号 ビル(マンション)名・階・部屋番号まで記入してください</small>	1 移転した 2 移転しなかった	所在地 部 道 府 県 〒			
		(5) 正式名称を変更したか否か <small>・名称を変更した場合は、平成13年10月1日現在の正式名称を記入してください</small>	1 名称を変更した 2 名称を変更しなかった	正式名称			
<b>12 電子商取引の状況</b> <small>・ここでいう電子商取引とは、インターネット等のコンピュータネットワークを利用した商取引をいいます ・当てはまる番号をすべて○で囲んでください</small>		(1) 電子商取引を行っているか否か 1 インターネットを利用して行っている 2 インターネット以外のコンピュータネットワークを利用して行っている 3 行っていない	(2) 電子商取引の相手先と内容 1 他の企業などで行っている 2 一般消費者と行っている				
		[物品・サービスについて] 1 受注 2 発送等又はその手配 3 アフターサービス等その他					
		[物品・サービスについて] 1 受注 2 配送等又はその手配 3 アフターサービス等その他					
<b>13 支所・支社・支店の数</b> <small>・工場 営業所などのほか、従業員がいる倉庫や管理人のいる寮なども含めます</small>		(1) 国内の支所・支社・支店数	場所	(2) 海外の支所・支社・支店数	場所		
<b>14 会社全体の常用雇用者数</b> <small>・支所・支社・支店を含めた会社全体の常用雇用者数を 国内海外別に記入してください</small>		(1) 国内	人	(2) 海外	人		
<b>15 会社全体の主な事業の種類</b> <small>・主な事業は、過去1年間の収入額又は販売額の最も多いもので決めて、その事業の内容を具体的に記入してください</small>		市区町村記入欄					
事業所の形態		調査員記入欄					
1 店舗・飲食店 2 事務所・営業所		調査員記入欄					
3 工場・作業所・鉱業所 4 輸送センター・配送センター・これらの車庫		調査員記入欄					
5 自家用倉庫・自家用油槽所 6 外見上一般の住居と区別しにくい事業所		調査員記入欄					
7 その他(学校 病院 寺社 旅館 浴場など)		調査員記入欄					

