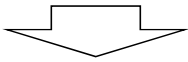


7. 利用者設定変更



●メニュー画面

【利用者設定変更】をクリックします。



●設定変更処理選択

現在ログインしているIDの登録情報を各メニューで確認・変更することができます。

操作したいメニューの【→】をクリックしてください。



7.利用者設定変更

【登録内容を確認する】

現在ログインしている利用者IDの登録情報を確認することができます。

設定変更処理選択

前に戻る

以下の処理から一つを選択してください。

設定変更処理

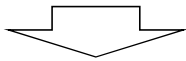
- 登録内容を確認する
- 予約のお気に入りを削除する
- 抽選のお気に入りを削除する
- 通知用メールアドレスを変更する
- ログイン用パスワードを変更する
- 各種通知メールの受け取る種類を変更する

▲ページの先頭へ

前に戻る

●設定変更処理選択

登録内容を確認するの【→】をクリックします。



登録内容確認

前に戻る

利用者名	カナ	イタバシタロウ
	漢字	板橋太郎
	郵便番号	173-0001
	住所1	東京都板橋区本町
	住所2	
住所・連絡先	電話番号1	123-456-7890
	電話番号2	
	FAX	
	Eメール	itabashitaro@co.jp
口座・請求先	銀行名	日本銀行
	支店名	本店
	口座種別	普通預金
	口座番号	1234567
	口座名義	コウガイイカガ

Eメール変更 パスワード変更 希望通知変更

前に戻る

●登録内容確認

現在ログインしている利用者IDの登録情報を確認することができます。

【Eメール変更】ボタンをクリックすると「通知用メールアドレスを変更する」画面に遷移します。

【パスワード変更】ボタンをクリックすると「ログイン用パスワードを変更する」画面に遷移します。

【希望通知変更】ボタンをクリックすると「各種通知メールの受け取る種類を変更する」画面に遷移します。

7.利用者設定変更

【予約のお気に入りを削除する】

空き照会・予約ボタンから、予約操作を行った際、「お気に入りに登録」している施設情報があると、ここから削除できます。

設定変更処理選択

以下処理から一つを選択してください。

設定変更処理

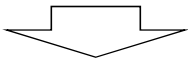
- 登録内容を確認する
- 予約のお気に入りを削除する**
- 抽選のお気に入りを削除する
- 通知用メールアドレスを変更する
- ログイン用パスワードを変更する
- 各種通知メールの受け取る種類を変更する

▲ページの先頭へ

前に戻る

●設定変更処理選択

予約のお気に入りを削除するの【→】をクリックします。



お気に入り施設(予約)削除

「お気に入りに登録された施設でお使いにならないものをご一つ選択し、[削除ボタン]を押してください。(最近ご利用があった順に表示されます。)

会館	施設
<input checked="" type="radio"/> 庭球場	小豆沢庭球場 (ナイター設備あり)
<input type="radio"/> 庭球場	加賀庭球場 (ナイター設備あり)

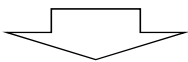
▲ページの先頭へ

削除

前に戻る

●お気に入り施設(予約)削除

削除したい対象を選択し【削除】をクリックします。



お気に入り施設(予約)削除

「お気に入りに登録された施設でお使いにならないものをご一つ選択し、[削除ボタン]を押してください。(最近ご利用があった順に表示されます。)

会館	施設
<input type="radio"/> 庭球場	加賀庭球場 (ナイター設備あり)

▲ページの先頭へ

削除

前に戻る

●お気に入り施設(予約)削除

取り消しが完了します。取り消した予約のお気に入りが、一覧から削除されています。

※「各種通知メールの受け取る種類」で「利用者設定変更内容」を登録されている方は、変更内容が登録メールアドレスに送付されます。

7.利用者設定変更

【抽選のお気に入りを削除する】

抽選申込ボタンから、抽選操作を行った際、「お気に入りに登録」している施設情報があると、ここから削除できます。

設定変更処理選択

以下処理から一つを選択してください。

設定変更処理

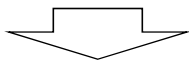
- 登録内容を確認する
- 予約のお気に入り削除する
- 抽選のお気に入り削除する**
- 通知用メールアドレスを変更する
- ログイン用パスワードを変更する
- 各種通知メールの受け取る種類を変更する

▲ページの先頭へ

前に戻る

●設定変更処理選択

抽選のお気に入り削除するの【→】をクリックします。



お気に入り施設(抽選)削除

「お気に入り」登録された施設でお使いにならないものをご一つ選択し、[削除ボタン]を押してください。
(最近ご利用があった順に表示されます。)

抽選グループ	会館	施設
<input checked="" type="radio"/> 庭球場	庭球場	小豆沢庭球場 (ナイター設備あり)
<input type="radio"/> 庭球場	庭球場	加賀庭球場 (ナイター設備あり)

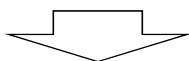
▲ページの先頭へ

削除

前に戻る

●お気に入り施設(抽選)削除

削除したい対象を選択し【削除】をクリックします。



お気に入り施設(抽選)削除

「お気に入り」登録された施設でお使いにならないものをご一つ選択し、[削除ボタン]を押してください。
(最近ご利用があった順に表示されます。)

抽選グループ	会館	施設
<input type="radio"/> 庭球場	庭球場	加賀庭球場 (ナイター設備あり)

▲ページの先頭へ

削除

前に戻る

●お気に入り施設(抽選)削除

取り消しが完了します。
取り消した抽選のお気に入り、一覧から削除されています。

※「各種通知メールの受け取る種類」で「利用者設定変更内容」を登録されている方は、変更内容が登録メールアドレスに送付されます。

7.利用者設定変更

【通知用メールアドレスを変更する】
登録メールアドレスを変更(または新規登録)することができます。

設定変更処理選択

前に戻る

以下の処理から一つを選択してください。

設定変更処理

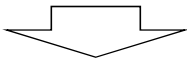
- 登録内容を確認する
- 予約のお気に入りを削除する
- 抽選のお気に入りを削除する
- 通知用メールアドレスを変更する
- ログイン用パスワードを変更する
- 各種通知メールの受け取る種類を変更する

▲ページの先頭へ

前に戻る

●設定変更処理選択

通知用メールアドレスを変更するの【→】をクリックします。



メールアドレス変更

前に戻る

各種通知のメールを送り出すアドレスを変更する場合は、現在のアドレスと新しいアドレスを併せて入力後、【変更確定ボタン】を押してください。
また、入力するメールアドレスはドメイン名まで入力してください。
(入力例: xxx@aaa.co.jp)

現在のメールアドレス (半角64文字)	XXX@aaa.co.jp
新しいメールアドレス (半角64文字)	XXX@bbb.co.jp
新しいメールアドレスの再入力 (半角64文字)	XXX@ccc.co.jp

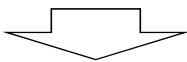
変更確定

前に戻る

●メールアドレス変更

現在のメールアドレスと新しいメールアドレス、新しいメールアドレスの再入力を入力後【変更確定】をクリックします。

※メールアドレスが未登録のかたは「現在のメールアドレス」は空白としてください。



メールアドレス変更

前に戻る

メールアドレス変更が完了しました。

前に戻る

●メールアドレス変更

変更処理が完了します。

※「各種通知メールの受け取る種類」で「利用者設定変更内容」を登録されている方は、変更内容が登録メールアドレスに送付されます。

7.利用者設定変更

【ログイン用パスワードを変更する】
ログイン時に入力するパスワードを変更することができます。

設定変更処理選択

以下処理から一つを選択してください。

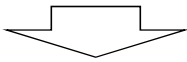
設定変更処理	
→	登録内容を確認する
→	予約のお気に入り削除する
→	抽選のお気に入り削除する
→	通知用メールアドレスを変更する
→	ログイン用パスワードを変更する
→	各種通知メールの受け取る種類を変更する

▲ページの先頭へ

前に戻る

●設定変更処理選択

ログイン用パスワードを変更するの【→】をクリックします。



パスワード変更

ログイン時に用いるパスワードを変更する場合は、現在のパスワードと新しいパスワードを併せて入力後、【変更確定ボタン】を押してください。

セキュリティ向上のため、パスワードは半角英数字8～16文字で入力してください。

尚、変更後のパスワードについては忘れないうちにメモなどにお控えください。
お電話などでのお問合せにはお答えできませんので悪しからずご了承ください。

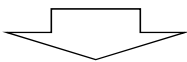
現在のパスワード (半角英数字8～16文字)	●●●●●●●●●●●●●●●●
新しいパスワード (半角英数字8～16文字)	●●●●●●●●●●●●●●●●
新しいパスワードの再入力 (半角英数字8～16文字)	●●●●●●●●●●●●●●●●

変更確定

前に戻る

●パスワード変更

現在のパスワードと新しいパスワード、新しいパスワードの再入力を入力後【変更確定】をクリックします。



パスワード変更

パスワード変更が完了しました。

前に戻る

●パスワード変更

変更処理が完了します。

※「各種通知メールの受け取る種類」で「利用者設定変更内容」を登録されている方は、変更内容が登録メールアドレスに送付されます。

7.利用者設定変更

【各種通知メールの受け取る種類を変更する】
設定した種類のメール通知を受け取ることができます。※メールアドレス登録必須

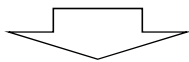
設定変更処理選択

以下処理から一つを選択してください。

設定変更処理	
→	登録内容を確認する
→	予約のお気に入り削除する
→	抽選のお気に入り削除する
→	通知用メールアドレスを変更する
→	ログイン用パスワードを変更する
→	各種通知メールの受け取る種類を変更する

●設定変更処理選択

各種通知メールの受け取る種類を変更するの【→】をクリックします。



希望通知メール変更

各種通知メールの受け取る種類を変更する場合は、通知を希望する内容にチェックをつき、[変更確定ボタン]を押してください。

抽選結果 利用申込内容 口座引落内容 利用者設定変更

内容

変更確定

●希望通知メール変更

通知を受け取りたい種類にチェックをし、【変更確定】をクリックします。

※すでに登録済みの通知はチェックが付いた状態で表示されます。受け取りを停止する場合はチェックを外して【変更確定】してください。

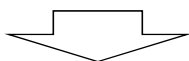
<各種通知>

抽選結果…抽選の結果を送付します。

利用申込内容…インターネットから予約申込した内容を送付します。

口座引落内容…口座引落結果を送付します。

利用者設定変更…インターネットから利用者設定変更された場合、変更内容を送付します。



希望通知メール変更

希望通知メール変更 が完了しました。

●希望通知メール変更

変更処理が完了します。

※「各種通知メールの受け取る種類」で「利用者設定変更内容」を登録されている方は、変更内容が登録メールアドレスに送付されます。