選挙の記録

平成２６年１２月１４日執行

衆 議 院 議 員 選 挙
最高裁判所裁判官国民審査

板橋区選挙管理委員会

は　し　が　き

平成 26 年 12 月 14 日に、衆議院議員選挙及び最高裁判所裁判官国民審査が執行されました。前回に続き師走の総選挙となりましたが、今回は特に突然の解散であること、解散から公示日までの間が短かったことにより、たいへん厳しい日程に縛られた選挙となりました。通常であれば、解散の予兆といったものがあり、ある程度準備を進めているものですが、今回は、マスコミに解散の文字が躍ったのは 11 月 9 日の読売新聞が最初であり、その後あっという間に解散風は全国の選挙管理委員会を恐慌の嵐に巻き込んだのでした。解散から公示日までの間が 11 日間しかないというのは、戦後の衆議院議員選挙では今回が初めての経験でした。

板橋区選挙管理委員会は、総務省から都道府県選挙管理委員会連合会を通じて連絡が入る前から檄を飛ばし、選挙準備を進めて参りました。通常であれば公示日には発送されている「投票所のお知らせ」の郵便局への持ち込みが公示日の翌日になるなど、タイトな日程の影響は随所に出てしまいましたが、それでも関係者の一致協力により、無事公示日を迎え、立候補届出の受付、期日前投票、不在者投票、当日投票、そして開票と選挙事務を執行することができました。

残念ながら、衆議院議員選挙を済ませた投票者が、期日前投票期間の異なる最高裁判所裁判官国民審査の投票に来た折に、再度衆議院議員選挙の投票をさせてしまうという「二重投票事故」を起こしてしまいました。公平・公正を基本とする選挙の執行管理にはあってはならない事故であり、区民の皆さまに改めてお詫びを申し上げるとともに、再発防止に努めてまいります。

さて、今回の板橋区（小選挙区＝東京第 11 区）の投票率は、53.54％と低いものでした。戦後の記録をたどると、これまで最低であった昭和 54 年の 54.96％（東京第 9 区板橋区分）をさらに下回る、過去最低の記録となってしまいました。投票率は、その時々の政治情勢や争点、立候補者、天候等に左右されるものですが、全国的にも過去最低となった今回の結果は残念なものでした。

師走の慌ただしいなか、厳しい日程の選挙ではありましたが、その執行にあたりましては、投票された区民の皆さま、立候補された陣営の方をはじめ、不在者投票の指定施設、事業者など、多くの皆さまのご理解とご協力をいただきました。選挙を管理し執行する選挙管理委員会といたしまして、厚く感謝申し上げます。

ここに今回の「選挙の記録」を取りまとめましたので、ご高覧のうえご活用いただければ幸いに存じます。

平成 27 年 3 月

板橋区選挙管理委員会

ポスター掲示場

選挙啓発

期日前投票

投票用紙交付係

投票

当日投票所（第2投票所　板橋第二小学校）

投票管理者･投票立会人

投票所全体

開票（上板橋体育館）

開票前（進行打合せ）

開票所全体

投票箱搬入前（最終打合せ）

投票箱到着

投票箱搬入･施錠確認

開票管理者（選挙長）･開票立会人･選挙立会人

選挙立会人
選挙立会人
選挙立会人
選挙立会人
開票管理者
選挙長
開票立会人
開票立会人
開票立会人

投票箱の空確認

最高裁判所裁判官国民審査票の分類

立会人による随時点検

立会人による回示点検

目　　次

Ⅰ　総括

1　選挙執行日程 ・・・・・・ 1
2　当該選挙に関連する法改正等 ・・・・・・ 3
3　選挙期日等 ・・・・・・ 3
4　定数等 ・・・・・・ 3
5　投票用紙等の色 ・・・・・・ 3
6　投票区の変更 ・・・・・・ 3
7　投票所の変更 ・・・・・・ 4
8　投票所に使用した施設 ・・・・・・ 4
9　投票所入口における身体障がい者対策の状況 ・・・・・・ 4
10　座位記載台等の設置状況 ・・・・・・ 4
11　投票所一覧 ・・・・・・ 5
12　投票区域 ・・・・・・ 6
13　期日前投票所一覧 ・・・・・・ 8
14　期日前投票期間 ・・・・・・ 8
15　投票所の投票管理者・投票立会人年代別統計 ・・・・・・ 9
16　期日前投票所の投票管理者・投票立会人年代別統計 ・・・・・・ 10
17　不在者投票指定施設 ・・・・・・ 11
18　外部立会人 ・・・・・・ 12
19　郵便等投票証明書発行件数 ・・・・・・ 12
20　事務従事者数等 ・・・・・・ 12
21　開票所配置図 ・・・・・・ 13
22　投票所のお知らせ発送状況 ・・・・・・ 14
23　二重登録に関する通知 ・・・・・・ 14
24　氏名等掲示の状況 ・・・・・・ 14
25　啓発 ・・・・・・ 16

Ⅱ　衆議院議員選挙

①　候補者等

1　小選挙区（東京都第11区） ・・・・・・ 21
2　比例代表（東京都選挙区） ・・・・・・ 21

②　投票

1　投票区別投票状況 ・・・・・・ 22
2　時間別投票者数及び投票率 ・・・・・・ 34
3　年代別投票状況（小選挙区） ・・・・・・ 36
4　点字投票及び代理投票 ・・・・・・ 37
5　２３区別投票状況（小選挙区） ・・・・・・ 38
6　期日前投票 ・・・・・・ 39
7　不在者投票 ・・・・・・ 47
8　在外投票 ・・・・・・ 49

③　開票
1　日時・場所 ・・・・・・ 52
2　開票管理者（選挙長）・同職務代理者 ・・・・・・ 52
3　開票（選挙）立会人 ・・・・・・ 52
4　投票の内訳 ・・・・・・ 53
5　按分票内訳 ・・・・・・ 54
6　投票箱最終到着時刻 ・・・・・・ 54
7　開票作業別所要時間 ・・・・・・ 54
8　得票状況 ・・・・・・ 55
④　選挙公営
1　選挙公報の配布 ・・・・・・ 61
2　公営ポスター掲示場 ・・・・・・ 61
⑤　選挙運動・政治活動
1　法定制限額 ・・・・・・ 62
2　個人演説会（公営施設） ・・・・・・ 62
3　文書図画の違反に対する撤去命令等件数 ・・・・・・ 63
Ⅲ　最高裁判所裁判官国民審査
①　審査に付される裁判官
1　氏名等 ・・・・・・ 64
2　審査公報の配布 ・・・・・・ 64
②　投票
1　投票区別投票状況 ・・・・・・ 65
2　時間別投票者数及び投票率 ・・・・・・ 71
3　年代別投票状況 ・・・・・・ 73
4　点字投票及び代理投票 ・・・・・・ 74
5　２３区別投票状況 ・・・・・・ 75
6　期日前投票 ・・・・・・ 76
7　不在者投票 ・・・・・・ 80
③　開票
1　投票の内訳 ・・・・・・ 82
2　有効投票の内訳 ・・・・・・ 82
3　開票作業別所要時間 ・・・・・・ 82
Ⅳ　資料
1　選挙別投票状況 ・・・・・・ 83
2　党派別得票状況 ・・・・・・ 90
3　選挙公報 ・・・・・・ 92
4　啓発ポスター ・・・・・・ 100
5　啓発資材 ・・・・・・ 101
6　投票所変更のお知らせ ・・・・・・ 102
7　選挙・投票の案内 ・・・・・・ 103

Ⅰ　総括

1　選挙執行日程
2　当該選挙に関連する法改正等
3　選挙期日等
4　定数等
5　投票用紙等の色
6　投票区の変更
7　投票所の変更
8　投票所に使用した施設
9　投票所入口における身体障がい者対策の状況
10　座位記載台等の設置状況
11　投票所一覧
12　投票区域
13　期日前投票所一覧
14　期日前投票期間
15　投票所の投票管理者･投票立会人年代別統計
16　期日前投票所の投票管理者･投票立会人年代別統計
17　不在者投票指定施設
18　外部立会人
19　郵便等投票証明書発行件数
20　事務従事者数等
21　開票所配置図
22　投票所のお知らせ発送状況
23　二重登録に関する通知
24　氏名等掲示の状況
25　啓発

Ⅰ 総　括

1 選挙執行日程

月	日	曜	事　　項
平成26年			
11	20	木	選挙人名簿の移替え期限
	21	金	**衆議院解散**
	22	土	東京都･区市町村選挙管理委員会委員長会議、事務説明会
			都執行計画策定（東京都選挙管理委員会）
	24	月	ポスター掲示場設置開始（～11/29）
	25	火	選挙執行計画の決定
			選挙人名簿縦覧場所の告示（定時･選挙時）
			投票区変更の決定及び告示
	26	水	郵便局との打合せ
	27	木	指定施設等との不在者投票打合せ
	30	日	期日前投票所設営（板橋区役所9階大会議室B）
12	1	月	ポスター掲示場設置場所の告示
			選挙時登録･在外選挙人名簿の登録
			直接請求に必要な署名数の告示
			期日前投票事務従事者説明会･端末操作説明会
			警察（投票･開票）警戒打合せ
	2	火	**【衆議院議員選挙】公示日**
			【最高裁判所裁判官国民審査】告示日
			立候補届出受付
			公営施設使用の個人演説会等開催申出受付開始
			選挙人名簿･在外選挙人名簿縦覧日
			選挙公報掲載順序のくじ、投票記載所の立候補者氏名等掲示順序を定めるくじ
			投票所･期日前投票所の告示
			期日前投票所の投票管理者及び同職務代理者選任の告示
			開票の場所･日時の告示
			開票管理者（選挙長）及び同職務代理者選任の選任告示
			小選挙区選出選挙立会人を定めるくじを行う場所及び日時の告示（選挙長告示）
			比例代表選出開票立会人を定めるくじを行う場所及び日時の告示
			在外選挙人の投票区及び期日前投票所の告示
			事務従事者（期日前投票事務）の委嘱　※板橋区役所
			定時登録
			直接請求に必要な署名数の告示

月	日	曜	事　　項
12	2	火	広報「いたばし」選挙特集号臨時発行（新聞折込）
	3	水	期日前投票開始（板橋区役所9階大会議室B　～12/13）
			「投票所のお知らせ」郵便局持込み
			投票事務打合せ会（投票管理者・投票所総括・投票所庶務担当者）
	4	木	公営施設使用の個人演説会等の開始
			重点地区街頭啓発宣伝（蓮根・舟渡地区）
			事務従事者（期日前投票事務）の委嘱　※板橋区役所を除く12期日前投票所
			投票所の投票管理者及び同職務代理者選任の告示
	5	金	期日前投票所設営（板橋区役所除く12投票所）
	6	土	広報「いたばし」掲載（期日前投票のお知らせ）
	7	日	期日前投票開始（板橋区役所除く12投票所（全13投票所）　～12/13）
			最高裁判所裁判官国民審査期日前投票開始（～12/13）
			「選挙公報」全戸配布（～12/10）・補完施設に送致
	8	月	投票所資器材搬入（～12/10）
	9	火	事務従事者（投開票事務）の委嘱
	10	水	開票物資搬入
			郵便等による不在者投票用紙等請求期限（～17:00）
	11	木	選挙・開票立会人の届出期限（～17:00）、選挙・開票立会人の決定（くじは未実施）
	12	金	選挙・開票立会人打合せ会
	13	土	選挙人名簿抄本製本
			投票所設営（全62投票所）
			開票所設営（板橋区立上板橋体育館）
			期日前投票最終日
			広報「いたばし」掲載（投票のお知らせ）
	14	日	**投票日・開票日**
			投票所撤去
			期日前投票所撤去
	15	月	投票所資器材回収（～12/17）
			開票所撤去・物資撤収
			ポスター掲示場撤去（～12/19）
	17	水	当選人（小選挙区）の告知及び告示、当選証書付与（東京都選挙管理委員会）
	29	月	収支報告書提出期限（東京都選挙管理委員会）
平成27年			
1	13	火	選挙の効力に関する訴訟提起期限（東京都選挙管理委員会）
1	16	金	当選の効力に関する起訴提起期限（東京都選挙管理委員会）

2 当該選挙に関連する法改正等

該当なし

3 選挙期日等

		衆議院議員選挙
公示日		平成26年12月2日(火)
立候補受付		平成26年12月2日(火)
		午前8時30分から午後5時まで
選挙運動期間		平成26年12月2日(火)から
		平成26年12月13日(土)まで
投票・開票日		平成26年12月14日(日)
投票時間		午前7時から午後8時まで
開票開始時間		午後8時50分から
登録基準日・登録日		平成26年12月1日(月)
縦覧日		平成26年12月2日(火)
選挙時登録	年齢要件	平成6年12月15日までに出生した者
	住所要件	平成26年9月1日(月)までに住民基本台帳による転入届出をし、引き続き平成26年12月1日(月)まで板橋区に住所を有する者
登録の移替期限		平成26年11月20日(木)

4 定数等

	小選挙区(東京都第11区)	比例代表(東京都選挙区)
定数	295名(1名)	180名(17名)
任期	4年	
供託金	300万円	600万円

※小選挙区･比例代表重複立候補者は300万円

5 投票用紙等の色

	投票用紙	不在者投票用外封筒	郵便投票用外封筒(代理記載用)
小選挙区	うぐいす色	白色	黄色
比例代表	白色	あさぎ色	若草色
国民審査	クリーム色	さくら色	サーモン色

6 投票区の変更

変更前		変更後		備考
第9投票区	幸町全域	第9投票区	幸町全域 大山西町全域	旧第10投票区は第9投票区と合併
第10投票区	大山西町全域			
第63投票区	赤塚新町三丁目1～16、29、31～36番地	第10投票区	変更前と同様	

7　投票所の変更

変更前	変更後	備考
第63投票所 赤塚新町小学校　体育館	第10投票所 赤塚新町小学校　体育館	第9投票区、旧第10投票区の合併に伴い、第10投票区に投票区番号を変更

8　投票所に使用した施設

	地方公共団体の管理する施設						その他	合計
	区役所	支所等	学校	体育館（学校以外）	集会施設	左記以外の公共施設		
当日投票所	0	2	57	1	1	1	0	62
期日前投票所	1	7	0	0	2	3	0	13

9　投票所入口における身体障がい者対策の状況

	入口に段差のあるもの					既設スロープあり	入口と同一フロアにないもの					合計
	簡易スロープ設置	人的介助	手すり	措置なし	小計		昇降機あり	人的介助	その他	措置なし	小計	
当日投票所数	34	0	3	0	37	0	0	0	0	0	0	37
期日前投票所数	0	0	0	0	0	0	6	0	0	0	6	6

10　座位記載台等の設置状況

	設置した投票所数		設置数	
	当日投票所	期日前投票所	当日投票所	期日前投票所
座位記載台	62	13	72	14
車椅子	62	13	65	14

11　投票所一覧

投票区	投　票　所	所　在　地	投票区	投　票　所	所　在　地
1	板橋第四小学校　体育館	板橋四丁目9番13号	32	小豆沢体育館　1階ﾛﾋﾞｰ	小豆沢三丁目1番1号
2	板橋第二小学校　体育館	板橋二丁目52番1号	33	志村小学校　特別支援教室	志村二丁目16番3号
3	金沢小学校　体育館	加賀二丁目2番1号	34	志村第四中学校　昇降口	志村三丁目15番1号
4	板橋第一小学校　多目的ホール	氷川町13番1号	35	中台中学校　体育館集会室	中台一丁目56番23号
5	板橋第一中学校　体育館	大山東町50番1号	36	若木小学校　体育館	若木一丁目14番1号
6	板橋第七小学校　昇降口	大山金井町31番1号	37	志村第五小学校　生活科室	西台三丁目38番23号
7	板橋第五小学校　ランチルーム	中丸町19番1号	38	志村坂下小学校　多目的室	相生町26番14号
8	板橋第六小学校　第三昇降口	大山町13番1号	39	志村第三中学校　屋内運動場	坂下二丁目21番1号
9	板橋第二中学校　体育館	幸町26番1号	40	蓮根小学校　体育館	蓮根三丁目10番1号
10	赤塚新町小学校　体育館	赤塚新町三丁目31番1号	41	舟渡小学校　マルチルーム	舟渡三丁目6番15号
11	中根橋小学校　多目的ホール	栄町14番1号	42	徳丸小学校　校舎1階多目的スペース	徳丸一丁目21番1号
12	弥生小学校　ランチルーム	弥生町19番1号	43	北野小学校　昇降口(1年生教室前廊下)	徳丸三丁目23番1号
13	板橋第十小学校　図書室	大谷口上町43番1号	44	紅梅小学校　1年4組教室	徳丸八丁目10番1号
14	大谷口小学校　体育館	大谷口北町21番1号	45	赤塚第一中学校　体育館ﾐｰﾃｨﾝｸﾞﾙｰﾑ	徳丸四丁目13番1号
15	向原ホール　第1洋室	向原一丁目18番17号	46	下赤塚小学校　あいキッズ室	赤塚六丁目14番1号
16	上板橋第二中学校　武道場	小茂根一丁目2番1号	47	赤塚第三中学校　北校舎図書室	赤塚七丁目27番15号
17	加賀小学校　ﾏﾙﾁﾊﾟｰﾊﾟｽﾙｰﾑ	稲荷台23番1号	48	赤塚支所　支所ギャラリー	赤塚六丁目38番1号
18	富士見地域ｾﾝﾀｰ　ﾚｸﾘｴｰｼｮﾝﾎｰﾙ	富士見町3番1号	49	成増小学校　体育館	成増一丁目11番1号
19	板橋第八小学校　ランチルーム	双葉町42番1号	50	成増ヶ丘小学校　体育館	成増三丁目17番7号
20	常盤台小学校　正門昇降口	常盤台一丁目6番1号	51	三園小学校　体育館棟1階	三園一丁目24番1号
21	上板橋第一中学校　5-D教室	南常盤台一丁目1番1号	52	高島第六小学校　体育館	高島平一丁目50番1号
22	上板橋小学校　ランチルーム	東山町47番3号	53	高島第二小学校　ランチルーム(コスモス)	高島平二丁目25番1号
23	桜川中学校　ランチルーム	桜川一丁目2番1号	54	高島第二中学校　体育館	高島平二丁目24番1号
24	上板橋第四小学校　体育館下	上板橋一丁目3番1号	55	高島第五小学校　体育館	高島平三丁目11番1号
25	上板橋第三中学校　西側昇降口	常盤台三丁目30番1号	56	高島第一小学校　体育館	高島平七丁目24番1号
26	志村第三小学校　体育館	清水町83番1号	57	高島平福祉園分場　作業室	高島平九丁目1番8-201号
27	志村第一小学校　体育館	泉町17番1号	58	北前野小学校　1年2組教室	前野町五丁目44番3号
28	富士見台小学校　ランチルーム	前野町一丁目10番1号	59	緑小学校　体育館	中台三丁目27番1号
29	前野小学校　仮設校舎図書室	前野町六丁目40番1号	60	高島第三中学校　体育館	高島平四丁目22番1号
30	志村第二小学校　体育館	志村一丁目7番1号	61	新河岸小学校　体育館	新河岸一丁目3番1号
31	志村第二中学校　格技場	小豆沢一丁目20番24号	62	志村第五中学校　図書室	坂下二丁目1番20号

12 投票区域

(1)投票区別

投票区	投票所	投票区域	投票区地番
1	板橋第四小	板橋1丁目	全部
		板橋3丁目	30～43
		板橋4丁目	全部
2	板橋第二小	板橋2丁目	全部
		板橋3丁目	1～29
3	金沢小	板橋3丁目	44～65
		加賀1丁目	全部
		加賀2丁目	全部
		仲宿	1～49
4	板橋第一小	仲宿	50～65
		氷川町	全部
5	板橋第一中	大山東町	全部
		栄町	35～36
6	板橋第七小	大山金井町	全部
		熊野町	全部
7	板橋第五小	中丸町	全部
		南町	全部
8	板橋第六小	大山町	全部
9	板橋第二中	幸町	全部
		大山西町	全部
10	赤塚新町小	赤塚新町3丁目	1～16
			29
			31～36
11	中根橋小	栄町	1～34
		中板橋	全部
12	弥生小	仲町	全部
		弥生町	全部
13	板橋第十小	大谷口上町	全部
			全部
		大谷口2丁目	全部
14	大谷口小	大谷口北町	全部
15	向原ホール	向原1丁目	全部
		向原2丁目	全部
		向原3丁目	全部
16	上板橋第二中	小茂根1丁目	全部
		小茂根2丁目	全部
		小茂根3丁目	全部
		小茂根4丁目	全部
		小茂根5丁目	全部
17	加賀小	稲荷台	全部
		本町	全部
18	富士見地域センター	富士見町	全部
		大和町	17～24
19	板橋第八小	双葉町	全部
		大和町	1～16
			25～50
20	常盤台小	常盤台1丁目	全部
		常盤台2丁目	全部
21	上板橋第一中	南常盤台1丁目	全部
		南常盤台2丁目	全部
22	上板橋小	東山町	全部
		東新町1丁目	21～53
		東新町2丁目	1～27
			36～60
23	桜川中	桜川1丁目	全部
		桜川2丁目	全部
		桜川3丁目	全部
		東新町2丁目	28～35
24	上板橋第四小	東新町1丁目	1～20
		上板橋1丁目	全部
		上板橋2丁目	全部
		上板橋3丁目	全部
25	上板橋第三中	常盤台3丁目	全部
		常盤台4丁目	全部
26	志村第三小	清水町	全部
26	志村第三小	蓮沼町	1～34
27	志村第一小	泉町	全部
		宮本町	全部
28	富士見台小	前野町1丁目	全部
		前野町2丁目	1～13
			31～39
		前野町3丁目	1～11
			32～37
29	前野小	前野町2丁目	14～30
			40～48
		前野町3丁目	12～31
			38～45
		前野町4丁目	1～9
		前野町5丁目	1～6
			14～15
			31～32
		前野町6丁目	全部
30	志村第二小	大原町	全部
		志村1丁目	1～26
			34～35
		前野町3丁目	46～53
		前野町4丁目	59～63
31	志村第二中	蓮沼町	35～83
		小豆沢1丁目	全部
		小豆沢2丁目	1～16
32	小豆沢体育館	小豆沢2丁目	17～36
		小豆沢3丁目	全部
		小豆沢4丁目	全部
		東坂下1丁目	全部
33	志村小	志村1丁目	27～33
		志村2丁目	全部
34	志村第四中	志村3丁目	全部
		坂下1丁目	1～26・28
35	中台中	中台1丁目	全部
		中台2丁目	1～24
			34～42
		中台3丁目	1～20
36	若木小	若木1丁目	全部
		若木2丁目	全部
		若木3丁目	全部
37	志村第五小	西台1丁目	全部
		西台2丁目	全部
		西台3丁目	全部
		徳丸6丁目	1・9
38	志村坂下小	相生町	全部
		蓮根1丁目	全部
		蓮根2丁目	1～8
39	志村第三中	坂下1丁目	34～41
		坂下2丁目	3～33
		坂下3丁目	6・8～19
			25～33
			36～37
40	蓮根小	蓮根2丁目	9～31
		蓮根3丁目	全部
41	舟渡小	舟渡1丁目	全部
		舟渡2丁目	全部
		舟渡3丁目	全部
		舟渡4丁目	全部
42	徳丸小	西台4丁目	全部
		徳丸1丁目	全部
43	北野小	徳丸2丁目	全部
		徳丸3丁目	全部
44	紅梅小	徳丸5丁目	全部
		徳丸6丁目	2～8
		徳丸6丁目	10～55
44	紅梅小	徳丸7丁目	全部
		徳丸8丁目	全部
		四葉1丁目	19～31
		四葉2丁目	全部
45	赤塚第一中	徳丸4丁目	全部
		四葉1丁目	1～18
		赤塚1丁目	全部
		赤塚新町1丁目	1～20
46	下赤塚小	赤塚2丁目	全部
		赤塚6丁目	1～17
			32～35
		赤塚新町1丁目	21～26
		赤塚新町2丁目	全部
47	赤塚第三中	赤塚7丁目	全部
		赤塚8丁目	全部
		大門	全部
48	赤塚支所	赤塚3丁目	1～33
		赤塚5丁目	全部
		赤塚6丁目	18～31
			36～40
49	成増小	赤塚新町3丁目	17～28
			30
		成増1丁目	全部
		成増2丁目	全部
50	成増ヶ丘小	赤塚3丁目	34～41
		赤塚4丁目	1～26
		成増3丁目	全部
		成増4丁目	1～31
		成増5丁目	1～15
51	三園小	赤塚4丁目	27～39
		成増4丁目	32～40
		成増5丁目	16～24
		三園1丁目	全部
		三園2丁目	全部
52	高島第六小	高島平1丁目	全部
53	高島第二小	高島平2丁目	1～5
			10～18
			25～31
54	高島第二中	高島平2丁目	6～9
			19～24
			32～34
55	高島第五小	高島平3丁目	全部
56	高島第一小	高島平6丁目	全部
		高島平7丁目	全部
		高島平8丁目	全部
		新河岸3丁目	全部
57	高島平福祉園分場	高島平9丁目	全部
58	北前野小	前野町4丁目	10～58
		前野町5丁目	7～13
			16～30
			33～56
59	緑小	中台2丁目	25～33
			43～44
		中台3丁目	21～27
60	高島第三中	高島平4丁目	全部
		高島平5丁目	全部
61	新河岸小	新河岸1丁目	全部
		新河岸2丁目	全部
62	志村第五中	坂下1丁目	27
			29～33
		坂下2丁目	1～2
		坂下3丁目	1～5・7
			20～24
			34～35
		東坂下2丁目	全部

(2)町丁目別

町丁目名	番地	投票区
あ　行		
相生町	全部	38
赤塚1丁目	全部	45
赤塚2丁目	全部	46
赤塚3丁目	1～33	48
	34～41	50
赤塚4丁目	1～26	50
	27～39	51
赤塚5丁目	全部	48
赤塚6丁目	1～17・32～35	46
	18～31・36～40	48
赤塚7・8丁目	全部	47
赤塚新町1丁目	1～20	45
	21～26	46
赤塚新町2丁目	全部	46
赤塚新町3丁目	1～16・29・31～36	10
	17～28・30	49
小豆沢1丁目	全部	31
小豆沢2丁目	1～16	31
	17～36	32
小豆沢3・4丁目	全部	32
泉町	全部	27
板橋1丁目	全部	1
板橋2丁目	全部	2
板橋3丁目	1～29	2
	30～43	1
	44～65	3
板橋4丁目	全部	1
稲荷台	全部	17
大原町	全部	30
大谷口1～2丁目	全部	13
大谷口上町	全部	13
大谷口北町	全部	14
大山町	全部	8
大山金井町	全部	6
大山西町	全部	9
大山東町	全部	5
か　行		
加賀1～2丁目	全部	3
上板橋1～3丁目	全部	24
熊野町	全部	6
小茂根1～5丁目	全部	16
さ　行		
幸町	全部	9
栄町	1～34	11
	35～36	5
坂下1丁目	1～26・28	34
	27・29～33	62
坂下1丁目	34～41	39
坂下2丁目	1～2	62
	3～33	39
坂下3丁目	1～5・7・20～24・34～35	62
	6・8～19・25～33・36～37	39
桜川1～3丁目	全部	23
清水町	全部	26
志村1丁目	1～26・34～35	30
	27～33	33
志村2丁目	全部	33
志村3丁目	全部	34
新河岸1～2丁目	全部	61
新河岸3丁目	全部	56
た　行		
大門	全部	47
高島平1丁目	全部	52
高島平2丁目	1～5・10～18・25～31	53
	6～9・19～24・32～34	54
高島平3丁目	全部	55
高島平4～5丁目	全部	60
高島平6～8丁目	全部	56
高島平9丁目	全部	57
東新町1丁目	1～20	24
	21～53	22
東新町2丁目	1～27・36～60	22
	28～35	23
常盤台1～2丁目	全部	20
常盤台3～4丁目	全部	25
徳丸1丁目	全部	42
徳丸2～3丁目	全部	43
徳丸4丁目	全部	45
徳丸5丁目	全部	44
徳丸6丁目	1・9	37
	2～8・10～55	44
徳丸7～8丁目	全部	44
な　行		
中板橋	全部	11
中台1丁目	全部	35
中台2丁目	1～24・34～42	35
	25～33・43～44	59
中台3丁目	1～20	35
	21～27	59
仲町	全部	12
中丸町	全部	7
仲宿	1～49	3
	50～65	4
成増1～2丁目	全部	49
成増3丁目	全部	50
成増4丁目	1～31	50
	32～40	51
成増5丁目	1～15	50
	16～24	51
西台1～3丁目	全部	37
西台4丁目	全部	42
は　行		
蓮沼町	1～34	26
	35～83	31
蓮根1丁目	全部	38
蓮根2丁目	1～8	38
	9～31	40
蓮根3丁目	全部	40
東坂下1丁目	全部	32
東坂下2丁目	全部	62
東山町	全部	22
氷川町	全部	4
富士見町	全部	18
双葉町	全部	19
舟渡1～4丁目	全部	41
本町	全部	17
ま・や・わ行		
前野町1丁目	全部	28
前野町2丁目	1～13・31～39	28
	14～30・40～48	29
前野町3丁目	1～11・32～37	28
	12～31・38～45	29
	46～53	30
前野町4丁目	1～9	29
	10～58	58
	59～63	30
前野町5丁目	1～6・14～15・31～32	29
	7～13・16～30・33～56	58
前野町6丁目	全部	29
三園1～2丁目	全部	51
南町	全部	7
南常盤台1～2丁目	全部	21
宮本町	全部	27
向原1～3丁目	全部	15
大和町	1～16・25～50	19
	17～24	18
弥生町	全部	12
四葉1丁目	1～18	45
	19～31	44
四葉2丁目	全部	44
若木1～3丁目	全部	36

13 期日前投票所一覧

	期日前投票所		住所
1	板橋区役所	9階大会議室B	板橋2－66－1
2	仲町ふれあいセンター	2階コミュニティコーナー	仲町20－5
3	富士見地域センター	1階レクリエーションホール	富士見町3－1
4	大谷口地域センター	1階コミュニティコーナー	大谷口2－12－5
5	教育科学館	2階研修室	常盤台4－14－1
6	志村坂上地域センター	3階和室B	小豆沢2－19－15
7	志村健康福祉センター	1階ロビー	蓮根2－5－5
8	舟渡ホール	1階多目的ホール	舟渡1－14－5
9	エコポリスセンター	2階環境学習室	前野町4－6－1
10	赤塚支所	1階支所ギャラリー	赤塚6－38－1
11	成増アクトホール	5階談話コーナー	成増3－11－3
12	きたのホール	2階多目的ホール	徳丸2－12－12
13	高島平地域センター	1階第1洋室	高島平3－12－28

14 期日前投票期間

期日前投票所	投票期間･時間
板橋区役所（1）	12月3日（水）～12月13日（土）
	午前8：30～午後8：00
区役所以外（2～13）	12月7日（日）～12月13日（土）
	午前8：30～午後8：00

15　投票所の投票管理者･投票立会人年代別統計

（1）投票管理者

年代	20代	30代	40代	50代	60代	70代	80代	計	最年長	最年少	平均
男	0	0	0	2	10	23	11	46	86歳	51歳	74歳
女	0	0	0	2	4	8	2	16	84歳	58歳	71歳
合計	0	0	0	4	14	31	13	62			73歳

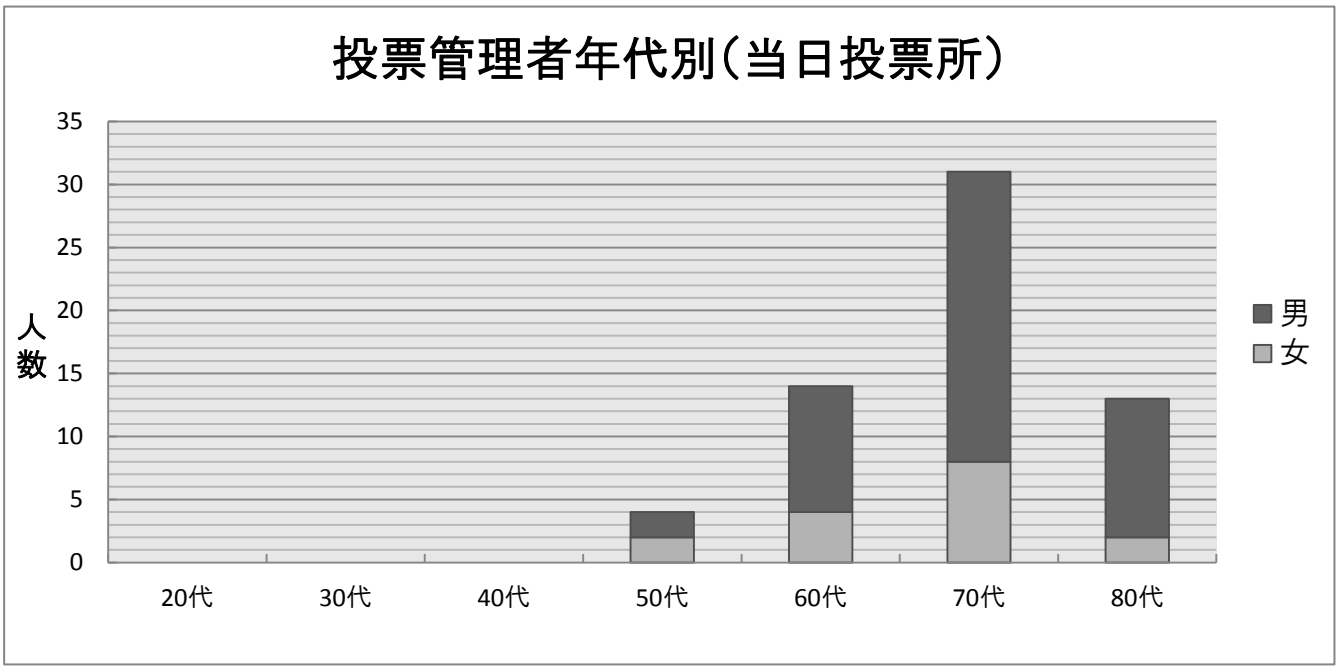

（2）投票立会人

年代	20代	30代	40代	50代	60代	70代	80代	計	最年長	最年少	平均
男	2	0	4	6	25	40	11	88	87歳	20歳	69歳
女	3	2	4	12	41	31	5	98	85歳	21歳	65歳
合計	5	2	8	18	66	71	16	186			67歳

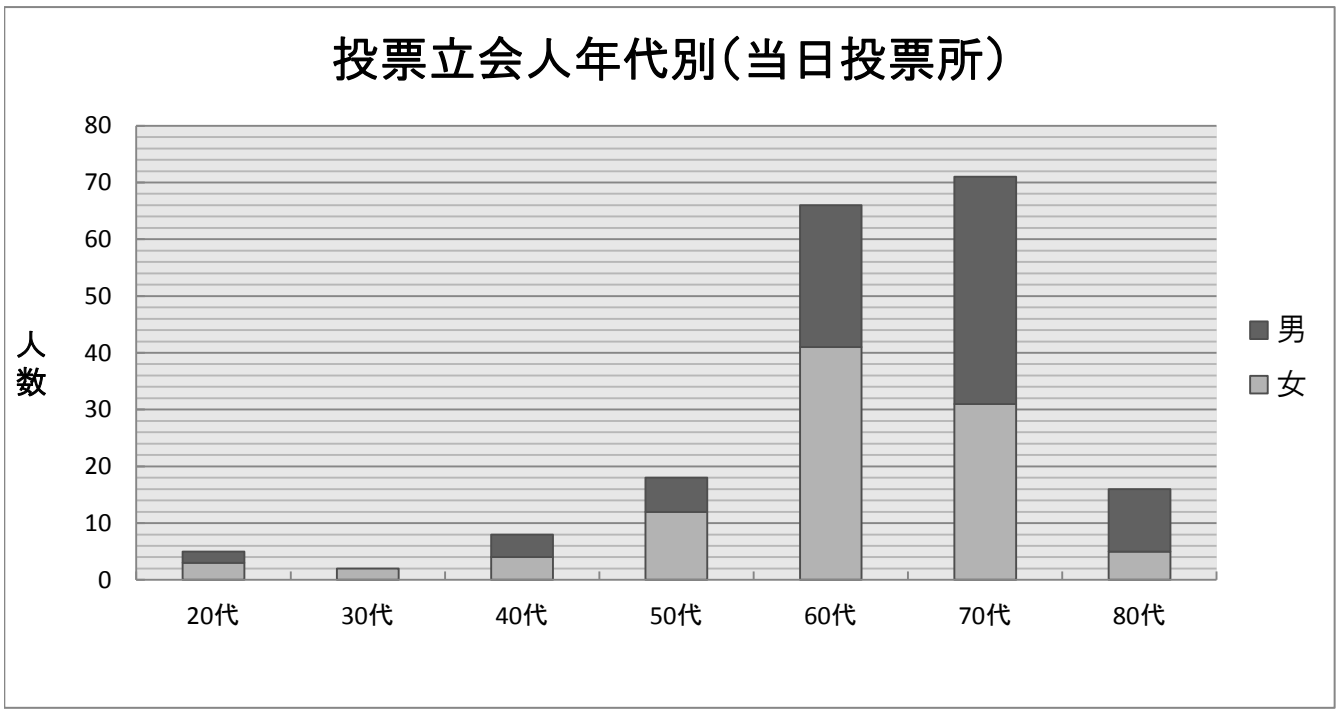

16 期日前投票所の投票管理者･投票立会人年代別統計

（1）投票管理者

年代	20代	30代	40代	50代	60代	70代	80代	計	最年長	最年少	平均
男	0	0	2	1	12	25	7	47	84歳	47歳	74歳
女	0	0	1	8	18	21	0	48	79歳	49歳	68歳
合計	0	0	3	9	30	46	7	95			71歳

※延べ人数

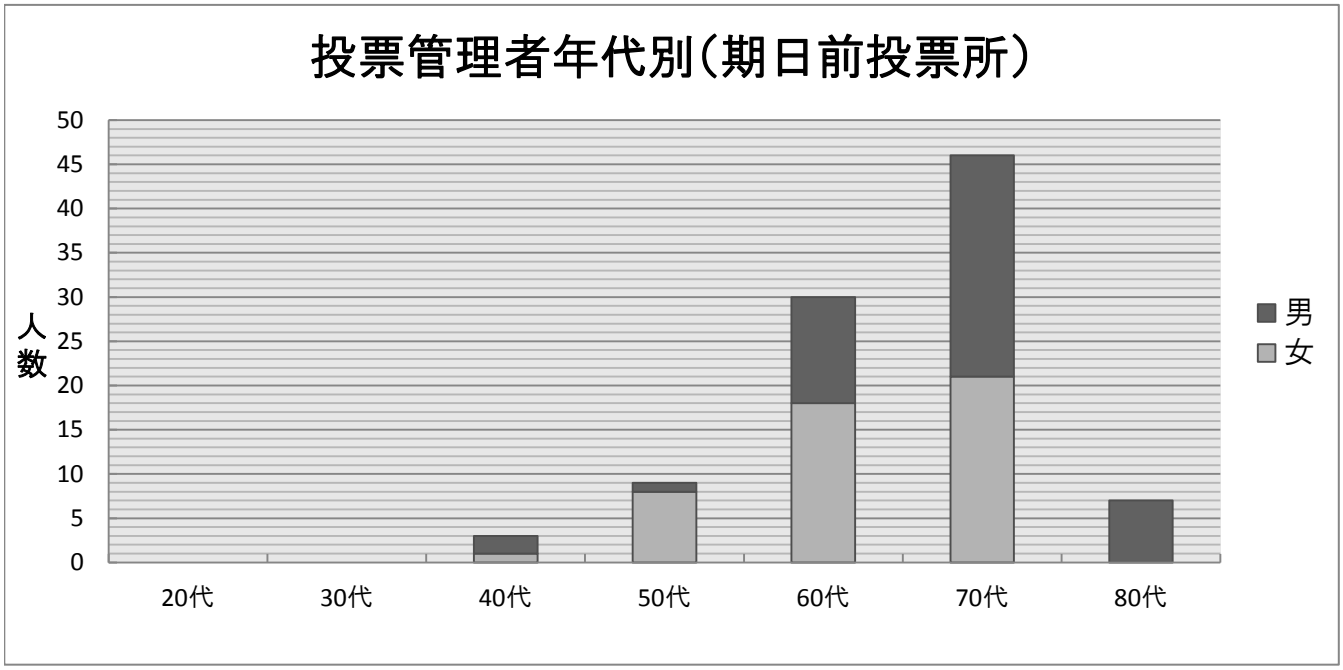

（2）投票立会人

年代	20代	30代	40代	50代	60代	70代	80代	計	最年長	最年少	平均
男	0	0	1	1	11	36	6	55	87歳	47歳	73歳
女	0	0	6	23	75	97	5	206	84歳	42歳	68歳
合計	0	0	7	24	86	133	11	261			69歳

※延べ人数（交替した者含む）

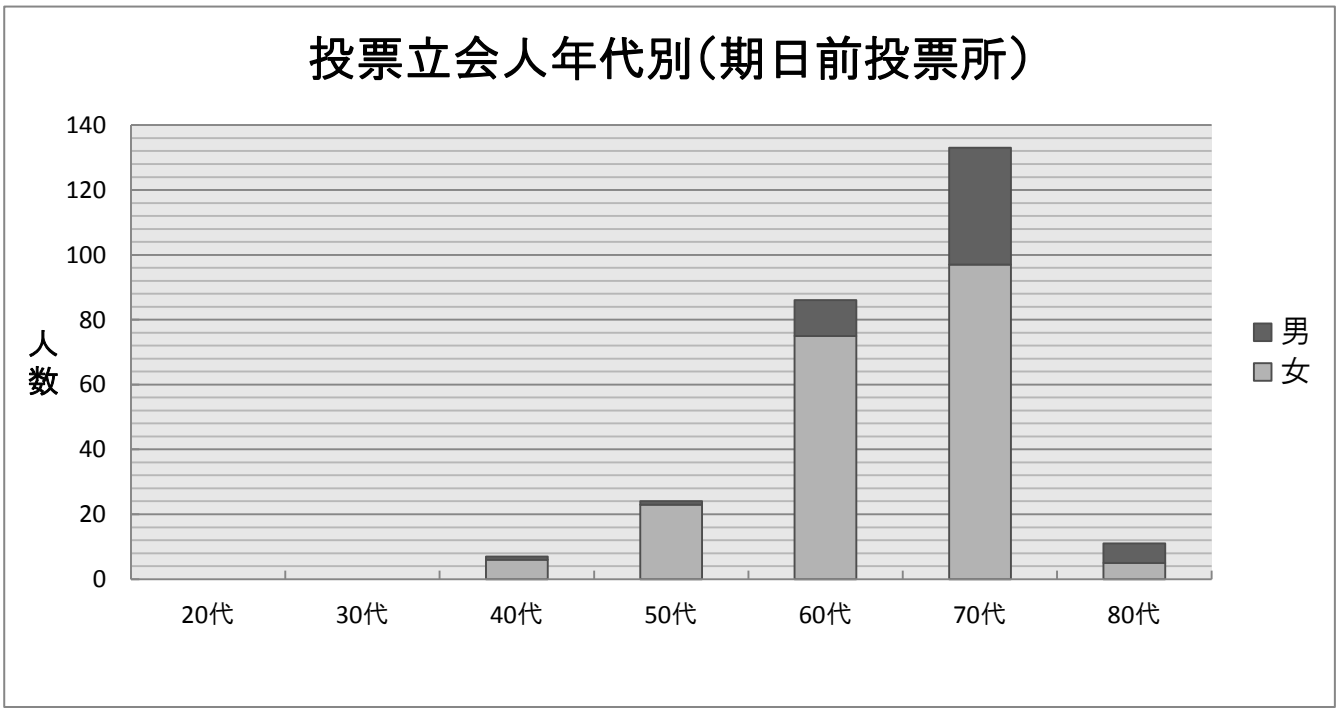

17 不在者投票指定施設

※平成26年12月14日現在

No.	不在者投票指定施設	所在地
1	公益財団法人愛世会 愛誠病院	加賀1-3-1
2	帝京大学医学部附属病院	加賀2-11-1
3	医療法人社団桃栄会　木村牧角病院	中丸町21-3
4	公益財団法人東京都保健医療公社　豊島病院	栄町33-1
5	地方独立行政法人 東京都健康長寿医療センター	栄町35-2
6	医療法人社団　昭成会　田﨑病院	大山西町5-3
7	医療法人財団　同潤会　富士見病院	大和町14-16
8	日本大学医学部付属　板橋病院	大谷口上町30-1
9	医療法人社団　博鳳会　敬愛病院	向原3-10-23
10	財団法人　精神医学研究所附属　東京武蔵野病院	小茂根4-11-11
11	医療法人財団　朔望会　常盤台外科病院	常盤台2-25-20
12	飯沼病院	常盤台2-33-15
13	医療法人社団　明芳会　イムス記念病院	常盤台4-25-5
14	医療法人社団　慈誠会　上板橋第二病院（休院中）	常盤台4-35-9
15	医療法人社団　和好会　金子病院	南常盤台1-15-14
16	医療法人社団　誠志会　誠志会病院	坂下1-40-2
17	医療法人財団　健康文化会　小豆沢病院	小豆沢1-6-8
18	医療法人社団　明芳会　板橋中央総合病院	小豆沢2-12-7
19	医療法人社団　明芳会　イムス板橋リハビリテーション病院	小豆沢3-11-1
20	医療法人社団　慈誠会　慈誠会記念病院	西台3-11-3
21	医療法人社団　慈誠会　慈誠会若木原病院	若木1-24-17
22	医療法人社団　慈誠会　慈誠会前野病院	前野町6-38-3
23	医療法人社団　翠会　成増厚生病院	三園1-19-1
24	医療法人社団　叡宥会　安田病院	成増1-13-9
25	医療法人社団　正風会　小林病院	成増3-10-8
26	医療法人社団　慈誠会　慈誠会成増病院	成増3-39-5
27	医療法人社団　慈誠会　慈誠会徳丸リハビリテーション病院	徳丸2-8-20
28	医療法人社団　慈誠会　東武練馬中央病院	徳丸3-19-1
29	医療法人社団　健育会　竹川病院	桜川2-19-1
30	医療法人社団　明芳会　高島平中央総合病院	高島平1-73-1
31	板橋区医師会病院	高島平3-12-6
32	医療法人社団　田島厚生会　舟渡病院	舟渡2-19-12
33	医療法人社団　慈誠会　上板橋病院	常盤台4-36-9
34	医療法人社団　慈誠会　浮間舟渡病院	舟渡1-17-1
35	常盤台病院	前野町6-58-1
36	医療法人社団　美誠会　板橋宮本病院	宮本町51-15
37	医療法人財団　明理会　東京腎泌尿器センター大和病院	本町36-3
38	公益財団法人　愛世会　介護老人保健施設　シルバーピア加賀	加賀1-3-1
39	東京都板橋ナーシングホーム（閉鎖）	栄町35-2
40	医療法人財団　健康文化会　介護老人保健施設　志村さつき苑	坂下3-7-6
41	医療法人社団　翠会　介護老人保健施設　蓮根ひまわり苑	蓮根3-25-4
42	医療法人社団　明芳会　介護老人保健施設　板橋ロイヤルケアセンター	前野町3-46-3
43	医療法人財団　朔望会　介護老人保健施設　プリムローズ	前野町3-8-7
44	医療法人社団　慈誠会　介護老人保健施設　赤塚園	赤塚新町3-33-27
45	医療法人財団　朔望会　介護老人保健施設　エーデルワイス	四葉2-21-16
46	医療法人社団　慈誠会　介護老人保健施設　浮間舟渡園	舟渡1-17-1
47	医療法人社団　明芳会　介護老人保健施設　クローバーのさと　イムスケアカウピリ板橋	仲町1-4
48	社会福祉法人　寿栄会　特別養護老人ホーム　北東京寿栄園	加賀2-1-1
49	特別養護老人ホーム　東京都板橋ナーシングホーム（閉鎖）	栄町35-2
50	特別養護老人ホーム　東京武蔵野ホーム	小茂根4-11-11
51	社会福祉法人　東京援護協会　特別養護老人ホーム　いずみの苑	東坂下2-2-22
52	社会福祉法人　信隆会　特別養護老人ホーム　若木ライフ	若木1-21-3
53	アイムス蓮根	蓮根3-14-10
54	シェモア西台	蓮根3-23-10
55	社会福祉法人　至誠学舎東京　特別養護老人ホーム　みどりの苑	前野町5-9-3
56	社会福祉法人　四葉晃耀会　特別養護老人ホーム　ブルーポピー	大門8-14
57	応援家族成増	成増3-5-3
58	社会福祉法人　みその福祉会　ケアタウン成増	成増4-14-18
59	社会福祉法人　翠生会　特別養護老人ホーム　音羽台レジデンス	成増4-33-1
60	社会福祉法人　北野会　特別養護老人ホーム　マイライフ徳丸	徳丸3-32-28
61	ニチイホーム板橋徳丸	徳丸4-19-10
62	浮間舟渡ロマンヒルズtwo東	舟渡1-17-15
63	特別養護老人ホーム　ケアポート板橋	舟渡3-4-8
64	特別養護老人ホーム　板橋の里　英智園	前野町3-45-7
65	レストヴィラ赤塚	赤塚新町2-7-16
66	レストヴィラ赤塚公園	大門7-5
67	レストヴィラ板橋蓮根	坂下3-5-2
68	社会福祉法人　相愛福祉会　特別養護老人ホーム　あずさわの里	小豆沢4-14-3
69	社会福祉法人　明東会　特別養護老人ホーム　クローバーのさと　イムスホームカウピリ板橋	仲町1-4

18 外部立会人

（1）選任手続き

市区町村の選挙管理委員会と指定病院等の不在者投票管理者が連絡・調整を行った上で、不在者投票管理者が外部立会人を選任する方法	外部立会人の職務を積極的に公務と位置づけるという観点から、現行の当日投票又は期日前投票の投票立会人等への報酬支給条例などと同様に、所要の条例などを整備した上で、市区町村の選挙管理委員会が名簿の中から指定病院等ごとに個別に外部立会人を任命し、特別職の地方公務員と位置づけた上で、指定病院等の不在者投票管理者が当該外部立会人を立ち会わせる方法
○	

（2）名簿登載者数

外部立会人名簿登載者数	7

（3）外部立会人を採用した指定病院等の数

施設区分	合計数
病院・介護老人保健施設	0
老人ホーム	1
身体障害者支援施設	0
その他	0

19 郵便等投票証明書発行件数

郵便等投票証明書発行枚数	203（7）

※（　）内は代理記載用郵便等投票証明書の内数

20 事務従事者数等

（1）投票事務

	投票管理者	投票立会人	本部従事者		投票事務従事者		計
			選管書記	区職員	区職員	その他従事者	
投票日当日の投票所	62	186	12	28	526	130	696
期日前投票所（延べ人数）	95	261			276	147	423

（2）開票事務

選挙種別	開票管理者	開票立会人	選管書記	区職員	その他従事者	点字解読者	計
小選挙区	1	4	12	507	80	2※	599
比例代表		5					

※点字解読者は区職員の内数

21　開票所配置図

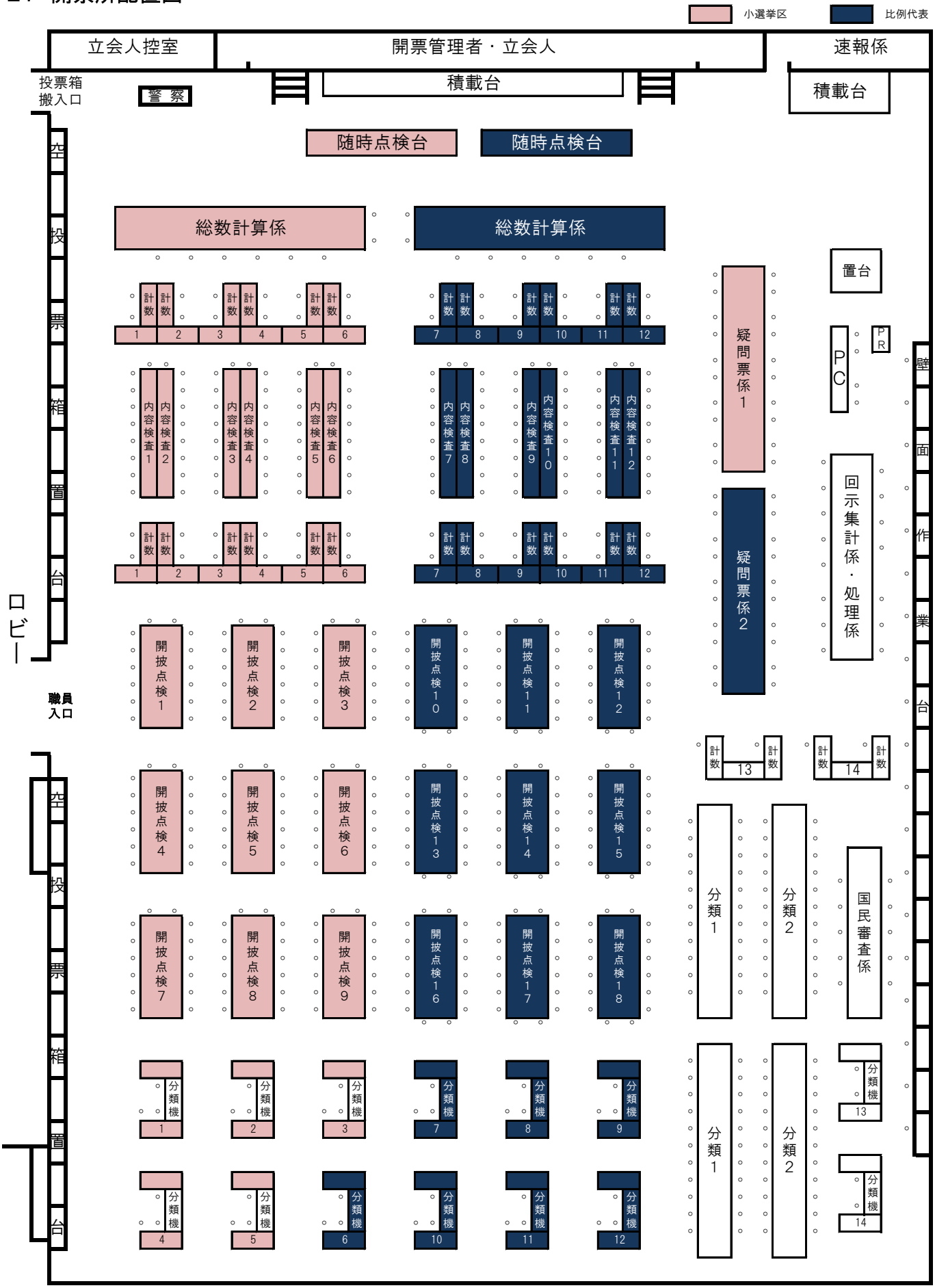
小選挙区
比例代表
立会人控室
開票管理者・立会人
速報係
投票箱搬入口
警察
積載台
積載台
随時点検台
随時点検台
総数計算係
総数計算係
計数
内容検査1
内容検査2
内容検査3
内容検査4
内容検査5
内容検査6
内容検査7
内容検査8
内容検査9
内容検査10
内容検査11
内容検査12
置台
PC
PR
疑問票係1
疑問票係2
回示集計係・処理係
壁面作業台
空投票箱置台
ロビー
職員入口
開披点検1
開披点検2
開披点検3
開披点検4
開披点検5
開披点検6
開披点検7
開披点検8
開披点検9
開披点検10
開披点検11
開披点検12
開披点検13
開披点検14
開披点検15
開披点検16
開披点検17
開披点検18
分類1
分類2
国民審査係
分類機

22 投票所のお知らせ発送状況

発送方法	発送日	発送した選挙人数	発送単位
郵送	**郵便局持ち込み日** 平成26年12月3日	**郵送分** 441,062	**郵送発送件数** 275,467 **発送形態** 封書

23 二重登録に関する通知

件数	人数	通知時期
417	1,744	平成26年11月26日

24 氏名等掲示の状況

（1）掲示数等

	当日投票所数	掲示総数		期日前投票所数	掲示総数	
		記載場所	投票所内		記載場所	投票所内
小選挙区	62	1,464	0	13	142	0
比例代表 （政党名）	62	1,464	62	13	142	0
比例代表 （名簿登載者氏名）	62	0	62			

（2）記載場所掲示物

ⅰ小選挙区（東京都第11区）

衆議院（小選挙区選出）議員選挙
（東京都第十一区）
候補者氏名等掲示
板橋区選挙管理委員会

候補者氏名（ふりがな）	候補者届出政党の名称（ふりがな）
下村 博文（しもむら はくぶん）	自由民主党（じゆうみんしゅとう）
下村 めい（しもむら）	
くまき 美奈子（みなこ）	民主党（みんしゅとう）
山内 金久（やまうち かねひさ）	日本共産党（にほんきょうさんとう）

ⅱ比例代表（東京都選挙区）

衆議院（比例代表選出）議員選挙
（東京都選挙区）
名簿届出政党等の名称等掲示
板橋区選挙管理委員会

名簿届出政党等の名称（ふりがな）	略称（ふりがな）
公明党（こうめいとう）	公明（こうめい）
社会民主党（しゃかいみんしゅとう）	社民党（しゃみんとう）
次世代の党（じせだいのとう）	次世代（じせだい）
維新の党（いしんのとう）	維新（いしん）
幸福実現党（こうふくじつげんとう）	幸福（こうふく）
新党改革（しんとうかいかく）	改革（かいかく）
自由民主党（じゆうみんしゅとう）	自民党（じみんとう）
生活の党（せいかつのとう）	生活（せいかつ）
日本共産党（にほんきょうさんとう）	共産党（きょうさんとう）
民主党（みんしゅとう）	民主（みんしゅ）

25 啓 発

（1）事業内容別実施状況

事業内容			期日	区域等	内容
i 区広報媒体による啓発					
	①	広報紙によるPR	12月 2日 12月 6日 12月 13日	区内全域	広報いたばしに選挙の概要・投票日時等を掲載し、周知を図った。
	②	ホームページによるPR	11月 29日 ～ 12月 14日	インターネット	区のホームページに選挙の概要及び期日前投票所の案内等を掲載し、周知を図った。また、投票日当日に投・開票速報を行った。
	③	広告付電子表示板によるPR	12月 4日 ～ 12月 12日	区役所1階エレベーターホールほか	広告付電子表示板に投票日時等を表示し、ナレーションとともに周知を図った。
	④	広報車によるPR	12月 2日 ～ 12月 12日	区内全域	広報車に投票日時の啓発用マグネットシールを掲出し、併せて放送による呼びかけを行った。
	⑤	清掃車・庁有車によるPR	12月 2日 ～ 12月 13日	区内全域	清掃車・庁有車に投票日時の啓発用マグネットシールを掲出し、周知を図った。
	⑥	防災無線によるPR	12月 14日	区内全域	防災無線で2回（13時10分・17時）放送し、投票参加を呼びかけた。
ii 啓発資材配布					
	①	ポケットティッシュ	12月 2日 ～ 12月 12日	区内全域	区施設窓口及び街頭啓発時に配付し、投票日時の周知及び投票参加を呼びかけた。
	②	ウエットティッシュ			
iii 懸垂幕等の掲出					
	①	立看板等の掲出	12月 2日 ～ 12月 12日	52施設	地域センターなど区施設に投票日時の啓発用立看板等を掲出し、周知を図った。
	②	懸垂幕の掲出	12月 2日 ～ 12月 14日	2施設	区役所と大型商業施設に投票日時の啓発用懸垂幕を掲出し、周知を図った。
	③	啓発ポスターの掲出	12月 2日 ～ 12月 14日	区内全域	区施設・町会掲示板・郵便局・公衆浴場・銀行等に掲出し、周知を図った。
iv 街頭啓発					
	①	地区別街頭啓発	12月 2日 ～ 12月 12日	区内全域	各地区の推進委員及び協力員が中心となって、街頭で明るい選挙の実現と投票参加を呼びかけた。 また、重点地区街頭啓発では、選挙管理委員も加わり、投票参加を呼びかけた。
	②	重点地区街頭啓発	12月 4日	蓮根・舟渡地区	
v その他事業					
	①	点字によるPR	12月 7日 ～ 12月 14日	区内全域	点字による「氏名等一覧」を全投票所に配付。投票所のお知らせの封書に点字シールを貼付。点字で投票用紙に選挙種別を表示した。
	②	ポスター掲示場によるPR	12月 2日 ～ 12月 14日	区内全域 （489箇所）	掲示面に投票日時及び期日前投票所の案内を掲出し、周知を図った。
	③	ツイッターによるPR	11月 24日 ～ 12月 15日	インターネット	ツイッターを使い選挙情報を発信した。（20回）
vi その他民間団体等協力事業					
	①	有線放送利用PR	12月 8日 ～ 12月 14日	19か所	区内商店街（15か所）・大手スーパー（4か所）の有線放送を利用して、投票参加を呼びかけた。

（2）広報「いたばし」選挙特集号

◆平成26年12月2日（火）掲載

広報 いたばし

選挙特集号

◆衆議院議員選挙
◆最高裁判所裁判官国民審査

発行/板橋区　〒173-8501 板橋区板橋2-66-1　TEL 3579-2681　FAX 3579-2687　http://www.city.itabashi.tokyo.jp/　区役所代表 ☎3964-1111

衆議院議員選挙

最高裁判所裁判官国民審査

投票日

12月14日(日)

7時～20時

衆議院議員選挙が12月2日(火)に公示され、12月14日(日)に投票が行われます。これにあわせて最高裁判所裁判官国民審査も行われます。大切な一票を活かすために、忘れずに投票しましょう。

「平成26年度板橋区明るい選挙啓発ポスターコンクール」
中学校の部　最優秀賞
五十嵐凜さん（赤塚第二中学校3年）の作品

公示日：12月2日(火)

投票方法

■衆議院議員選挙

次の2つの選挙によって議員を選びます。

◉小選挙区選挙

候補者名を投票用紙（うぐいす色）に書いて投票します。1人の議員を選びます（板橋区は東京都第11区です）。

◉比例代表選挙

政党などの名称を投票用紙（白色）に書いて投票します。各政党の得票数に応じて議員が選出されます（東京都全域で東京都選挙区となり、定数は17人です）。

■最高裁判所裁判官国民審査

辞めさせた方がよいと思う裁判官には、その氏名の上の欄に×印を記入してください。辞めさせなくてよいと思う裁判官には、何も記入しないでください（投票用紙：クリーム色）。

※投票は、最初に衆議院議員小選挙区選挙、次に衆議院議員比例代表選挙・最高裁判所裁判官国民審査（投票用紙は同時交付）の順になります。

投票要件や投票所の確認を　引っ越しした方はご注意ください

12月1日(月)現在、次の要件を満たしている必要があります。

- 日本国籍を有し、平成6年12月15日以前に生まれた
- 平成26年9月1日までに板橋区に転入の届出をし、引き続き3か月以上、板橋区に住民登録されている

〈板橋区内で住所を移した方の投票所〉

- 11月20日までに転居届を出した方…新住所地の投票所
- 11月21日以降に転居届を出した方…前住所地の投票所

〈板橋区の選挙人名簿に登録されている方が投票日までに区外へ転出した場合〉

転出先の住所地で選挙人名簿に登録されていなければ、板橋区で投票することになります。

〈平成26年9月2日以降に板橋区へ転入の届出をした場合〉

板橋区の選挙人名簿に登録されていないため、板橋区では投票できません。前住所地の選挙人名簿に登録されていれば投票できる場合がありますので、前住所地の選挙管理委員会へお問い合わせください。

問合　板橋区選挙管理委員会事務局☎3579－2681

「投票所のお知らせ」を郵送します

「投票所のお知らせ」を世帯ごとに、封書で郵送します。氏名・住所を確認のうえ、投票の際はお持ちください。なお、お手元に届かない場合や紛失した場合でも、板橋区の選挙人名簿に登録されている方は投票できます。投票の際、投票所係員にお申し出ください。※改修工事などのため、施設内での投票場所が変更になる場合がありますので、ご注意ください。

選挙公報をお届けします

12月12日㈮までに全戸配布します。届かない場合は板橋区選挙管理委員会事務局までご連絡ください。区役所・各区民事務所・各地域センター・各期日前投票所にもあります。

公営ポスター掲示場を設置します

立候補者の選挙運動用として公営ポスター掲示場を設置します。※掲示場を壊したり、ポスターを破いたりすると罰せられます。※掲示場前の駐輪・駐車はご遠慮ください。

投票の呼びかけを行います

明るい選挙推進委員のみなさんによる街頭PRを実施するほか、選挙期間中に広報車・商店街放送・スーパーマーケットの店内放送で、投票参加の呼びかけをします。

また、投票日当日の13時10分と17時には、防災無線で投票案内を放送します。放送設備の近くにお住まいの方にはご迷惑をおかけしますが、ご理解をお願いします。

投票日当日に投票所へ行けない方へ

■期日前投票所を開設します

▽期日前投票ができる方

- 仕事や冠婚葬祭などの予定がある
- 旅行やレジャー・買い物などの予定があり、自分の投票区の区域内にいない
- 療養・入院・出産などで、投票所へ行けない

▽とき・ところ

- 12月3日㈬～13日㈯…区役所北館9階大会議室B
  ※最高裁判所裁判官国民審査は12月7日㈰から
- 12月7日㈰～13日㈯…仲町ふれあいセンター、富士見・大谷口・志村坂上・高島平の各地域センター、舟渡・きたのの各ホール、成増アクトホール、教育科学館、志村健康福祉センター、エコポリスセンター、赤塚支所

※いずれも8時30分～20時

▽投票方法＝ご自分の「投票所のお知らせ」裏面の請求書欄に必要事項を記入のうえ、お持ちください。印鑑は不要です。

■不在者投票制度をご利用ください

◉指定病院等投票

指定の病院・老人ホーム・老人保健施設などに入院(所)中で、投票日当日に投票所に行けない方は、入院(所)先の施設で投票ができます。なお、投票ができる施設かどうかは、直接、その施設にお問い合わせください。

◉郵便等投票

重度の障がいがある方は郵便などで投票できます。郵便等投票証明書をお持ちで投票用紙の請求をしていない方は、12月10日㈬17時までに申請してください。

◉滞在地投票

仕事・旅行・出産・療養などで板橋区外に滞在していて、当日または期日前の投票ができない方は、滞在地の区市町村選挙管理委員会などで投票できます。投票用紙の請求など詳しくは、板橋区選挙管理委員会事務局にお問い合わせください。

■在外投票をご利用ください

板橋区の在外選挙人名簿に登録されている方は、一時帰国の際、期日前投票所(区役所北館9階大会議室Bのみ)または投票日当日に板橋第一中学校で投票できます。在外選挙人証を必ずお持ちください。

投票所の変更があります ～旧大山小学校で投票していた方はご注意ください～

大山小学校(大山西町19ノ1)は平成26年3月末をもって閉校となったため、選挙においても投票所として使用しません。今回の選挙から旧大山小学校で投票していた方(対象区域：大山西町全域)の投票所は、隣接区域の投票所である板橋第二中学校(幸町26ノ1)になります。変更によりご不便をおかけしますが、ご理解をお願いします。

選挙に伴う上板橋体育館施設利用の一部休止

選挙の開票会場となるため、施設利用を一部休止します(下表参照)。

▽とき＝12月13日㈯～15日㈪**▽ところ・問**＝上板橋体育館☎5399－6501〈第2月曜休館〉

《選挙に伴う上板橋体育館の利用変更》

<table>
<tr><th rowspan="2"></th><th colspan="3">12月13日㈯</th><th colspan="3">12月14日㈰</th><th colspan="3">12月15日㈪</th></tr>
<tr><th>午前</th><th>午後</th><th>夜間</th><th>午前</th><th>午後</th><th>夜間</th><th>午前</th><th>午後</th><th>夜間</th></tr>
<tr><td>室内競技場</td><td colspan="9">利用不可</td></tr>
<tr><td>第一・第二武道場</td><td colspan="2" rowspan="2">貸切</td><td colspan="4" rowspan="2">利用不可</td><td colspan="2" rowspan="2">貸切</td><td rowspan="2">一般公開</td></tr>
<tr><td>会議室</td><td colspan="2">貸切</td></tr>
<tr><td>トレーニングルーム</td><td colspan="3" rowspan="2">一般公開</td><td colspan="2">14時まで一般公開</td><td rowspan="2">利用不可</td><td colspan="3" rowspan="2">12時から一般公開</td></tr>
<tr><td>温水プール</td><td colspan="2">13時30分まで一般公開</td></tr>
</table>

インターネットを利用した選挙運動の注意事項

選挙運動とは、特定の選挙で、特定の候補者の当選を図ることを目的とし、有権者に投票の働きかけを行うことをいいます。昨年の参議院議員選挙から、インターネットを使った選挙運動ができるようになりましたが、禁止事項や制限もありますので十分にご注意ください。

内　容	利用の可否		注意事項
★ウェブサイト…HP、ブログ、SNS(ツイッター・フェイスブックなど)、動画共有サービス、動画中継サイトなど	候補者	○	Eメールアドレスなど(返信用フォームのURLやSNSのユーザー名などを含む)の表示義務などがあります。投票日当日の更新はできません。
	政党など	○	
	有権者	○	
★Eメール…SMTP方式・電話番号方式	候補者	○	事前に送信先の承諾が必要です。送信者の氏名・名称やEメールアドレスなどの表示義務があります。
	政党など	○	
	有権者	×	

処罰の対象となる禁止行為

- 有権者はEメールを使って選挙運動をしてはいけません。また、送信された選挙運動用Eメールを転送してはいけません
- 未成年の選挙運動は禁止されています
- HPやEメールなどを印刷して頒布してはいけません
- 選挙運動期間以外に選挙運動をしてはいけません
- 候補者に関し虚偽の事項を公開してはいけません
- 氏名などを偽って通信してはいけません
- 悪質な誹謗中傷行為をしてはいけません
- 候補者などのウェブサイトを改ざんしてはいけません

問合　板橋区選挙管理委員会事務局☎3579－2681

（3）公報「いたばし」掲載記事

◆平成26年12月6日（土）掲載

衆議院議員選挙・最高裁判所裁判官国民審査
期日前投票のお知らせ

衆議院議員選挙・最高裁判所裁判官国民審査の投票日は12月14日(日)です。当日に投票所へ行けない方は、期日前投票ができます。

▽期日前投票ができる方＝次の理由で投票所へ行けない方

●仕事・冠婚葬祭など

●旅行・レジャー、買い物などで自分の投票区域内にいない

●療養・入院・出産など

▽とき・ところ

●12月3日(水)～13日(土)…区役所北館9階大会議室B

※最高裁判所裁判官国民審査は12月7日(日)から

●12月7日(日)～13日(土)…仲町ふれあいセンター、富士見・大谷口・志村坂上・高島平の各地域センター、教育科学館、志村健康福祉センター、きたの・舟渡の各ホール、エコポリスセンター、赤塚支所、成増アクトホール

※8時30分～20時

▽投票方法＝ご自分の「投票所のお知らせ」裏面の請求書欄に必要事項を記入し持参(印鑑は不要)**▽問**＝板橋区選挙管理委員会事務局☎3579－2681

◆平成26年12月13日（土）掲載

広報 いたばし

衆議院議員選挙・最高裁判所裁判官国民審査

明日12月14日(日)は投票日です

あなたの一票を無駄にしないよう、忘れずに投票しましょう。

▽問＝板橋区選挙管理委員会事務局☎3579－2681

投票時間 7時～20時

（4）街頭啓発実施結果

地区	実施日	時間	主な実施場所			参加人数（従事者）
板橋	12月7日	15時00分	・下板橋駅周辺 ・大山駅周辺	・新板橋駅周辺	・四つ又交差点周辺	26 人
熊野	12月4日	14時00分	・遊座大山商店街	・ハッピーロード大山商店街		28 人
仲宿	12月4日	10時00分	・仲宿商店街入口	・板橋区役所前駅周辺		12 人
仲町	12月6日	14時30分	・中板橋駅周辺	・よしや中板橋本店周辺	・ハッピーロード大山商店街 ・コモディイイダ幸町店周辺	33 人
富士見	12月9日	15時20分	・板橋本町駅周辺	・本町商店街通り		10 人
大谷口	12月4日	11時00分	・小竹向原駅周辺	・よしや大谷口店前		9 人
常盤台	12月4日	15時30分	・ときわ台駅北口、南口周辺	・上板橋駅北口、南口周辺		20 人
清水	12月5日	14時00分	・清水町交差点 ・清水あけぼの商店街 ・稲荷通り商店街	・コモディイイダ宮本町店前 ・スーパーオーケー ・清水湯周辺	・パパス大黒屋周辺 ・本蓮沼駅周辺 ・南蔵院周辺	25 人
志村坂上	12月2日	16時30分	・志村坂上駅前	・志村三丁目駅前	・志村銀座スーパー三徳前 ・小豆沢セブンタウン内	19 人
中台	12月5日	16時00分	・上板橋駅ロータリー	・イトーヨーカドー上板橋店前	・大東文化大学周辺	16 人
蓮根 舟渡	12月4日	14時00分	・蓮根駅周辺	・西台駅周辺	・浮間舟渡駅周辺	25 人
前野	12月7日	13時30分	・ライフ前野町店周辺	・イズミヤ板橋店周辺	・東武ストア前野町店周辺 ・三徳常盤台店前	30 人
桜川	12月11日	16時00分	・コモディイイダ東新町店周辺			15 人
下赤塚	12月4日	14時00分	・下赤塚駅南口周辺 ・下赤塚駅北口周辺	・赤塚一番通り商店街	・赤塚中央通り	16 人
成増	12月3日	15時00分	・成増駅南口ロータリー	・成増駅北口アクトホール前	・成増スキップ村商店街	12 人
徳丸	12月12日	14時15分	・イオン板橋店前	・東武練馬駅北口周辺		25 人
高島平	12月5日	14時00分	・高島平駅周辺			36 人
合計						357 人

※網掛け部分は啓発重点地区

Ⅱ　衆議院議員選挙

①　候補者等

②　投票

③　開票

④　選挙公営

⑤　選挙運動･政治活動

① 候補者等

1　小選挙区（東京都第11区）

2　比例代表（東京都選挙区）

① 候補者等

1　小選挙区（東京都第11区）

届出番号	候補者氏名（かな）	候補者氏名				性別	年齢	本籍
	生年月日	職業	新前元	党派	届出の別	戸籍名		
	―のウェブサイト等のアドレス					備考		
1	しもむら　めい	下村　めい				女	27	長野県
	昭和62年5月12日	無職	新	無所属	本人	下村　芽生		
	ameblo.jp/mei-shimomura							
2	しもむら　はくぶん	下村　博文				男	60	東京都
	昭和29年5月23日	文部科学大臣	前	自由民主党	政党	下村　博文		
	http://www.hakubun.biz/							
3	やまうち　かねひさ	山内　金久				男	66	東京都
	昭和23年8月15日	無職	新	日本共産党	政党	山内　金久		
	www.jcp-tokyo.net							
4	くまき　みなこ	くまき　美奈子				女	53	東京都
	昭和36年8月24日	政党役員	新	民主党	政党	熊木　美奈子		
	―――							

2　比例代表（東京都選挙区）

届出番号	政党その他の政治団体の名称	略称	所在地	名簿登載者数	代表者の氏名
1	自由民主党	自民党	東京都千代田区永田町一丁目11番23号	31	安倍　晋三
2	新党改革	改革	東京都港区赤坂二丁目8番15号 オリエントニュー赤坂202	4	荒井　広幸
3	次世代の党	次世代	東京都千代田区永田町一丁目11番28号 クリムゾン永田町ビル6F	9	平沼　赳夫
4	民主党	民主	東京都千代田区永田町一丁目11番1号 三宅坂ビル	22	海江田　万里
5	公明党	公明	東京都新宿区南元町17番地	4	山口　那津男
6	社会民主党	社民党	東京都千代田区永田町二丁目4番3号 永田町ビル7階	1	吉田　忠智
7	維新の党	維新	大阪府大阪市中央区島之内 一丁目17番16号　三栄長堀ビル	7	江田　憲司
8	幸福実現党	幸福	東京都港区赤坂二丁目10番8号	4	釈　量子
9	生活の党	生活	東京都千代田区永田町二丁目12番8号 永田町SRビル3階	3	小沢　一郎
10	日本共産党	共産党	東京都渋谷区千駄ヶ谷四丁目26番7号	6	志位　和夫

②　投票

1　投票区別投票状況

2　時間別投票者数及び投票率

3　年代別投票状況（小選挙区）

4　点字投票及び代理投票

5　23区別投票状況（小選挙区）

6　期日前投票

7　不在者投票

8　在外投票

② 投 票

1 投票区別投票状況

（1）当日投票所

ｉ小選挙区

	投票区	名簿登録者数（人）			当日有権者数（人）			当日投票者数（人）			当日投票率（%）		
		男	女	計	男	女	計	男	女	計	男	女	平 均
1	板橋第四小学校	5,205	5,127	10,332	5,172	5,114	10,286	2,087	2,002	4,089	40.35	39.15	39.75
2	板橋第二小学校	3,548	3,611	7,159	3,519	3,600	7,119	1,321	1,203	2,524	37.54	33.42	35.45
3	金沢小学校	5,235	5,509	10,744	5,218	5,490	10,708	2,481	2,386	4,867	47.55	43.46	45.45
4	板橋第一小学校	2,909	3,086	5,995	2,900	3,077	5,977	1,162	1,119	2,281	40.07	36.37	38.16
5	板橋第一中学校	2,292	2,338	4,630	2,286	2,331	4,617	919	927	1,846	40.20	39.77	39.98
6	板橋第七小学校	3,838	3,800	7,638	3,817	3,787	7,604	1,521	1,457	2,978	39.85	38.47	39.16
7	板橋第五小学校	4,372	4,187	8,559	4,347	4,167	8,514	1,729	1,658	3,387	39.77	39.79	39.78
8	板橋第六小学校	1,905	1,906	3,811	1,892	1,897	3,789	766	738	1,504	40.49	38.90	39.69
9	板橋第二中学校	3,803	4,041	7,844	3,777	4,025	7,802	1,557	1,546	3,103	41.22	38.41	39.77
10	赤塚新町小学校	1,751	1,873	3,624	1,743	1,867	3,610	922	967	1,889	52.90	51.79	52.33
11	中根橋小学校	3,300	3,358	6,658	3,279	3,344	6,623	1,314	1,335	2,649	40.07	39.92	40.00
12	弥生小学校	3,990	3,886	7,876	3,967	3,871	7,838	1,486	1,370	2,856	37.46	35.39	36.44
13	板橋第十小学校	4,137	4,047	8,184	4,114	4,028	8,142	1,481	1,295	2,776	36.00	32.15	34.09
14	大谷口小学校	2,415	2,474	4,889	2,409	2,463	4,872	1,012	1,013	2,025	42.01	41.13	41.56
15	向原ホール	2,981	3,175	6,156	2,961	3,158	6,119	1,306	1,279	2,585	44.11	40.50	42.25
16	上板橋第二中学校	6,168	6,602	12,770	6,132	6,572	12,704	2,774	2,848	5,622	45.24	43.34	44.25
17	加賀小学校	3,546	3,727	7,273	3,528	3,702	7,230	1,482	1,428	2,910	42.01	38.57	40.25
18	富士見地域センター	2,070	2,093	4,163	2,061	2,085	4,146	806	793	1,599	39.11	38.03	38.57
19	板橋第八小学校	3,703	3,839	7,542	3,676	3,825	7,501	1,472	1,395	2,867	40.04	36.47	38.22
20	常盤台小学校	2,583	2,886	5,469	2,569	2,875	5,444	1,238	1,357	2,595	48.19	47.20	47.67
21	上板橋第一中学校	2,708	2,843	5,551	2,690	2,825	5,515	919	973	1,892	34.16	34.44	34.31
22	上板橋小学校	4,329	4,477	8,806	4,306	4,456	8,762	1,738	1,711	3,449	40.36	38.40	39.36
23	桜川中学校	1,948	2,053	4,001	1,940	2,044	3,984	761	779	1,540	39.23	38.11	38.65
24	上板橋第四小学校	4,542	4,762	9,304	4,513	4,744	9,257	1,657	1,554	3,211	36.72	32.76	34.69
25	上板橋第三中学校	2,341	2,509	4,850	2,331	2,495	4,826	872	850	1,722	37.41	34.07	35.68
26	志村第三小学校	3,691	3,619	7,310	3,676	3,605	7,281	1,582	1,499	3,081	43.04	41.58	42.32
27	志村第一小学校	3,550	3,451	7,001	3,532	3,439	6,971	1,536	1,426	2,962	43.49	41.47	42.49
28	富士見台小学校	4,026	4,192	8,218	4,015	4,185	8,200	1,732	1,712	3,444	43.14	40.91	42.00
29	前野小学校	4,400	4,760	9,160	4,385	4,746	9,131	1,761	1,681	3,442	40.16	35.42	37.70
30	志村第二小学校	3,819	3,896	7,715	3,803	3,884	7,687	1,646	1,555	3,201	43.28	40.04	41.64
31	志村第二中学校	3,126	3,354	6,480	3,115	3,342	6,457	1,327	1,343	2,670	42.60	40.19	41.35
32	小豆沢体育館	4,148	4,262	8,410	4,134	4,239	8,373	1,737	1,606	3,343	42.02	37.89	39.93
33	志村小学校	1,987	2,127	4,114	1,975	2,123	4,098	932	830	1,762	47.19	39.10	43.00

投票区		名簿登録者数(人)			当日有権者数(人)			当日投票者数(人)			当日投票率(%)		
		男	女	計	男	女	計	男	女	計	男	女	平均
34	志村第四中学校	2,663	2,826	5,489	2,647	2,816	5,463	1,157	1,128	2,285	43.71	40.06	41.83
35	中台中学校	4,235	4,112	8,347	4,200	4,087	8,287	1,496	1,314	2,810	35.62	32.15	33.91
36	若木小学校	4,191	4,289	8,480	4,173	4,276	8,449	1,653	1,590	3,243	39.61	37.18	38.38
37	志村第五小学校	4,287	4,266	8,553	4,269	4,250	8,519	1,544	1,409	2,953	36.17	33.15	34.66
38	志村坂下小学校	3,353	3,486	6,839	3,335	3,477	6,812	1,255	1,247	2,502	37.63	35.86	36.73
39	志村第三中学校	4,710	5,153	9,863	4,695	5,142	9,837	2,057	2,138	4,195	43.81	41.58	42.65
40	蓮根小学校	5,051	5,448	10,499	5,036	5,440	10,476	2,131	2,173	4,304	42.32	39.94	41.08
41	舟渡小学校	3,399	3,331	6,730	3,380	3,318	6,698	836	618	1,454	24.73	18.63	21.71
42	徳丸小学校	3,501	3,680	7,181	3,488	3,670	7,158	1,517	1,542	3,059	43.49	42.02	42.74
43	北野小学校	4,577	4,902	9,479	4,557	4,886	9,443	1,806	1,796	3,602	39.63	36.76	38.14
44	紅梅小学校	5,617	5,322	10,939	5,598	5,314	10,912	1,941	1,661	3,602	34.67	31.26	33.01
45	赤塚第一中学校	4,488	4,572	9,060	4,470	4,565	9,035	1,762	1,745	3,507	39.42	38.23	38.82
46	下赤塚小学校	4,194	4,137	8,331	4,169	4,120	8,289	1,638	1,539	3,177	39.29	37.35	38.33
47	赤塚第三中学校	2,205	2,303	4,508	2,196	2,292	4,488	826	792	1,618	37.61	34.55	36.05
48	赤塚支所	3,907	3,600	7,507	3,893	3,591	7,484	1,341	1,091	2,432	34.45	30.38	32.50
49	成増小学校	5,271	5,603	10,874	5,240	5,578	10,818	2,206	2,115	4,321	42.10	37.92	39.94
50	成増ヶ丘小学校	7,064	6,783	13,847	7,022	6,751	13,773	2,423	2,054	4,477	34.51	30.43	32.51
51	三園小学校	4,610	4,371	8,981	4,587	4,351	8,938	1,691	1,504	3,195	36.87	34.57	35.75
52	高島第六小学校	3,275	3,175	6,450	3,260	3,163	6,423	1,323	1,244	2,567	40.58	39.33	39.97
53	高島第二小学校	3,133	3,247	6,380	3,122	3,238	6,360	1,336	1,424	2,760	42.79	43.98	43.40
54	高島第二中学校	2,567	2,873	5,440	2,557	2,864	5,421	1,129	1,144	2,273	44.15	39.94	41.93
55	高島第五小学校	2,393	2,721	5,114	2,381	2,715	5,096	1,141	1,168	2,309	47.92	43.02	45.31
56	高島第一小学校	4,033	3,621	7,654	4,015	3,607	7,622	1,471	1,243	2,714	36.64	34.46	35.61
57	高島平福祉園分場	3,216	3,436	6,652	3,203	3,427	6,630	1,301	1,323	2,624	40.62	38.61	39.58
58	北前野小学校	2,499	2,530	5,029	2,486	2,520	5,006	960	847	1,807	38.62	33.61	36.10
59	緑小学校	2,301	2,534	4,835	2,293	2,531	4,824	1,345	1,455	2,800	58.66	57.49	58.04
60	高島第三中学校	2,271	2,005	4,276	2,263	1,997	4,260	996	841	1,837	44.01	42.11	43.12
61	新河岸小学校	2,037	2,363	4,400	2,032	2,358	4,390	941	1,012	1,953	46.31	42.92	44.49
62	志村第五中学校	1,838	1,949	3,787	1,834	1,943	3,777	783	757	1,540	42.69	38.96	40.77
小計		221,252	226,508	447,760	220,183	225,692	445,875	89,042	85,549	174,591	40.44	37.91	39.16
在外		327	354	681	326	354	680	0	0	0	0.00	0.00	0.00
合計		221,579	226,862	448,441	220,509	226,046	446,555	89,042	85,549	174,591	40.38	37.85	39.10

ⅱ比例代表

	投票区	名簿登録者数(人)			当日有権者数(人)			当日投票者数(人)			当日投票率(%)		
		男	女	計	男	女	計	男	女	計	男	女	平均
1	板橋第四小学校	5,205	5,127	10,332	5,172	5,114	10,286	2,086	2,002	4,088	40.33	39.15	39.74
2	板橋第二小学校	3,548	3,611	7,159	3,519	3,600	7,119	1,320	1,203	2,523	37.51	33.42	35.44
3	金沢小学校	5,235	5,509	10,744	5,218	5,490	10,708	2,481	2,386	4,867	47.55	43.46	45.45
4	板橋第一小学校	2,909	3,086	5,995	2,900	3,077	5,977	1,162	1,118	2,280	40.07	36.33	38.15
5	板橋第一中学校	2,292	2,338	4,630	2,286	2,331	4,617	920	927	1,847	40.24	39.77	40.00
6	板橋第七小学校	3,838	3,800	7,638	3,817	3,787	7,604	1,519	1,458	2,977	39.80	38.50	39.15
7	板橋第五小学校	4,372	4,187	8,559	4,347	4,167	8,514	1,729	1,658	3,387	39.77	39.79	39.78
8	板橋第六小学校	1,905	1,906	3,811	1,892	1,897	3,789	766	738	1,504	40.49	38.90	39.69
9	板橋第二中学校	3,803	4,041	7,844	3,777	4,025	7,802	1,557	1,546	3,103	41.22	38.41	39.77
10	赤塚新町小学校	1,751	1,873	3,624	1,743	1,867	3,610	921	967	1,888	52.84	51.79	52.30
11	中根橋小学校	3,300	3,358	6,658	3,279	3,344	6,623	1,314	1,335	2,649	40.07	39.92	40.00
12	弥生小学校	3,990	3,886	7,876	3,967	3,871	7,838	1,485	1,370	2,855	37.43	35.39	36.43
13	板橋第十小学校	4,137	4,047	8,184	4,114	4,028	8,142	1,481	1,295	2,776	36.00	32.15	34.09
14	大谷口小学校	2,415	2,474	4,889	2,409	2,463	4,872	1,012	1,013	2,025	42.01	41.13	41.56
15	向原ホール	2,981	3,175	6,156	2,961	3,158	6,119	1,306	1,278	2,584	44.11	40.47	42.23
16	上板橋第二中学校	6,168	6,602	12,770	6,132	6,572	12,704	2,773	2,842	5,615	45.22	43.24	44.20
17	加賀小学校	3,546	3,727	7,273	3,528	3,702	7,230	1,482	1,428	2,910	42.01	38.57	40.25
18	富士見地域センター	2,070	2,093	4,163	2,061	2,085	4,146	806	793	1,599	39.11	38.03	38.57
19	板橋第八小学校	3,703	3,839	7,542	3,676	3,825	7,501	1,472	1,395	2,867	40.04	36.47	38.22
20	常盤台小学校	2,583	2,886	5,469	2,569	2,875	5,444	1,238	1,357	2,595	48.19	47.20	47.67
21	上板橋第一中学校	2,708	2,843	5,551	2,690	2,825	5,515	919	973	1,892	34.16	34.44	34.31
22	上板橋小学校	4,329	4,477	8,806	4,306	4,456	8,762	1,738	1,710	3,448	40.36	38.38	39.35
23	桜川中学校	1,948	2,053	4,001	1,940	2,044	3,984	762	779	1,541	39.28	38.11	38.68
24	上板橋第四小学校	4,542	4,762	9,304	4,513	4,744	9,257	1,657	1,554	3,211	36.72	32.76	34.69
25	上板橋第三中学校	2,341	2,509	4,850	2,331	2,495	4,826	872	850	1,722	37.41	34.07	35.68
26	志村第三小学校	3,691	3,619	7,310	3,676	3,605	7,281	1,582	1,499	3,081	43.04	41.58	42.32
27	志村第一小学校	3,550	3,451	7,001	3,532	3,439	6,971	1,536	1,425	2,961	43.49	41.44	42.48
28	富士見台小学校	4,026	4,192	8,218	4,015	4,185	8,200	1,730	1,711	3,441	43.09	40.88	41.96
29	前野小学校	4,400	4,760	9,160	4,385	4,746	9,131	1,761	1,681	3,442	40.16	35.42	37.70
30	志村第二小学校	3,819	3,896	7,715	3,803	3,884	7,687	1,646	1,556	3,202	43.28	40.06	41.65
31	志村第二中学校	3,126	3,354	6,480	3,115	3,342	6,457	1,327	1,343	2,670	42.60	40.19	41.35
32	小豆沢体育館	4,148	4,262	8,410	4,134	4,239	8,373	1,736	1,606	3,342	41.99	37.89	39.91
33	志村小学校	1,987	2,127	4,114	1,975	2,123	4,098	932	830	1,762	47.19	39.10	43.00

投票区		名簿登録者数(人)			当日有権者数(人)			当日投票者数(人)			当日投票率(%)		
		男	女	計	男	女	計	男	女	計	男	女	平均
34	志村第四中学校	2,663	2,826	5,489	2,647	2,816	5,463	1,157	1,127	2,284	43.71	40.02	41.81
35	中台中学校	4,235	4,112	8,347	4,200	4,087	8,287	1,497	1,314	2,811	35.64	32.15	33.92
36	若木小学校	4,191	4,289	8,480	4,173	4,276	8,449	1,648	1,590	3,238	39.49	37.18	38.32
37	志村第五小学校	4,287	4,266	8,553	4,269	4,250	8,519	1,543	1,409	2,952	36.14	33.15	34.65
38	志村坂下小学校	3,353	3,486	6,839	3,335	3,477	6,812	1,255	1,247	2,502	37.63	35.86	36.73
39	志村第三中学校	4,710	5,153	9,863	4,695	5,142	9,837	2,056	2,132	4,188	43.79	41.46	42.57
40	蓮根小学校	5,051	5,448	10,499	5,036	5,440	10,476	2,131	2,174	4,305	42.32	39.96	41.09
41	舟渡小学校	3,399	3,331	6,730	3,380	3,318	6,698	836	618	1,454	24.73	18.63	21.71
42	徳丸小学校	3,501	3,680	7,181	3,488	3,670	7,158	1,517	1,541	3,058	43.49	41.99	42.72
43	北野小学校	4,577	4,902	9,479	4,557	4,886	9,443	1,803	1,795	3,598	39.57	36.74	38.10
44	紅梅小学校	5,617	5,322	10,939	5,598	5,314	10,912	1,941	1,662	3,603	34.67	31.28	33.02
45	赤塚第一中学校	4,488	4,572	9,060	4,470	4,565	9,035	1,760	1,745	3,505	39.37	38.23	38.79
46	下赤塚小学校	4,194	4,137	8,331	4,169	4,120	8,289	1,639	1,539	3,178	39.31	37.35	38.34
47	赤塚第三中学校	2,205	2,303	4,508	2,196	2,292	4,488	826	792	1,618	37.61	34.55	36.05
48	赤塚支所	3,907	3,600	7,507	3,893	3,591	7,484	1,340	1,091	2,431	34.42	30.38	32.48
49	成増小学校	5,271	5,603	10,874	5,240	5,578	10,818	2,206	2,111	4,317	42.10	37.85	39.91
50	成増ヶ丘小学校	7,064	6,783	13,847	7,022	6,751	13,773	2,423	2,054	4,477	34.51	30.43	32.51
51	三園小学校	4,610	4,371	8,981	4,587	4,351	8,938	1,691	1,504	3,195	36.87	34.57	35.75
52	高島第六小学校	3,275	3,175	6,450	3,260	3,163	6,423	1,323	1,244	2,567	40.58	39.33	39.97
53	高島第二小学校	3,133	3,247	6,380	3,122	3,238	6,360	1,336	1,423	2,759	42.79	43.95	43.38
54	高島第二中学校	2,567	2,873	5,440	2,557	2,864	5,421	1,129	1,143	2,272	44.15	39.91	41.91
55	高島第五小学校	2,393	2,721	5,114	2,381	2,715	5,096	1,141	1,168	2,309	47.92	43.02	45.31
56	高島第一小学校	4,033	3,621	7,654	4,015	3,607	7,622	1,470	1,243	2,713	36.61	34.46	35.59
57	高島平福祉園分場	3,216	3,436	6,652	3,203	3,427	6,630	1,300	1,323	2,623	40.59	38.61	39.56
58	北前野小学校	2,499	2,530	5,029	2,486	2,520	5,006	960	847	1,807	38.62	33.61	36.10
59	緑小学校	2,301	2,534	4,835	2,293	2,531	4,824	1,345	1,454	2,799	58.66	57.45	58.02
60	高島第三中学校	2,271	2,005	4,276	2,263	1,997	4,260	996	841	1,837	44.01	42.11	43.12
61	新河岸小学校	2,037	2,363	4,400	2,032	2,358	4,390	925	1,003	1,928	45.52	42.54	43.92
62	志村第五中学校	1,838	1,949	3,787	1,834	1,943	3,777	783	757	1,540	42.69	38.96	40.77
小計		221,252	226,508	447,760	220,183	225,692	445,875	89,005	85,517	174,522	40.42	37.89	39.14
在外		327	354	681	326	354	680	0	0	0	0.00	0.00	0.00
合計		221,579	226,862	448,441	220,509	226,046	446,555	89,005	85,517	174,522	40.36	37.83	39.08

（2）投票方法別投票者数･投票率

ｉ 小選挙区

投票区	投票者数（人）											
	投票所における投票			期日前投票			不在者投票			投票計		
	男	女	計	男	女	計	男	女	計	男	女	計
1	2,087	2,002	4,089	545	586	1,131	20	18	38	2,652	2,606	5,258
2	1,321	1,203	2,524	473	596	1,069	10	14	24	1,804	1,813	3,617
3	2,481	2,386	4,867	709	845	1,554	29	25	54	3,219	3,256	6,475
4	1,162	1,119	2,281	383	457	840	14	12	26	1,559	1,588	3,147
5	919	927	1,846	264	312	576	10	10	20	1,193	1,249	2,442
6	1,521	1,457	2,978	313	372	685	10	21	31	1,844	1,850	3,694
7	1,729	1,658	3,387	350	371	721	10	13	23	2,089	2,042	4,131
8	766	738	1,504	203	232	435	3	3	6	972	973	1,945
9	1,557	1,546	3,103	356	493	849	14	13	27	1,927	2,052	3,979
10	922	967	1,889	165	153	318	8	8	16	1,095	1,128	2,223
11	1,314	1,335	2,649	341	423	764	18	9	27	1,673	1,767	3,440
12	1,486	1,370	2,856	529	629	1,158	20	24	44	2,035	2,023	4,058
13	1,481	1,295	2,776	703	896	1,599	14	15	29	2,198	2,206	4,404
14	1,012	1,013	2,025	292	353	645	13	4	17	1,317	1,370	2,687
15	1,306	1,279	2,585	264	313	577	9	5	14	1,579	1,597	3,176
16	2,774	2,848	5,622	536	575	1,111	17	27	44	3,327	3,450	6,777
17	1,482	1,428	2,910	378	481	859	14	12	26	1,874	1,921	3,795
18	806	793	1,599	236	342	578	12	14	26	1,054	1,149	2,203
19	1,472	1,395	2,867	446	514	960	21	14	35	1,939	1,923	3,862
20	1,238	1,357	2,595	205	257	462	12	11	23	1,455	1,625	3,080
21	919	973	1,892	316	351	667	8	8	16	1,243	1,332	2,575
22	1,738	1,711	3,449	436	530	966	12	12	24	2,186	2,253	4,439
23	761	779	1,540	212	239	451	9	4	13	982	1,022	2,004
24	1,657	1,554	3,211	616	794	1,410	14	18	32	2,287	2,366	4,653
25	872	850	1,722	392	460	852	10	10	20	1,274	1,320	2,594
26	1,582	1,499	3,081	347	400	747	14	10	24	1,943	1,909	3,852
27	1,536	1,426	2,962	310	384	694	11	12	23	1,857	1,822	3,679
28	1,732	1,712	3,444	513	579	1,092	10	11	21	2,255	2,302	4,557
29	1,761	1,681	3,442	756	971	1,727	16	17	33	2,533	2,669	5,202
30	1,646	1,555	3,201	457	586	1,043	12	18	30	2,115	2,159	4,274
31	1,327	1,343	2,670	375	451	826	6	15	21	1,708	1,809	3,517
32	1,737	1,606	3,343	578	702	1,280	17	15	32	2,332	2,323	4,655

投票率												投票区
投票所における投票			期日前投票			不在者投票			全投票平均			
男	女	計	男	女	計	男	女	計	男	女	平均	
40.35%	39.15%	39.75%	10.54%	11.46%	11.00%	0.39%	0.35%	0.37%	51.28%	50.96%	51.12%	1
37.54%	33.42%	35.45%	13.44%	16.56%	15.02%	0.28%	0.39%	0.34%	51.26%	50.36%	50.81%	2
47.55%	43.46%	45.45%	13.59%	15.39%	14.51%	0.56%	0.46%	0.50%	61.69%	59.31%	60.47%	3
40.07%	36.37%	38.16%	13.21%	14.85%	14.05%	0.48%	0.39%	0.44%	53.76%	51.61%	52.65%	4
40.20%	39.77%	39.98%	11.55%	13.38%	12.48%	0.44%	0.43%	0.43%	52.19%	53.58%	52.89%	5
39.85%	38.47%	39.16%	8.20%	9.82%	9.01%	0.26%	0.55%	0.41%	48.31%	48.85%	48.58%	6
39.77%	39.79%	39.78%	8.05%	8.90%	8.47%	0.23%	0.31%	0.27%	48.06%	49.00%	48.52%	7
40.49%	38.90%	39.69%	10.73%	12.23%	11.48%	0.16%	0.16%	0.16%	51.37%	51.29%	51.33%	8
41.22%	38.41%	39.77%	9.43%	12.25%	10.88%	0.37%	0.32%	0.35%	51.02%	50.98%	51.00%	9
52.90%	51.79%	52.33%	9.47%	8.19%	8.81%	0.46%	0.43%	0.44%	62.82%	60.42%	61.58%	10
40.07%	39.92%	40.00%	10.40%	12.65%	11.54%	0.55%	0.27%	0.41%	51.02%	52.84%	51.94%	11
37.46%	35.39%	36.44%	13.34%	16.25%	14.77%	0.50%	0.62%	0.56%	51.30%	52.26%	51.77%	12
36.00%	32.15%	34.09%	17.09%	22.24%	19.64%	0.34%	0.37%	0.36%	53.43%	54.77%	54.09%	13
42.01%	41.13%	41.56%	12.12%	14.33%	13.24%	0.54%	0.16%	0.35%	54.67%	55.62%	55.15%	14
44.11%	40.50%	42.25%	8.92%	9.91%	9.43%	0.30%	0.16%	0.23%	53.33%	50.57%	51.90%	15
45.24%	43.34%	44.25%	8.74%	8.75%	8.75%	0.28%	0.41%	0.35%	54.26%	52.50%	53.35%	16
42.01%	38.57%	40.25%	10.71%	12.99%	11.88%	0.40%	0.32%	0.36%	53.12%	51.89%	52.49%	17
39.11%	38.03%	38.57%	11.45%	16.40%	13.94%	0.58%	0.67%	0.63%	51.14%	55.11%	53.14%	18
40.04%	36.47%	38.22%	12.13%	13.44%	12.80%	0.57%	0.37%	0.47%	52.75%	50.27%	51.49%	19
48.19%	47.20%	47.67%	7.98%	8.94%	8.49%	0.47%	0.38%	0.42%	56.64%	56.52%	56.58%	20
34.16%	34.44%	34.31%	11.75%	12.42%	12.09%	0.30%	0.28%	0.29%	46.21%	47.15%	46.69%	21
40.36%	38.40%	39.36%	10.13%	11.89%	11.02%	0.28%	0.27%	0.27%	50.77%	50.56%	50.66%	22
39.23%	38.11%	38.65%	10.93%	11.69%	11.32%	0.46%	0.20%	0.33%	50.62%	50.00%	50.30%	23
36.72%	32.76%	34.69%	13.65%	16.74%	15.23%	0.31%	0.38%	0.35%	50.68%	49.87%	50.26%	24
37.41%	34.07%	35.68%	16.82%	18.44%	17.65%	0.43%	0.40%	0.41%	54.65%	52.91%	53.75%	25
43.04%	41.58%	42.32%	9.44%	11.10%	10.26%	0.38%	0.28%	0.33%	52.86%	52.95%	52.90%	26
43.49%	41.47%	42.49%	8.78%	11.17%	9.96%	0.31%	0.35%	0.33%	52.58%	52.98%	52.78%	27
43.14%	40.91%	42.00%	12.78%	13.84%	13.32%	0.25%	0.26%	0.26%	56.16%	55.01%	55.57%	28
40.16%	35.42%	37.70%	17.24%	20.46%	18.91%	0.36%	0.36%	0.36%	57.77%	56.24%	56.97%	29
43.28%	40.04%	41.64%	12.02%	15.09%	13.57%	0.32%	0.46%	0.39%	55.61%	55.59%	55.60%	30
42.60%	40.19%	41.35%	12.04%	13.49%	12.79%	0.19%	0.45%	0.33%	54.83%	54.13%	54.47%	31
42.02%	37.89%	39.93%	13.98%	16.56%	15.29%	0.41%	0.35%	0.38%	56.41%	54.80%	55.60%	32

（2）投票方法別投票者数･投票率

ｉ小選挙区

投票区	投票者数（人）											
	投票所における投票			期日前投票			不在者投票			投票計		
	男	女	計	男	女	計	男	女	計	男	女	計
33	932	830	1,762	311	408	719	7	7	14	1,250	1,245	2,495
34	1,157	1,128	2,285	308	389	697	12	7	19	1,477	1,524	3,001
35	1,496	1,314	2,810	743	891	1,634	14	16	30	2,253	2,221	4,474
36	1,653	1,590	3,243	599	669	1,268	18	23	41	2,270	2,282	4,552
37	1,544	1,409	2,953	572	703	1,275	14	25	39	2,130	2,137	4,267
38	1,255	1,247	2,502	510	635	1,145	5	6	11	1,770	1,888	3,658
39	2,057	2,138	4,195	598	795	1,393	24	17	41	2,679	2,950	5,629
40	2,131	2,173	4,304	792	981	1,773	23	15	38	2,946	3,169	6,115
41	836	618	1,454	858	1,017	1,875	8	8	16	1,702	1,643	3,345
42	1,517	1,542	3,059	334	430	764	11	18	29	1,862	1,990	3,852
43	1,806	1,796	3,602	695	812	1,507	15	19	34	2,516	2,627	5,143
44	1,941	1,661	3,602	804	976	1,780	12	9	21	2,757	2,646	5,403
45	1,762	1,745	3,507	493	553	1,046	14	17	31	2,269	2,315	4,584
46	1,638	1,539	3,177	494	532	1,026	14	18	32	2,146	2,089	4,235
47	826	792	1,618	292	339	631	12	30	42	1,130	1,161	2,291
48	1,341	1,091	2,432	665	776	1,441	12	10	22	2,018	1,877	3,895
49	2,206	2,115	4,321	789	937	1,726	22	21	43	3,017	3,073	6,090
50	2,423	2,054	4,477	1,245	1,490	2,735	27	48	75	3,695	3,592	7,287
51	1,691	1,504	3,195	553	654	1,207	18	26	44	2,262	2,184	4,446
52	1,323	1,244	2,567	285	299	584	8	12	20	1,616	1,555	3,171
53	1,336	1,424	2,760	458	553	1,011	15	6	21	1,809	1,983	3,792
54	1,129	1,144	2,273	439	567	1,006	11	10	21	1,579	1,721	3,300
55	1,141	1,168	2,309	417	606	1,023	10	9	19	1,568	1,783	3,351
56	1,471	1,243	2,714	437	515	952	13	5	18	1,921	1,763	3,684
57	1,301	1,323	2,624	393	563	956	9	15	24	1,703	1,901	3,604
58	960	847	1,807	357	472	829	10	17	27	1,327	1,336	2,663
59	1,345	1,455	2,800	218	241	459	9	10	19	1,572	1,706	3,278
60	996	841	1,837	254	287	541	10	6	16	1,260	1,134	2,394
61	941	1,012	1,953	176	296	472	10	14	24	1,127	1,322	2,449
62	783	757	1,540	213	299	512	8	17	25	1,004	1,073	2,077
小計	89,042	85,549	174,591	28,301	34,332	62,633	812	883	1,695	118,155	120,764	238,919
在外	0	0	0	0	2	2	92	74	166	92	76	168
計	89,042	85,549	174,591	28,301	34,334	62,635	904	957	1,861	118,247	120,840	239,087

投票率												投票区
投票所における投票			期日前投票			不在者投票			全投票平均			
男	女	計	男	女	計	男	女	計	男	女	平均	
47.19%	39.10%	43.00%	15.75%	19.22%	17.55%	0.35%	0.33%	0.34%	63.29%	58.64%	60.88%	33
43.71%	40.06%	41.83%	11.64%	13.81%	12.76%	0.45%	0.25%	0.35%	55.80%	54.12%	54.93%	34
35.62%	32.15%	33.91%	17.69%	21.80%	19.72%	0.33%	0.39%	0.36%	53.64%	54.34%	53.99%	35
39.61%	37.18%	38.38%	14.35%	15.65%	15.01%	0.43%	0.54%	0.49%	54.40%	53.37%	53.88%	36
36.17%	33.15%	34.66%	13.40%	16.54%	14.97%	0.33%	0.59%	0.46%	49.89%	50.28%	50.09%	37
37.63%	35.86%	36.73%	15.29%	18.26%	16.81%	0.15%	0.17%	0.16%	53.07%	54.30%	53.70%	38
43.81%	41.58%	42.65%	12.74%	15.46%	14.16%	0.51%	0.33%	0.42%	57.06%	57.37%	57.22%	39
42.32%	39.94%	41.08%	15.73%	18.03%	16.92%	0.46%	0.28%	0.36%	58.50%	58.25%	58.37%	40
24.73%	18.63%	21.71%	25.38%	30.65%	27.99%	0.24%	0.24%	0.24%	50.36%	49.52%	49.94%	41
43.49%	42.02%	42.74%	9.58%	11.72%	10.67%	0.32%	0.49%	0.41%	53.38%	54.22%	53.81%	42
39.63%	36.76%	38.14%	15.25%	16.62%	15.96%	0.33%	0.39%	0.36%	55.21%	53.77%	54.46%	43
34.67%	31.26%	33.01%	14.36%	18.37%	16.31%	0.21%	0.17%	0.19%	49.25%	49.79%	49.51%	44
39.42%	38.23%	38.82%	11.03%	12.11%	11.58%	0.31%	0.37%	0.34%	50.76%	50.71%	50.74%	45
39.29%	37.35%	38.33%	11.85%	12.91%	12.38%	0.34%	0.44%	0.39%	51.48%	50.70%	51.09%	46
37.61%	34.55%	36.05%	13.30%	14.79%	14.06%	0.55%	1.31%	0.94%	51.46%	50.65%	51.05%	47
34.45%	30.38%	32.50%	17.08%	21.61%	19.25%	0.31%	0.28%	0.29%	51.84%	52.27%	52.04%	48
42.10%	37.92%	39.94%	15.06%	16.80%	15.95%	0.42%	0.38%	0.40%	57.58%	55.09%	56.30%	49
34.51%	30.43%	32.51%	17.73%	22.07%	19.86%	0.38%	0.71%	0.54%	52.62%	53.21%	52.91%	50
36.87%	34.57%	35.75%	12.06%	15.03%	13.50%	0.39%	0.60%	0.49%	49.31%	50.20%	49.74%	51
40.58%	39.33%	39.97%	8.74%	9.45%	9.09%	0.25%	0.38%	0.31%	49.57%	49.16%	49.37%	52
42.79%	43.98%	43.40%	14.67%	17.08%	15.90%	0.48%	0.19%	0.33%	57.94%	61.24%	59.62%	53
44.15%	39.94%	41.93%	17.17%	19.80%	18.56%	0.43%	0.35%	0.39%	61.75%	60.09%	60.87%	54
47.92%	43.02%	45.31%	17.51%	22.32%	20.07%	0.42%	0.33%	0.37%	65.85%	65.67%	65.76%	55
36.64%	34.46%	35.61%	10.88%	14.28%	12.49%	0.32%	0.14%	0.24%	47.85%	48.88%	48.33%	56
40.62%	38.61%	39.58%	12.27%	16.43%	14.42%	0.28%	0.44%	0.36%	53.17%	55.47%	54.36%	57
38.62%	33.61%	36.10%	14.36%	18.73%	16.56%	0.40%	0.67%	0.54%	53.38%	53.02%	53.20%	58
58.66%	57.49%	58.04%	9.51%	9.52%	9.51%	0.39%	0.40%	0.39%	68.56%	67.40%	67.95%	59
44.01%	42.11%	43.12%	11.22%	14.37%	12.70%	0.44%	0.30%	0.38%	55.68%	56.79%	56.20%	60
46.31%	42.92%	44.49%	8.66%	12.55%	10.75%	0.49%	0.59%	0.55%	55.46%	56.06%	55.79%	61
42.69%	38.96%	40.77%	11.61%	15.39%	13.56%	0.44%	0.87%	0.66%	54.74%	55.22%	54.99%	62
40.44%	37.91%	39.16%	12.85%	15.21%	14.05%	0.37%	0.39%	0.38%	53.66%	53.51%	53.58%	小計
0.00%	0.00%	0.00%	0.00%	0.56%	0.29%	28.22%	20.90%	24.41%	28.22%	21.47%	24.71%	在外
40.38%	37.85%	39.10%	12.83%	15.19%	14.03%	0.41%	0.42%	0.42%	53.62%	53.46%	53.54%	計

ii 比例代表

投票区	投票者数（人）											
	投票所における投票			期日前投票			不在者投票			投票計		
	男	女	計	男	女	計	男	女	計	男	女	計
1	2,086	2,002	4,088	545	586	1,131	20	18	38	2,651	2,606	5,257
2	1,320	1,203	2,523	475	596	1,071	9	14	23	1,804	1,813	3,617
3	2,481	2,386	4,867	709	845	1,554	29	25	54	3,219	3,256	6,475
4	1,162	1,118	2,280	383	457	840	14	12	26	1,559	1,587	3,146
5	920	927	1,847	264	312	576	10	10	20	1,194	1,249	2,443
6	1,519	1,458	2,977	313	372	685	10	21	31	1,842	1,851	3,693
7	1,729	1,658	3,387	350	371	721	10	13	23	2,089	2,042	4,131
8	766	738	1,504	203	232	435	3	3	6	972	973	1,945
9	1,557	1,546	3,103	356	493	849	14	13	27	1,927	2,052	3,979
10	921	967	1,888	165	153	318	8	8	16	1,094	1,128	2,222
11	1,314	1,335	2,649	341	423	764	18	9	27	1,673	1,767	3,440
12	1,485	1,370	2,855	530	629	1,159	20	25	45	2,035	2,024	4,059
13	1,481	1,295	2,776	703	896	1,599	14	15	29	2,198	2,206	4,404
14	1,012	1,013	2,025	292	353	645	13	4	17	1,317	1,370	2,687
15	1,306	1,278	2,584	264	313	577	9	5	14	1,579	1,596	3,175
16	2,773	2,842	5,615	536	576	1,112	17	27	44	3,326	3,445	6,771
17	1,482	1,428	2,910	378	481	859	14	12	26	1,874	1,921	3,795
18	806	793	1,599	236	342	578	12	15	27	1,054	1,150	2,204
19	1,472	1,395	2,867	445	514	959	21	14	35	1,938	1,923	3,861
20	1,238	1,357	2,595	205	257	462	12	11	23	1,455	1,625	3,080
21	919	973	1,892	316	351	667	8	8	16	1,243	1,332	2,575
22	1,738	1,710	3,448	436	531	967	12	11	23	2,186	2,252	4,438
23	762	779	1,541	212	239	451	9	4	13	983	1,022	2,005
24	1,657	1,554	3,211	618	794	1,412	14	18	32	2,289	2,366	4,655
25	872	850	1,722	392	460	852	10	10	20	1,274	1,320	2,594
26	1,582	1,499	3,081	347	400	747	14	10	24	1,943	1,909	3,852
27	1,536	1,425	2,961	310	384	694	11	12	23	1,857	1,821	3,678
28	1,730	1,711	3,441	513	579	1,092	10	11	21	2,253	2,301	4,554
29	1,761	1,681	3,442	756	971	1,727	16	17	33	2,533	2,669	5,202
30	1,646	1,556	3,202	457	586	1,043	12	18	30	2,115	2,160	4,275
31	1,327	1,343	2,670	375	451	826	6	15	21	1,708	1,809	3,517
32	1,736	1,606	3,342	578	704	1,282	17	15	32	2,331	2,325	4,656

投票率												投票区
投票所における投票			期日前投票			不在者投票			全投票平均			
男	女	計	男	女	計	男	女	計	男	女	平均	
40.33%	39.15%	39.74%	10.54%	11.46%	11.00%	0.39%	0.35%	0.37%	51.26%	50.96%	51.11%	1
37.51%	33.42%	35.44%	13.50%	16.56%	15.04%	0.26%	0.39%	0.32%	51.26%	50.36%	50.81%	2
47.55%	43.46%	45.45%	13.59%	15.39%	14.51%	0.56%	0.46%	0.50%	61.69%	59.31%	60.47%	3
40.07%	36.33%	38.15%	13.21%	14.85%	14.05%	0.48%	0.39%	0.44%	53.76%	51.58%	52.64%	4
40.24%	39.77%	40.00%	11.55%	13.38%	12.48%	0.44%	0.43%	0.43%	52.23%	53.58%	52.91%	5
39.80%	38.50%	39.15%	8.20%	9.82%	9.01%	0.26%	0.55%	0.41%	48.26%	48.88%	48.57%	6
39.77%	39.79%	39.78%	8.05%	8.90%	8.47%	0.23%	0.31%	0.27%	48.06%	49.00%	48.52%	7
40.49%	38.90%	39.69%	10.73%	12.23%	11.48%	0.16%	0.16%	0.16%	51.37%	51.29%	51.33%	8
41.22%	38.41%	39.77%	9.43%	12.25%	10.88%	0.37%	0.32%	0.35%	51.02%	50.98%	51.00%	9
52.84%	51.79%	52.30%	9.47%	8.19%	8.81%	0.46%	0.43%	0.44%	62.77%	60.42%	61.55%	10
40.07%	39.92%	40.00%	10.40%	12.65%	11.54%	0.55%	0.27%	0.41%	51.02%	52.84%	51.94%	11
37.43%	35.39%	36.43%	13.36%	16.25%	14.79%	0.50%	0.65%	0.57%	51.30%	52.29%	51.79%	12
36.00%	32.15%	34.09%	17.09%	22.24%	19.64%	0.34%	0.37%	0.36%	53.43%	54.77%	54.09%	13
42.01%	41.13%	41.56%	12.12%	14.33%	13.24%	0.54%	0.16%	0.35%	54.67%	55.62%	55.15%	14
44.11%	40.47%	42.23%	8.92%	9.91%	9.43%	0.30%	0.16%	0.23%	53.33%	50.54%	51.89%	15
45.22%	43.24%	44.20%	8.74%	8.76%	8.75%	0.28%	0.41%	0.35%	54.24%	52.42%	53.30%	16
42.01%	38.57%	40.25%	10.71%	12.99%	11.88%	0.40%	0.32%	0.36%	53.12%	51.89%	52.49%	17
39.11%	38.03%	38.57%	11.45%	16.40%	13.94%	0.58%	0.72%	0.65%	51.14%	55.16%	53.16%	18
40.04%	36.47%	38.22%	12.11%	13.44%	12.78%	0.57%	0.37%	0.47%	52.72%	50.27%	51.47%	19
48.19%	47.20%	47.67%	7.98%	8.94%	8.49%	0.47%	0.38%	0.42%	56.64%	56.52%	56.58%	20
34.16%	34.44%	34.31%	11.75%	12.42%	12.09%	0.30%	0.28%	0.29%	46.21%	47.15%	46.69%	21
40.36%	38.38%	39.35%	10.13%	11.92%	11.04%	0.28%	0.25%	0.26%	50.77%	50.54%	50.65%	22
39.28%	38.11%	38.68%	10.93%	11.69%	11.32%	0.46%	0.20%	0.33%	50.67%	50.00%	50.33%	23
36.72%	32.76%	34.69%	13.69%	16.74%	15.25%	0.31%	0.38%	0.35%	50.72%	49.87%	50.29%	24
37.41%	34.07%	35.68%	16.82%	18.44%	17.65%	0.43%	0.40%	0.41%	54.65%	52.91%	53.75%	25
43.04%	41.58%	42.32%	9.44%	11.10%	10.26%	0.38%	0.28%	0.33%	52.86%	52.95%	52.90%	26
43.49%	41.44%	42.48%	8.78%	11.17%	9.96%	0.31%	0.35%	0.33%	52.58%	52.95%	52.76%	27
43.09%	40.88%	41.96%	12.78%	13.84%	13.32%	0.25%	0.26%	0.26%	56.11%	54.98%	55.54%	28
40.16%	35.42%	37.70%	17.24%	20.46%	18.91%	0.36%	0.36%	0.36%	57.77%	56.24%	56.97%	29
43.28%	40.06%	41.65%	12.02%	15.09%	13.57%	0.32%	0.46%	0.39%	55.61%	55.61%	55.61%	30
42.60%	40.19%	41.35%	12.04%	13.49%	12.79%	0.19%	0.45%	0.33%	54.83%	54.13%	54.47%	31
41.99%	37.89%	39.91%	13.98%	16.61%	15.31%	0.41%	0.35%	0.38%	56.39%	54.85%	55.61%	32

ii 比例代表

投票区	投票者数（人）											
	投票所における投票			期日前投票			不在者投票			投票計		
	男	女	計	男	女	計	男	女	計	男	女	計
33	932	830	1,762	311	408	719	7	7	14	1,250	1,245	2,495
34	1,157	1,127	2,284	309	389	698	13	7	20	1,479	1,523	3,002
35	1,497	1,314	2,811	743	891	1,634	15	16	31	2,255	2,221	4,476
36	1,648	1,590	3,238	600	670	1,270	18	23	41	2,266	2,283	4,549
37	1,543	1,409	2,952	572	703	1,275	14	25	39	2,129	2,137	4,266
38	1,255	1,247	2,502	510	635	1,145	5	6	11	1,770	1,888	3,658
39	2,056	2,132	4,188	598	795	1,393	24	17	41	2,678	2,944	5,622
40	2,131	2,174	4,305	792	981	1,773	23	15	38	2,946	3,170	6,116
41	836	618	1,454	858	1,019	1,877	9	8	17	1,703	1,645	3,348
42	1,517	1,541	3,058	334	430	764	11	17	28	1,862	1,988	3,850
43	1,803	1,795	3,598	695	812	1,507	15	19	34	2,513	2,626	5,139
44	1,941	1,662	3,603	804	976	1,780	12	8	20	2,757	2,646	5,403
45	1,760	1,745	3,505	493	553	1,046	14	17	31	2,267	2,315	4,582
46	1,639	1,539	3,178	494	532	1,026	14	18	32	2,147	2,089	4,236
47	826	792	1,618	292	339	631	12	29	41	1,130	1,160	2,290
48	1,340	1,091	2,431	665	776	1,441	12	9	21	2,017	1,876	3,893
49	2,206	2,111	4,317	789	937	1,726	22	21	43	3,017	3,069	6,086
50	2,423	2,054	4,477	1,245	1,490	2,735	28	48	76	3,696	3,592	7,288
51	1,691	1,504	3,195	553	654	1,207	18	28	46	2,262	2,186	4,448
52	1,323	1,244	2,567	285	299	584	8	12	20	1,616	1,555	3,171
53	1,336	1,423	2,759	458	553	1,011	14	7	21	1,808	1,983	3,791
54	1,129	1,143	2,272	439	567	1,006	11	10	21	1,579	1,720	3,299
55	1,141	1,168	2,309	417	606	1,023	10	8	18	1,568	1,782	3,350
56	1,470	1,243	2,713	436	516	952	13	5	18	1,919	1,764	3,683
57	1,300	1,323	2,623	393	564	957	9	15	24	1,702	1,902	3,604
58	960	847	1,807	357	472	829	10	17	27	1,327	1,336	2,663
59	1,345	1,454	2,799	218	241	459	9	10	19	1,572	1,705	3,277
60	996	841	1,837	254	287	541	11	6	17	1,261	1,134	2,395
61	925	1,003	1,928	176	296	472	10	13	23	1,111	1,312	2,423
62	783	757	1,540	213	299	512	8	18	26	1,004	1,074	2,078
小計	89,005	85,517	174,522	28,306	34,341	62,647	815	882	1,697	118,126	120,740	238,866
在外	0	0	0	0	2	2	95	77	172	95	79	174
計	89,005	85,517	174,522	28,306	34,343	62,649	910	959	1,869	118,221	120,819	239,040

投票率												投票区
投票所における投票			期日前投票			不在者投票			全投票平均			
男	女	計	男	女	計	男	女	計	男	女	平均	
47.19%	39.10%	43.00%	15.75%	19.22%	17.55%	0.35%	0.33%	0.34%	63.29%	58.64%	60.88%	33
43.71%	40.02%	41.81%	11.67%	13.81%	12.78%	0.49%	0.25%	0.37%	55.87%	54.08%	54.95%	34
35.64%	32.15%	33.92%	17.69%	21.80%	19.72%	0.36%	0.39%	0.37%	53.69%	54.34%	54.01%	35
39.49%	37.18%	38.32%	14.38%	15.67%	15.03%	0.43%	0.54%	0.49%	54.30%	53.39%	53.84%	36
36.14%	33.15%	34.65%	13.40%	16.54%	14.97%	0.33%	0.59%	0.46%	49.87%	50.28%	50.08%	37
37.63%	35.86%	36.73%	15.29%	18.26%	16.81%	0.15%	0.17%	0.16%	53.07%	54.30%	53.70%	38
43.79%	41.46%	42.57%	12.74%	15.46%	14.16%	0.51%	0.33%	0.42%	57.04%	57.25%	57.15%	39
42.32%	39.96%	41.09%	15.73%	18.03%	16.92%	0.46%	0.28%	0.36%	58.50%	58.27%	58.38%	40
24.73%	18.63%	21.71%	25.38%	30.71%	28.02%	0.27%	0.24%	0.25%	50.38%	49.58%	49.99%	41
43.49%	41.99%	42.72%	9.58%	11.72%	10.67%	0.32%	0.46%	0.39%	53.38%	54.17%	53.79%	42
39.57%	36.74%	38.10%	15.25%	16.62%	15.96%	0.33%	0.39%	0.36%	55.15%	53.75%	54.42%	43
34.67%	31.28%	33.02%	14.36%	18.37%	16.31%	0.21%	0.15%	0.18%	49.25%	49.79%	49.51%	44
39.37%	38.23%	38.79%	11.03%	12.11%	11.58%	0.31%	0.37%	0.34%	50.72%	50.71%	50.71%	45
39.31%	37.35%	38.34%	11.85%	12.91%	12.38%	0.34%	0.44%	0.39%	51.50%	50.70%	51.10%	46
37.61%	34.55%	36.05%	13.30%	14.79%	14.06%	0.55%	1.27%	0.91%	51.46%	50.61%	51.02%	47
34.42%	30.38%	32.48%	17.08%	21.61%	19.25%	0.31%	0.25%	0.28%	51.81%	52.24%	52.02%	48
42.10%	37.85%	39.91%	15.06%	16.80%	15.95%	0.42%	0.38%	0.40%	57.58%	55.02%	56.26%	49
34.51%	30.43%	32.51%	17.73%	22.07%	19.86%	0.40%	0.71%	0.55%	52.63%	53.21%	52.92%	50
36.87%	34.57%	35.75%	12.06%	15.03%	13.50%	0.39%	0.64%	0.51%	49.31%	50.24%	49.77%	51
40.58%	39.33%	39.97%	8.74%	9.45%	9.09%	0.25%	0.38%	0.31%	49.57%	49.16%	49.37%	52
42.79%	43.95%	43.38%	14.67%	17.08%	15.90%	0.45%	0.22%	0.33%	57.91%	61.24%	59.61%	53
44.15%	39.91%	41.91%	17.17%	19.80%	18.56%	0.43%	0.35%	0.39%	61.75%	60.06%	60.86%	54
47.92%	43.02%	45.31%	17.51%	22.32%	20.07%	0.42%	0.29%	0.35%	65.85%	65.64%	65.74%	55
36.61%	34.46%	35.59%	10.86%	14.31%	12.49%	0.32%	0.14%	0.24%	47.80%	48.90%	48.32%	56
40.59%	38.61%	39.56%	12.27%	16.46%	14.43%	0.28%	0.44%	0.36%	53.14%	55.50%	54.36%	57
38.62%	33.61%	36.10%	14.36%	18.73%	16.56%	0.40%	0.67%	0.54%	53.38%	53.02%	53.20%	58
58.66%	57.45%	58.02%	9.51%	9.52%	9.51%	0.39%	0.40%	0.39%	68.56%	67.36%	67.93%	59
44.01%	42.11%	43.12%	11.22%	14.37%	12.70%	0.49%	0.30%	0.40%	55.72%	56.79%	56.22%	60
45.52%	42.54%	43.92%	8.66%	12.55%	10.75%	0.49%	0.55%	0.52%	54.68%	55.64%	55.19%	61
42.69%	38.96%	40.77%	11.61%	15.39%	13.56%	0.44%	0.93%	0.69%	54.74%	55.28%	55.02%	62
40.42%	37.89%	39.14%	12.86%	15.22%	14.05%	0.37%	0.39%	0.38%	53.65%	53.50%	53.57%	小計
0.00%	0.00%	0.00%	0.00%	0.56%	0.29%	29.14%	21.75%	25.29%	29.14%	22.32%	25.59%	在外
40.36%	37.83%	39.08%	12.84%	15.19%	14.03%	0.41%	0.42%	0.42%	53.61%	53.45%	53.53%	計

2 時間別投票者数及び投票率

区分	時間	性別	平成26年12月14日（今回） 投票者数（人） 時間計	累計	投票率（%） 時間計	累計	平成24年12月16日（前回） 投票者数（人） 時間計	累計	投票率（%） 時間計	累計
投票所における投票	8時	男	2,661	2,661	1.21	1.21	3,401	3,401	1.56	1.56
		女	1,293	1,293	0.57	0.57	1,755	1,755	0.79	0.79
		計	3,954	3,954	0.89	0.89	5,156	5,156	1.17	1.17
	9時	男	4,151	6,812	1.89	3.09	5,464	8,865	2.50	4.06
		女	2,570	3,863	1.14	1.71	3,700	5,455	1.66	2.45
		計	6,721	10,675	1.51	2.39	9,164	14,320	2.08	3.24
	10時	男	6,518	13,330	2.96	6.05	8,612	17,477	3.94	8.00
		女	5,199	9,062	2.30	4.02	6,778	12,233	3.04	5.49
		計	11,717	22,392	2.63	5.02	15,390	29,710	3.49	6.73
	11時	男	10,174	23,504	4.62	10.67	12,280	29,757	5.62	13.61
		女	9,349	18,411	4.14	8.16	11,218	23,451	5.03	10.52
		計	19,523	41,915	4.38	9.40	23,498	53,208	5.32	12.05
	12時	男	10,887	34,391	4.94	15.62	11,913	41,670	5.45	19.06
		女	11,067	29,478	4.90	13.06	12,740	36,191	5.72	16.24
		計	21,954	63,869	4.92	14.32	24,653	77,861	5.58	17.64
	13時	男	8,420	42,811	3.82	19.44	10,567	52,237	4.83	23.90
		女	8,375	37,853	3.71	16.77	10,836	47,027	4.86	21.10
		計	16,795	80,664	3.77	18.09	21,403	99,264	4.85	22.49
	14時	男	7,829	50,640	3.56	23.00	9,417	61,654	4.31	28.21
		女	7,936	45,789	3.52	20.29	9,883	56,910	4.44	25.54
		計	15,765	96,429	3.54	21.63	19,300	118,564	4.37	26.86
	15時	男	8,196	58,836	3.72	26.72	9,174	70,828	4.20	32.40
		女	8,898	54,687	3.94	24.23	9,942	66,852	4.46	30.00
		計	17,094	113,523	3.83	25.46	19,116	137,680	4.33	31.19
	16時	男	7,028	65,864	3.19	29.91	8,267	79,095	3.78	36.18
		女	7,575	62,262	3.36	27.59	9,323	76,175	4.18	34.18
		計	14,603	128,126	3.28	28.74	17,590	155,270	3.98	35.17
	17時	男	7,107	72,971	3.23	33.14	8,274	87,369	3.79	39.97
		女	7,546	69,808	3.34	30.93	9,148	85,323	4.11	38.29
		計	14,653	142,779	3.29	32.02	17,422	172,692	3.95	39.12
	18時	男	6,927	79,898	3.15	36.29	7,608	94,977	3.48	43.45
		女	7,145	76,953	3.17	34.10	8,079	93,402	3.63	41.92
		計	14,072	156,851	3.16	35.18	15,687	188,379	3.55	42.68
	19時	男	4,955	84,853	2.25	38.54	5,525	100,502	2.53	45.98
		女	5,179	82,132	2.29	36.39	5,573	98,975	2.50	44.42
		計	10,134	166,985	2.27	37.45	11,098	199,477	2.51	45.19
	20時 小選挙区	男	4,189	89,042	1.90	40.44	4,739	105,241	2.17	48.15
		女	3,417	85,549	1.51	37.91	4,725	103,700	2.12	46.54
		計	7,606	174,591	1.71	39.16	9,464	208,941	2.14	47.33
	20時 比例代表	男		89,005		40.42		105,227		48.14
		女		85,517		37.89		103,694		46.53
		計		174,522		39.14		208,921		47.33
	20時 在外投票（小選挙区・比例代表同数）	男		0		0.00		2		0.56
		女		0		0.00		0		0.00
		計		0		0.00		2		0.29
期日前投票	小選挙区	男		28,301		12.85		25,289		11.57
		女		34,332		15.21		30,026		13.47
		計		62,633		14.05		55,315		12.53
	比例代表	男		28,306		12.86		25,296		11.57
		女		34,341		15.22		30,040		13.48
		計		62,647		14.05		55,336		12.54
	在外投票（小選挙区・比例代表同数）	男		0		0.00		4		1.12
		女		2		0.56		1		0.29
		計		2		0.29		5		0.71
不在者投票	小選挙区	男		812		0.37		802		0.37
		女		883		0.39		767		0.34
		計		1,695		0.38		1,569		0.36
	比例代表	男		815		0.37		806		0.37
		女		882		0.39		777		0.35
		計		1,697		0.38		1,583		0.36
	在外投票（小選挙区）	男		92		28.22		107		29.97
		女		74		20.90		82		23.84
		計		166		24.41		189		26.96
	在外投票（比例代表）	男		95		29.14		109		30.53
		女		77		21.75		84		24.42
		計		172		25.29		193		27.53
合計	小選挙区（在外含む）	男		118,247		53.62		131,445		60.04
		女		120,840		53.46		134,576		60.30
		計		239,087		53.54		266,021		60.17
	比例代表（在外含む）	男		118,221		53.61		131,444		60.03
		女		120,819		53.45		134,596		60.31
		計		239,040		53.53		266,040		60.17

時間別投票経過

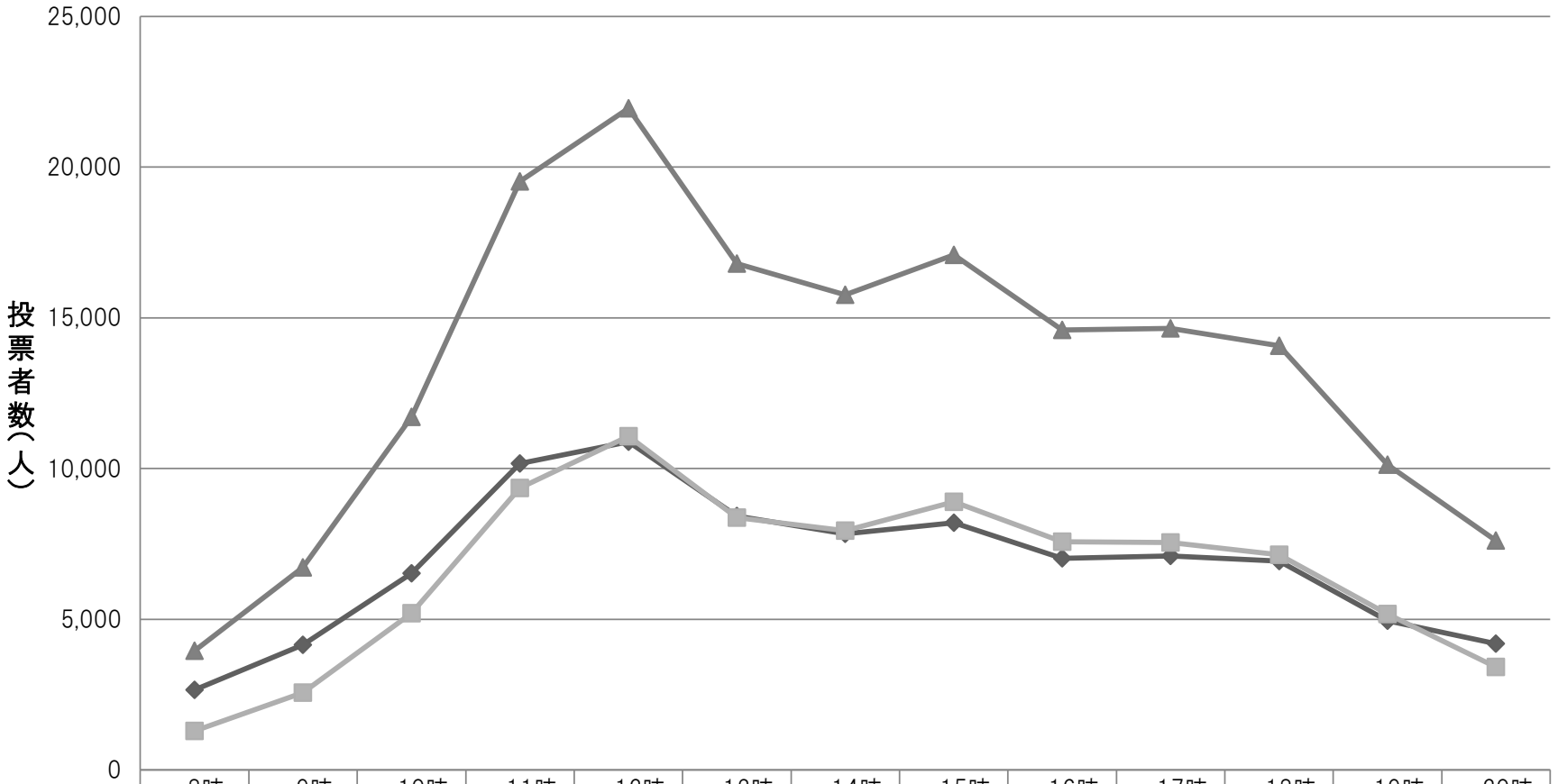

	～8時	～9時	～10時	～11時	～12時	～13時	～14時	～15時	～16時	～17時	～18時	～19時	～20時
男	2,661	4,151	6,518	10,174	10,887	8,420	7,829	8,196	7,028	7,107	6,927	4,955	4,189
女	1,293	2,570	5,199	9,349	11,067	8,375	7,936	8,898	7,575	7,546	7,145	5,179	3,417
計	3,954	6,721	11,717	19,523	21,954	16,795	15,765	17,094	14,603	14,653	14,072	10,134	7,606

時間別投票経過（前回）

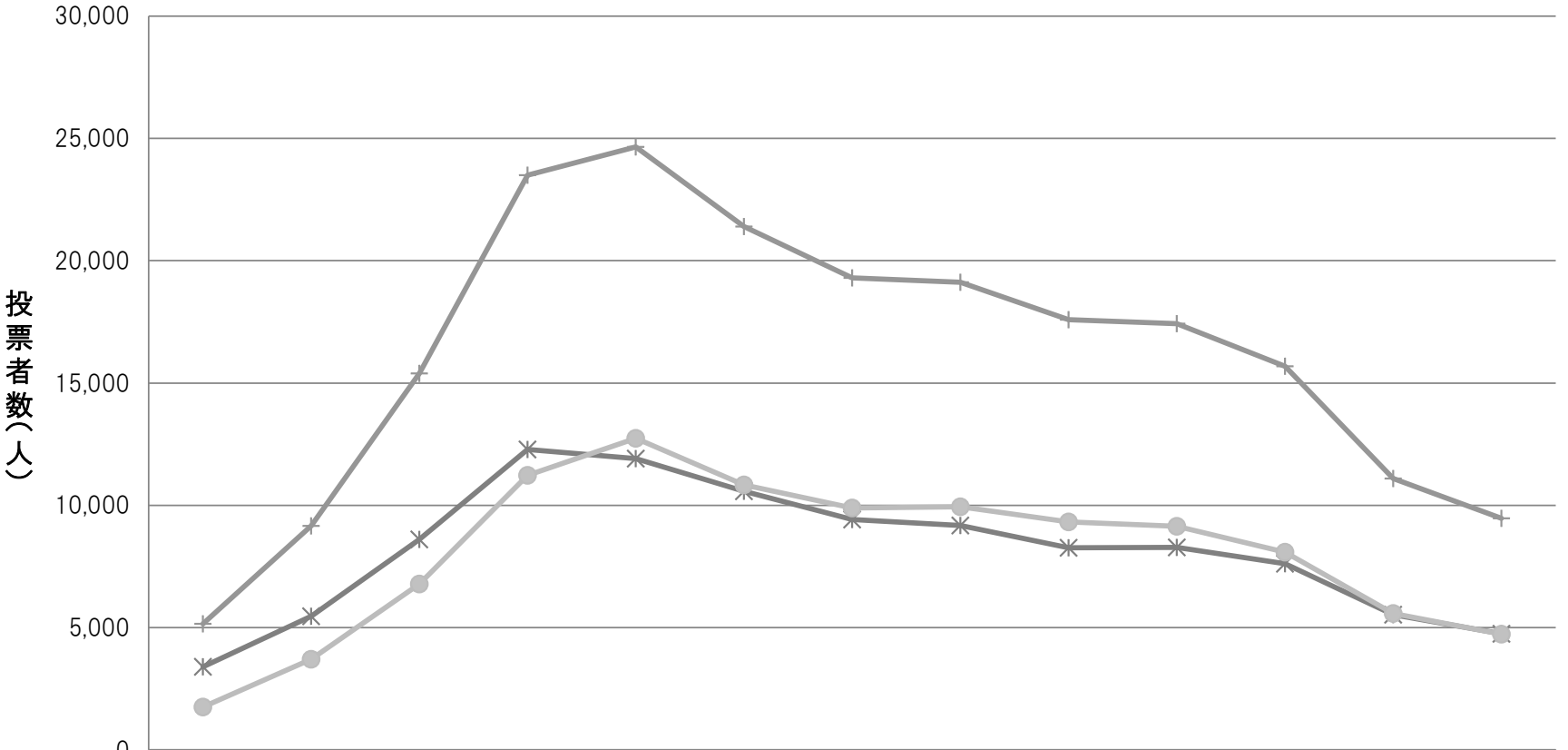

	～8時	～9時	～10時	～11時	～12時	～13時	～14時	～15時	～16時	～17時	～18時	～19時	～20時
前回男	3,401	5,464	8,612	12,280	11,913	10,567	9,417	9,174	8,267	8,274	7,608	5,525	4,739
前回女	1,755	3,700	6,778	11,218	12,740	10,836	9,883	9,942	9,323	9,148	8,079	5,573	4,725
前回計	5,156	9,164	15,390	23,498	24,653	21,403	19,300	19,116	17,590	17,422	15,687	11,098	9,464

3　年代別当日投票状況（小選挙区）

年代別	当日有権者数（人）			※当日投票者数（人）			投票率（%）		
	男	女	計	男	女	計	男	女	平均
20歳	2,294	2,316	4,610	800	725	1,525	34.87	31.30	33.08
21～24	11,167	12,008	23175	2,866	2,683	5,549	25.66	22.34	23.94
25～29	18,476	18,312	36,788	4,820	4,634	9,454	26.09	25.31	25.70
20歳代 計	**31,937**	**32,636**	**64,573**	**8,486**	**8,042**	**16,528**	**26.57**	**24.64**	**25.60**
30～34	20,872	19,102	39,974	6,490	6,083	12,573	31.09	31.84	31.45
35～39	21,940	19,945	41,885	7,909	7,260	15,169	36.05	36.40	36.22
30歳代 計	**42,812**	**39,047**	**81,859**	**14,399**	**13,343**	**27,742**	**33.63**	**34.17**	**33.89**
40～44	23,389	21,468	44,857	8,992	8,169	17,161	38.45	38.05	38.26
45～49	20,444	18,327	38,771	8,392	7,337	15,729	41.05	40.03	40.57
40歳代 計	**43,833**	**39,795**	**83,628**	**17,384**	**15,506**	**32,890**	**39.66**	**38.96**	**39.33**
50～54	17,362	15,566	32,928	7,743	6,642	14,385	44.60	42.67	43.69
55～59	14,929	13,843	28,772	6,710	6,194	12,904	44.95	44.74	44.85
50歳代 計	**32,291**	**29,409**	**61,700**	**14,453**	**12,836**	**27,289**	**44.76**	**43.65**	**44.23**
60～64	16,578	15,623	32,201	7,899	7,172	15,071	47.65	45.91	46.80
65～69	17,420	17,603	35,023	8,715	8,335	17,050	50.03	47.35	48.68
60歳代 計	**33,998**	**33,226**	**67,224**	**16,614**	**15,507**	**32,121**	**48.87**	**46.67**	**47.78**
70歳以上	**35,312**	**51,579**	**86,891**	**17,706**	**20,315**	**38,021**	**50.14**	**39.39**	**43.76**
計	**220,183**	**225,692**	**445,875**	**89,042**	**85,549**	**174,591**	**40.44**	**37.91**	**39.16**

※在外投票除く

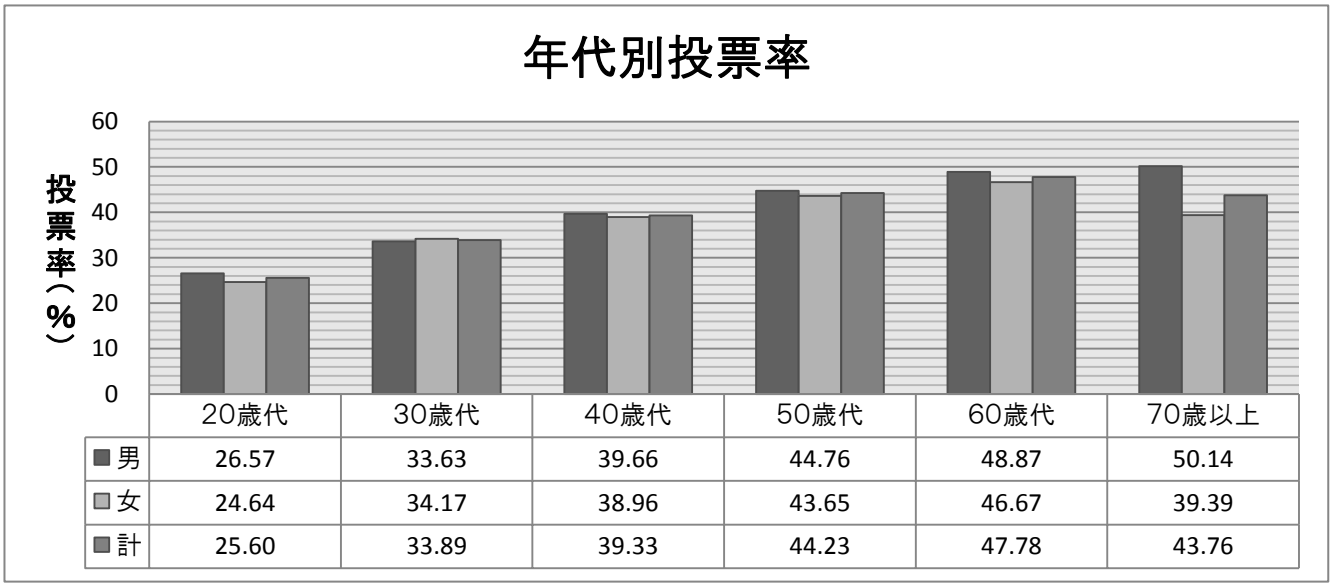

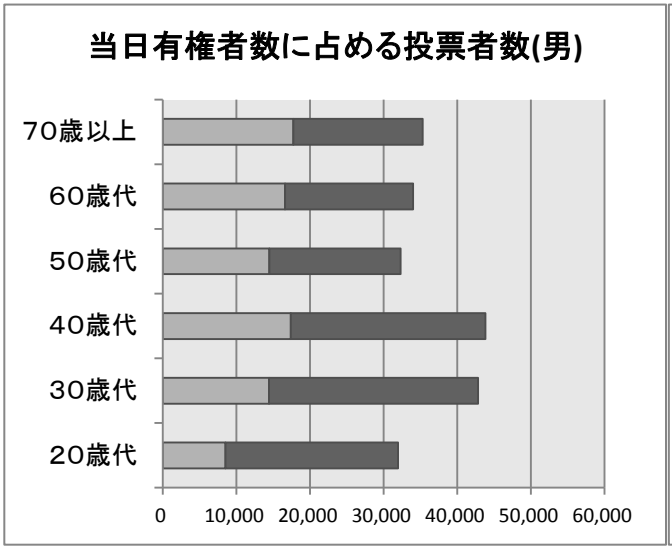

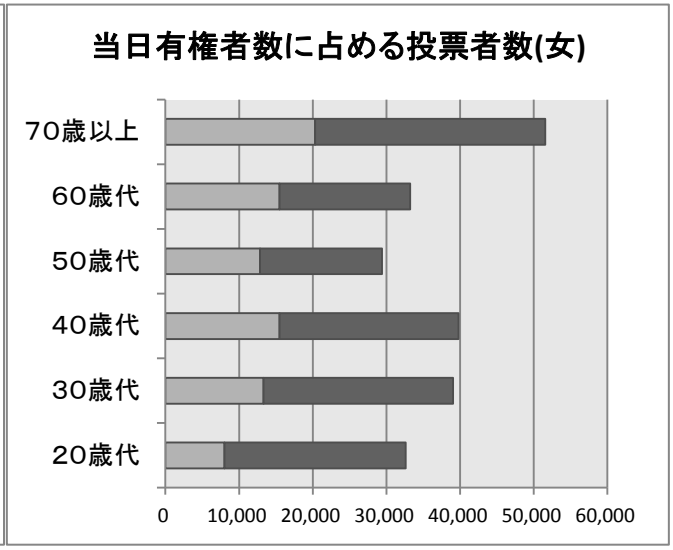

4　点字投票及び代理投票

（1）小選挙区

区　　分	総数	内訳	
		有効	無効
点 字 投 票	45　　（28）	45	0

※（　）は期日前投票における点字投票で内数

区　　分	総数	内訳		
		投票日当日投票所における代理投票	期日前投票所における代理投票	選挙人の属する区市町村選管委員長に対してなした不在者投票の代理投票
代 理 投 票	435	179	250	6

（2）比例代表

区　　分	総数	内訳	
		有効	無効
点 字 投 票	45　　（28）	45	0

※（　）は期日前投票における点字投票で内数

区　　分	総数	内訳		
		投票日当日投票所における代理投票	期日前投票所における代理投票	選挙人の属する区市町村選管委員長に対してなした不在者投票の代理投票
代理投票	444	180	258	6

5　23区別投票状況（小選挙区）

※在外含む

開票区名		当日有権者数（人）			投票者数（人）			投票率（%）				
		男	女	計	男	女	計	男	女	平均	順位	前回
東京都計		5,325,129	5,525,471	10,850,600	2,923,123	2,975,553	5,898,676	54.89	53.85	54.36	－	62.20
区部計		3,644,192	3,796,057	7,440,249	1,977,145	2,023,625	4,000,770	54.25	53.31	53.77	－	61.61
千代田区		22,606	23,143	45,749	13,735	13,684	27,419	60.76	59.13	59.93	2	67.48
中央区		53,178	60,029	113,207	30,271	32,450	62,721	56.92	54.06	55.40	6	63.60
港区		86,618	101,923	188,541	46,464	51,187	97,651	53.64	50.22	51.79	20	59.88
新宿区		128,166	129,569	257,735	67,396	68,494	135,890	52.58	52.86	52.72	19	61.01
文京区		79,973	89,890	169,863	49,987	53,714	103,701	62.50	59.76	61.05	1	68.22
台東区		79,379	75,141	154,520	43,953	41,613	85,566	55.37	55.38	55.38	7	62.34
墨田区		106,727	106,252	212,979	57,151	55,936	113,087	53.55	52.64	53.10	16	61.12
江東区		195,720	199,754	395,474	110,644	110,959	221,603	56.53	55.55	56.03	4	64.05
品川区		151,611	159,545	311,156	82,501	84,779	167,280	54.42	53.14	53.76	11	62.28
目黒区		105,082	121,762	226,844	58,961	64,636	123,597	56.11	53.08	54.49	10	62.04
大田区	3区	72,367	80,321	152,688	42,847	45,510	88,357	59.21	56.66	57.87	－	65.62
	4区	219,754	213,030	432,784	115,225	110,998	226,223	52.43	52.10	52.27	－	60.00
	全体	292,121	293,351	585,472	158,072	156,508	314,580	54.11	53.35	53.73	12	61.46
世田谷区	5区	118,158	137,613	255,771	68,280	74,318	142,598	57.79	54.01	55.75	－	64.43
	6区	222,569	248,964	471,533	125,838	135,311	261,149	56.54	54.35	55.38	－	63.34
	全体	340,727	386,577	727,304	194,118	209,629	403,747	56.97	54.23	55.51	5	63.70
渋谷区		86,428	96,518	182,946	46,395	50,413	96,808	53.68	52.23	52.92	18	60.62
中野区		135,226	133,920	269,146	71,702	71,679	143,381	53.02	53.52	53.27	15	61.39
杉並区		221,036	243,848	464,884	122,667	131,227	253,894	55.50	53.82	54.61	9	63.93
豊島区		112,863	111,152	224,015	59,538	59,063	118,601	52.75	53.14	52.94	17	60.07
北区		138,013	141,032	279,045	80,446	81,885	162,331	58.29	58.06	58.17	3	65.01
荒川区		81,135	81,940	163,075	43,901	43,714	87,615	54.11	53.35	53.73	13	59.55
板橋区		220,509	226,046	446,555	118,247	120,840	239,087	53.62	53.46	53.54	14	60.17
練馬区	9区	219,167	232,925	452,092	121,447	126,251	247,698	55.41	54.20	54.79	－	63.46
	10区	64,452	67,022	131,474	35,976	35,823	71,799	55.82	53.45	54.61	－	63.30
	全体	283,619	299,947	583,566	157,423	162,074	319,497	55.51	54.03	54.75	8	63.42
足立区	12区	59,857	59,303	119,160	30,105	30,699	60,804	50.29	51.77	51.03	－	58.24
	13区	211,810	210,205	422,015	105,948	104,896	210,844	50.02	49.90	49.96	－	57.28
	全体	271,667	269,508	541,175	136,053	135,595	271,648	50.08	50.31	50.20	22	57.49
葛飾区		181,694	182,365	364,059	93,866	93,874	187,740	51.66	51.48	51.57	21	58.81
江戸川区	16区	231,230	223,988	455,218	113,516	109,824	223,340	49.09	49.03	49.06	－	57.52
	17区	38,864	38,857	77,721	20,138	19,848	39,986	51.82	51.08	51.45	－	59.13
	全体	270,094	262,845	532,939	133,654	129,672	263,326	49.48	49.33	49.41	23	57.75

6　期日前投票

（1）日付･投票所別投票者数

ｉ小選挙区　　※在外除く

	日付	曜日	板橋区役所			仲町ふれあいセンター			富士見地域センター			大谷口地域センター			教育科学館		
			男	女	計	男	女	計	男	女	計	男	女	計	男	女	計
1日目	12/3	水	51	47	98												
2日目	12/4	木	62	71	133												
3日目	12/5	金	173	191	364												
4日目	12/6	土	324	271	595												
5日目	12/7	日	652	541	1,193	268	313	581	168	208	376	249	268	517	639	581	1,220
6日目	12/8	月	500	543	1,043	159	213	372	73	74	147	144	165	309	329	359	688
7日目	12/9	火	585	751	1,336	174	256	430	95	128	223	170	221	391	354	481	835
8日目	12/10	水	653	809	1,462	219	294	513	85	102	187	168	205	373	377	548	925
9日目	12/11	木	486	641	1,127	145	214	359	55	78	133	131	163	294	262	365	627
10日目	12/12	金	675	870	1,545	178	278	456	75	115	190	196	271	467	409	612	1,021
11日目	12/13	土	1,156	1,254	2,410	467	505	972	226	222	448	399	423	822	869	1,017	1,886
合　計			5,317	5,989	11,306	1,610	2,073	3,683	777	927	1,704	1,457	1,716	3,173	3,239	3,963	7,202

	日付	曜日	志村坂上地域センター			志村健康福祉センター			舟渡ホール			エコポリスセンター			赤塚支所		
			男	女	計	男	女	計	男	女	計	男	女	計	男	女	計
1日目	12/3	水															
2日目	12/4	木															
3日目	12/5	金															
4日目	12/6	土															
5日目	12/7	日	308	295	603	378	407	785	179	171	350	233	255	488	306	268	574
6日目	12/8	月	220	304	524	188	265	453	64	83	147	114	137	251	152	146	298
7日目	12/9	火	278	363	641	244	325	569	93	111	204	166	198	364	198	213	411
8日目	12/10	水	261	388	649	245	370	615	103	113	216	167	211	378	212	223	435
9日目	12/11	木	213	307	520	160	230	390	78	114	192	125	175	300	143	164	307
10日目	12/12	金	276	386	662	263	387	650	104	144	248	173	236	409	227	253	480
11日目	12/13	土	503	634	1,137	583	666	1,249	349	405	754	376	436	812	426	454	880
合　計			2,059	2,677	4,736	2,061	2,650	4,711	970	1,141	2,111	1,354	1,648	3,002	1,664	1,721	3,385

	日付	曜日	成増アクトホール			きたのホール			高島平地域センター			合計			
			男	女	計	男	女	計	男	女	計	男	女	日計	累計
1日目	12/3	水										51	47	98	98
2日目	12/4	木										62	71	133	231
3日目	12/5	金										173	191	364	595
4日目	12/6	土										324	271	595	1,190
5日目	12/7	日	552	480	1,032	279	267	546	616	631	1,247	4,827	4,685	9,512	10,702
6日目	12/8	月	246	303	549	122	176	298	406	475	881	2,717	3,243	5,960	16,662
7日目	12/9	火	272	368	640	164	190	354	433	640	1,073	3,226	4,245	7,471	24,133
8日目	12/10	水	331	433	764	168	221	389	443	629	1,072	3,432	4,546	7,978	32,111
9日目	12/11	木	263	402	665	108	172	280	350	443	793	2,519	3,468	5,987	38,098
10日目	12/12	金	351	571	922	169	259	428	445	666	1,111	3,541	5,048	8,589	46,687
11日目	12/13	土	846	1,033	1,879	362	464	826	867	1,004	1,871	7,429	8,517	15,946	62,633
合　　計			2,861	3,590	6,451	1,372	1,749	3,121	3,560	4,488	8,048	28,301	34,332	62,633	62,633

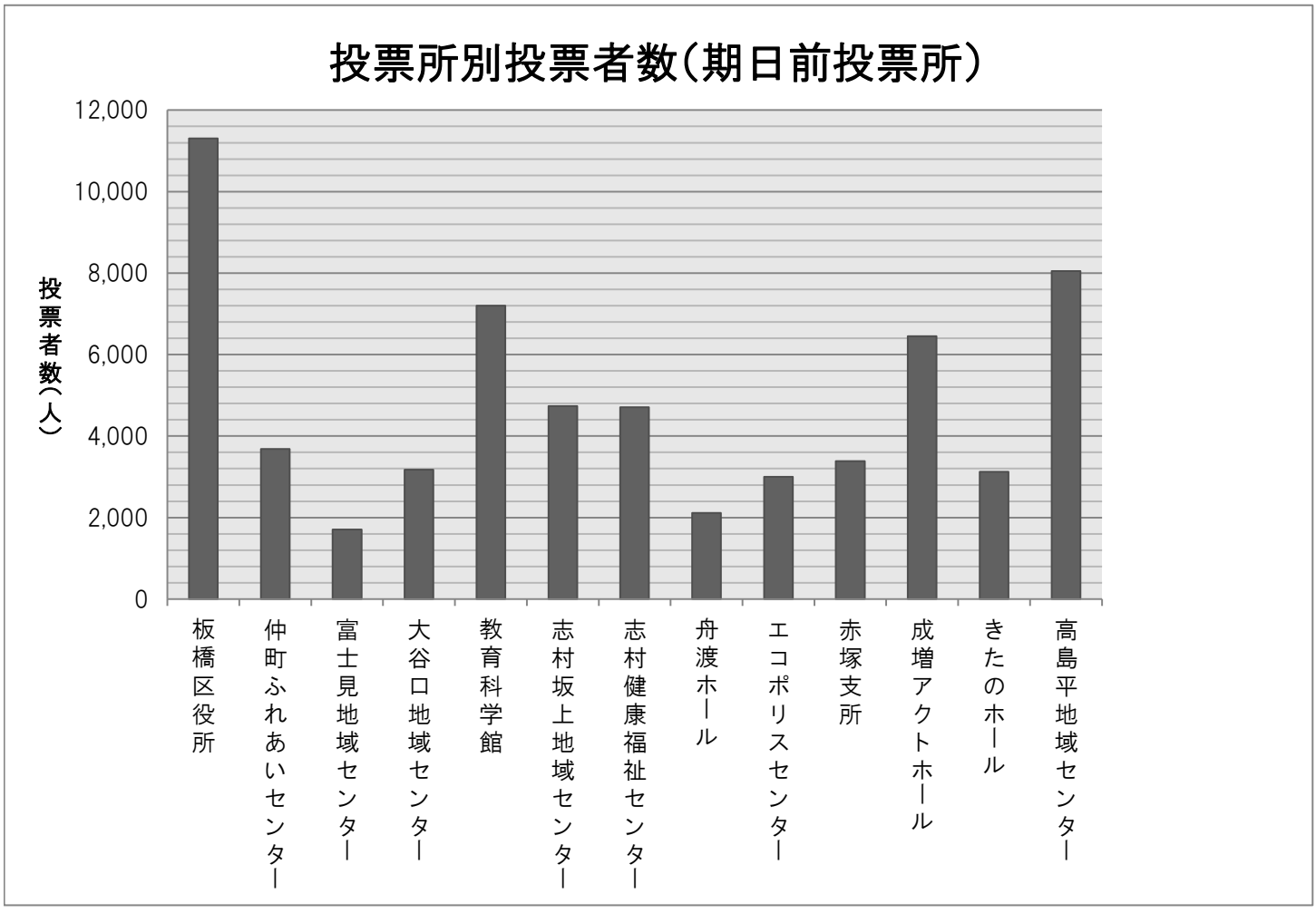

ⅱ比例代表　　※在外除く

	日付	曜日	板橋区役所			仲町ふれあいセンター			富士見地域センター			大谷口地域センター			教育科学館		
			男	女	計	男	女	計	男	女	計	男	女	計	男	女	計
1日目	12/3	水	51	47	98												
2日目	12/4	木	62	72	134												
3日目	12/5	金	173	191	364												
4日目	12/6	土	324	271	595												
5日目	12/7	日	652	541	1,193	268	313	581	168	208	376	249	269	518	641	581	1,222
6日目	12/8	月	500	543	1,043	159	213	372	73	74	147	144	165	309	329	359	688
7日目	12/9	火	587	751	1,338	174	256	430	95	128	223	170	221	391	354	481	835
8日目	12/10	水	653	809	1,462	219	294	513	85	102	187	168	205	373	377	548	925
9日目	12/11	木	486	641	1,127	145	214	359	55	78	133	131	163	294	262	365	627
10日目	12/12	金	674	870	1,544	179	278	457	75	115	190	196	271	467	409	612	1,021
11日目	12/13	土	1,156	1,256	2,412	467	505	972	226	222	448	399	423	822	870	1,018	1,888
合　　計			5,318	5,992	11,310	1,611	2,073	3,684	777	927	1,704	1,457	1,717	3,174	3,242	3,964	7,206

	日付	曜日	志村坂上地域センター			志村健康福祉センター			舟渡ホール			エコポリスセンター			赤塚支所		
			男	女	計	男	女	計	男	女	計	男	女	計	男	女	計
1日目	12/3	水															
2日目	12/4	木															
3日目	12/5	金															
4日目	12/6	土															
5日目	12/7	日	308	295	603	378	407	785	179	171	350	233	255	488	306	268	574
6日目	12/8	月	220	304	524	188	265	453	64	83	147	114	137	251	152	146	298
7日目	12/9	火	278	363	641	244	325	569	93	112	205	166	198	364	198	213	411
8日目	12/10	水	261	388	649	245	370	615	103	113	216	167	211	378	212	223	435
9日目	12/11	木	213	307	520	160	230	390	78	114	192	125	175	300	143	164	307
10日目	12/12	金	276	387	663	263	387	650	104	144	248	173	236	409	227	253	480
11日目	12/13	土	503	634	1,137	584	667	1,251	349	406	755	376	436	812	426	454	880
合　　計			2,059	2,678	4,737	2,062	2,651	4,713	970	1,143	2,113	1,354	1,648	3,002	1,664	1,721	3,385

	日付	曜日	成増アクトホール			きたのホール			高島平地域センター			合計			
			男	女	計	男	女	計	男	女	計	男	女	日計	累計
1日目	12/3	水										51	47	98	98
2日目	12/4	木										62	72	134	232
3日目	12/5	金										173	191	364	596
4日目	12/6	土										324	271	595	1,191
5日目	12/7	日	552	480	1,032	279	267	546	616	631	1,247	4,829	4,686	9,515	10,706
6日目	12/8	月	246	303	549	122	176	298	406	475	881	2,717	3,243	5,960	16,666
7日目	12/9	火	272	368	640	164	190	354	433	640	1,073	3,228	4,246	7,474	24,140
8日目	12/10	水	331	433	764	168	221	389	443	629	1,072	3,432	4,546	7,978	32,118
9日目	12/11	木	263	402	665	108	172	280	350	443	793	2,519	3,468	5,987	38,105
10日目	12/12	金	351	571	922	169	259	428	445	666	1,111	3,541	5,049	8,590	46,695
11日目	12/13	土	846	1,033	1,879	362	464	826	866	1,004	1,870	7,430	8,522	15,952	62,647
合　　計			2,861	3,590	6,451	1,372	1,749	3,121	3,559	4,488	8,047	28,306	34,341	62,647	62,647

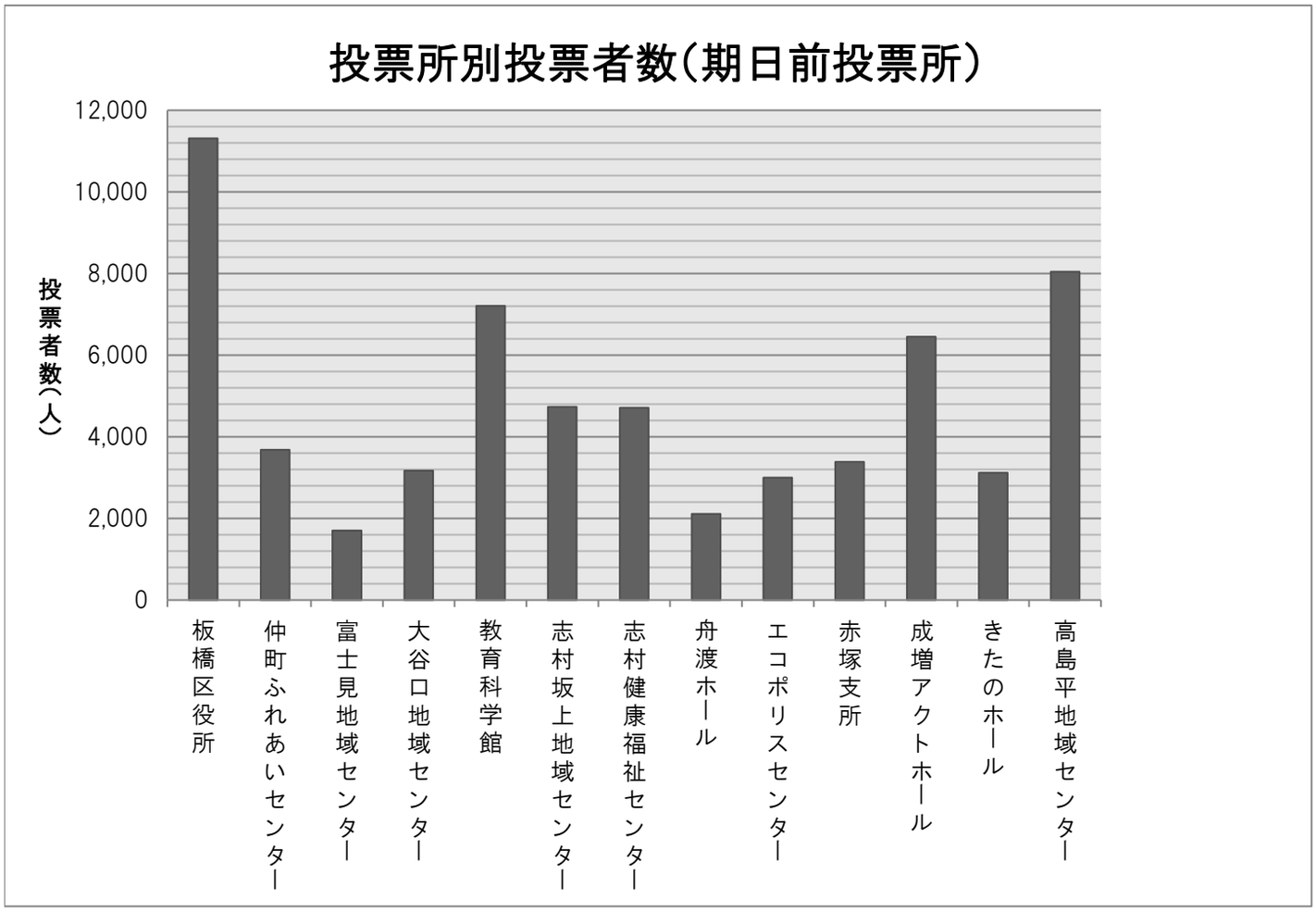

（2）時間･投票所別投票者数

ｉ小選挙区

※在外除く

	板橋区役所			仲町ふれあいセンター			富士見地域センター			大谷口地域センター			教育科学館		
	男	女	計	男	女	計	男	女	計	男	女	計	男	女	計
～9:00	99	62	161	46	22	68	19	11	30	41	33	74	62	31	93
～10:00	336	314	650	111	129	240	67	59	126	124	125	249	206	176	382
～11:00	523	573	1,096	169	215	384	85	114	199	156	201	357	348	440	788
～12:00	589	703	1,292	213	296	509	73	150	223	164	207	371	392	528	920
～13:00	504	618	1,122	168	199	367	74	85	159	121	154	275	320	370	690
～14:00	535	579	1,114	163	240	403	83	101	184	153	207	360	308	426	734
～15:00	575	679	1,254	166	222	388	87	101	188	142	175	317	366	476	842
～16:00	462	593	1,055	136	205	341	67	93	160	133	169	302	301	409	710
～17:00	479	536	1,015	144	169	313	61	61	122	140	148	288	289	349	638
～18:00	426	440	866	93	127	220	65	60	125	103	109	212	250	282	532
～19:00	420	500	920	108	150	258	46	55	101	102	104	206	220	265	485
～20:00	369	392	761	93	99	192	50	37	87	78	84	162	177	211	388
合　計	5,317	5,989	11,306	1,610	2,073	3,683	777	927	1,704	1,457	1,716	3,173	3,239	3,963	7,202

	志村坂上地域センター			志村健康福祉センター			舟渡ホール			エコポリスセンター			赤塚支所		
	男	女	計	男	女	計	男	女	計	男	女	計	男	女	計
～9:00	46	27	73	48	43	91	27	12	39	26	24	50	38	20	58
～10:00	133	128	261	146	153	299	67	75	142	92	107	199	129	104	233
～11:00	202	316	518	252	313	565	113	123	236	159	189	348	213	201	414
～12:00	243	332	575	227	334	561	111	118	229	139	213	352	186	213	399
～13:00	207	314	521	179	220	399	96	108	204	137	164	301	136	175	311
～14:00	204	295	499	225	293	518	80	102	182	147	173	320	178	183	361
～15:00	205	277	482	209	284	493	66	99	165	134	187	321	168	227	395
～16:00	184	251	435	198	252	450	73	108	181	114	168	282	151	178	329
～17:00	143	226	369	166	226	392	91	102	193	139	137	276	141	131	272
～18:00	168	216	384	141	191	332	91	106	197	80	112	192	127	113	240
～19:00	181	172	353	141	198	339	86	107	193	95	104	199	110	98	208
～20:00	143	123	266	129	143	272	69	81	150	92	70	162	87	78	165
合　計	2,059	2,677	4,736	2,061	2,650	4,711	970	1,141	2,111	1,354	1,648	3,002	1,664	1,721	3,385

	成増アクトホール			きたのホール			高島平地域センター			合計		
	男	女	計	男	女	計	男	女	計	男	女	計
～9:00	63	65	128	41	34	75	82	47	129	638	431	1,069
～10:00	169	145	314	109	117	226	255	274	529	1,944	1,906	3,850
～11:00	320	362	682	152	173	325	412	529	941	3,104	3,749	6,853
～12:00	278	374	652	150	214	364	434	575	1,009	3,199	4,257	7,456
～13:00	274	384	658	122	174	296	357	513	870	2,695	3,478	6,173
～14:00	283	415	698	134	199	333	385	514	899	2,878	3,727	6,605
～15:00	299	360	659	137	191	328	375	496	871	2,929	3,774	6,703
～16:00	212	319	531	126	164	290	337	450	787	2,494	3,359	5,853
～17:00	257	331	588	115	142	257	284	351	635	2,449	2,909	5,358
～18:00	234	294	528	89	114	203	211	287	498	2,078	2,451	4,529
～19:00	247	293	540	124	133	257	222	259	481	2,102	2,438	4,540
～20:00	225	248	473	73	94	167	206	193	399	1,791	1,853	3,644
合　計	2,861	3,590	6,451	1,372	1,749	3,121	3,560	4,488	8,048	28,301	34,332	62,633

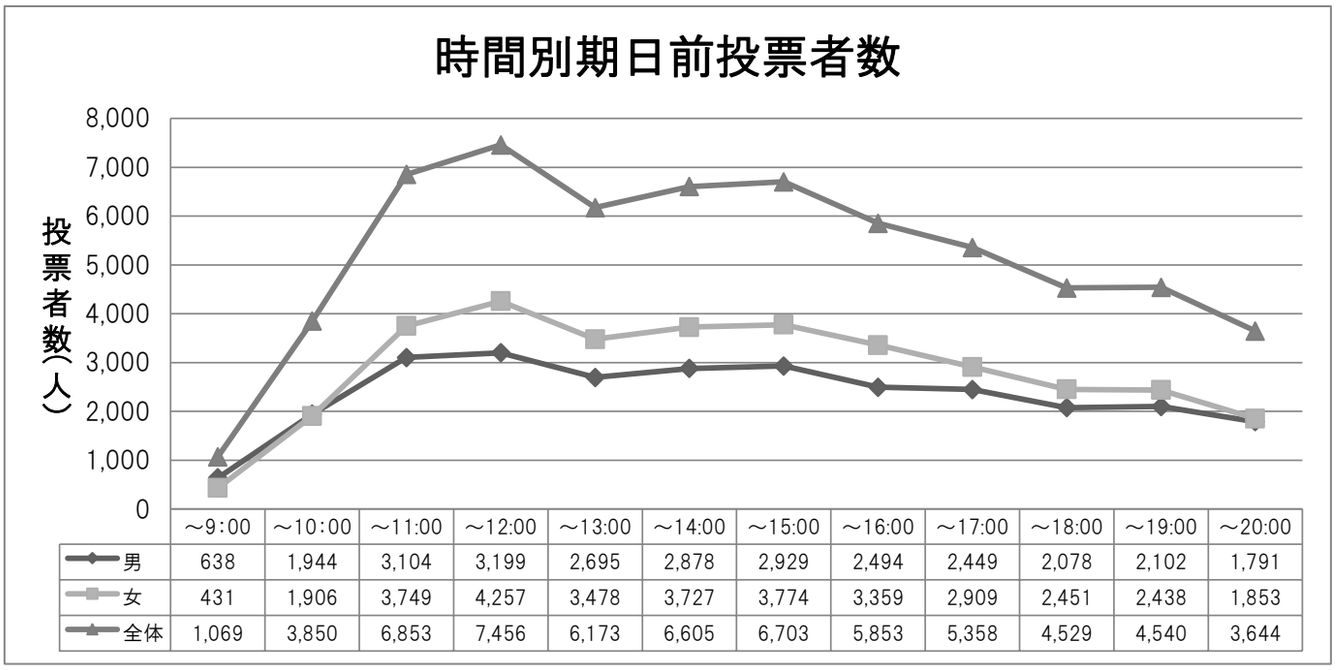

	～9:00	～10:00	～11:00	～12:00	～13:00	～14:00	～15:00	～16:00	～17:00	～18:00	～19:00	～20:00
男	638	1,944	3,104	3,199	2,695	2,878	2,929	2,494	2,449	2,078	2,102	1,791
女	431	1,906	3,749	4,257	3,478	3,727	3,774	3,359	2,909	2,451	2,438	1,853
全体	1,069	3,850	6,853	7,456	6,173	6,605	6,703	5,853	5,358	4,529	4,540	3,644

ⅱ比例代表

※在外除く

	板橋区役所			仲町ふれあいセンター			富士見地域センター			大谷口地域センター			教育科学館		
	男	女	計	男	女	計	男	女	計	男	女	計	男	女	計
～9:00	99	62	161	46	22	68	19	11	30	41	33	74	62	31	93
～10:00	336	314	650	111	129	240	67	59	126	124	125	249	206	176	382
～11:00	523	573	1,096	169	215	384	85	114	199	156	201	357	348	440	788
～12:00	589	705	1,294	214	296	510	73	150	223	164	207	371	394	528	922
～13:00	504	618	1,122	168	199	367	74	85	159	121	154	275	320	370	690
～14:00	535	579	1,114	163	240	403	83	101	184	153	207	360	308	426	734
～15:00	575	680	1,255	166	222	388	87	101	188	142	175	317	367	477	844
～16:00	463	593	1,056	136	205	341	67	93	160	133	170	303	301	409	710
～17:00	480	536	1,016	144	169	313	61	61	122	140	148	288	289	349	638
～18:00	425	440	865	93	127	220	65	60	125	103	109	212	250	282	532
～19:00	420	500	920	108	150	258	46	55	101	102	104	206	220	265	485
～20:00	369	392	761	93	99	192	50	37	87	78	84	162	177	211	388
合　計	5,318	5,992	11,310	1,611	2,073	3,684	777	927	1,704	1,457	1,717	3,174	3,242	3,964	7,206

	志村坂上地域センター			志村健康福祉センター			舟渡ホール			エコポリスセンター			赤塚支所		
	男	女	計	男	女	計	男	女	計	男	女	計	男	女	計
～9:00	46	27	73	48	43	91	27	12	39	26	24	50	38	20	58
～10:00	133	128	261	146	153	299	67	75	142	92	107	199	129	104	233
～11:00	202	316	518	252	313	565	113	123	236	159	189	348	213	201	414
～12:00	243	332	575	227	334	561	111	119	230	139	213	352	186	213	399
～13:00	207	314	521	179	220	399	96	109	205	137	164	301	136	175	311
～14:00	204	295	499	225	293	518	80	102	182	147	173	320	178	183	361
～15:00	205	277	482	209	284	493	66	99	165	134	187	321	168	227	395
～16:00	184	251	435	198	252	450	73	108	181	114	168	282	151	178	329
～17:00	143	226	369	166	226	392	91	102	193	139	137	276	141	131	272
～18:00	168	216	384	142	192	334	91	106	197	80	112	192	127	113	240
～19:00	181	172	353	141	198	339	86	107	193	95	104	199	110	98	208
～20:00	143	124	267	129	143	272	69	81	150	92	70	162	87	78	165
合　計	2,059	2,678	4,737	2,062	2,651	4,713	970	1,143	2,113	1,354	1,648	3,002	1,664	1,721	3,385

	成増アクトホール			きたのホール			高島平地域センター			合計		
	男	女	計	男	女	計	男	女	計	男	女	計
～9:00	63	65	128	41	34	75	82	47	129	638	431	1,069
～10:00	169	145	314	109	117	226	255	274	529	1,944	1,906	3,850
～11:00	320	362	682	152	173	325	412	529	941	3,104	3,749	6,853
～12:00	278	374	652	150	214	364	434	575	1,009	3,202	4,260	7,462
～13:00	274	384	658	122	174	296	357	513	870	2,695	3,479	6,174
～14:00	283	415	698	134	199	333	384	514	898	2,877	3,727	6,604
～15:00	299	360	659	137	191	328	375	496	871	2,930	3,776	6,706
～16:00	212	319	531	126	164	290	337	450	787	2,495	3,360	5,855
～17:00	257	331	588	115	142	257	284	351	635	2,450	2,909	5,359
～18:00	234	294	528	89	114	203	211	287	498	2,078	2,452	4,530
～19:00	247	293	540	124	133	257	222	259	481	2,102	2,438	4,540
～20:00	225	248	473	73	94	167	206	193	399	1,791	1,854	3,645
合　計	2,861	3,590	6,451	1,372	1,749	3,121	3,559	4,488	8,047	28,306	34,341	62,647

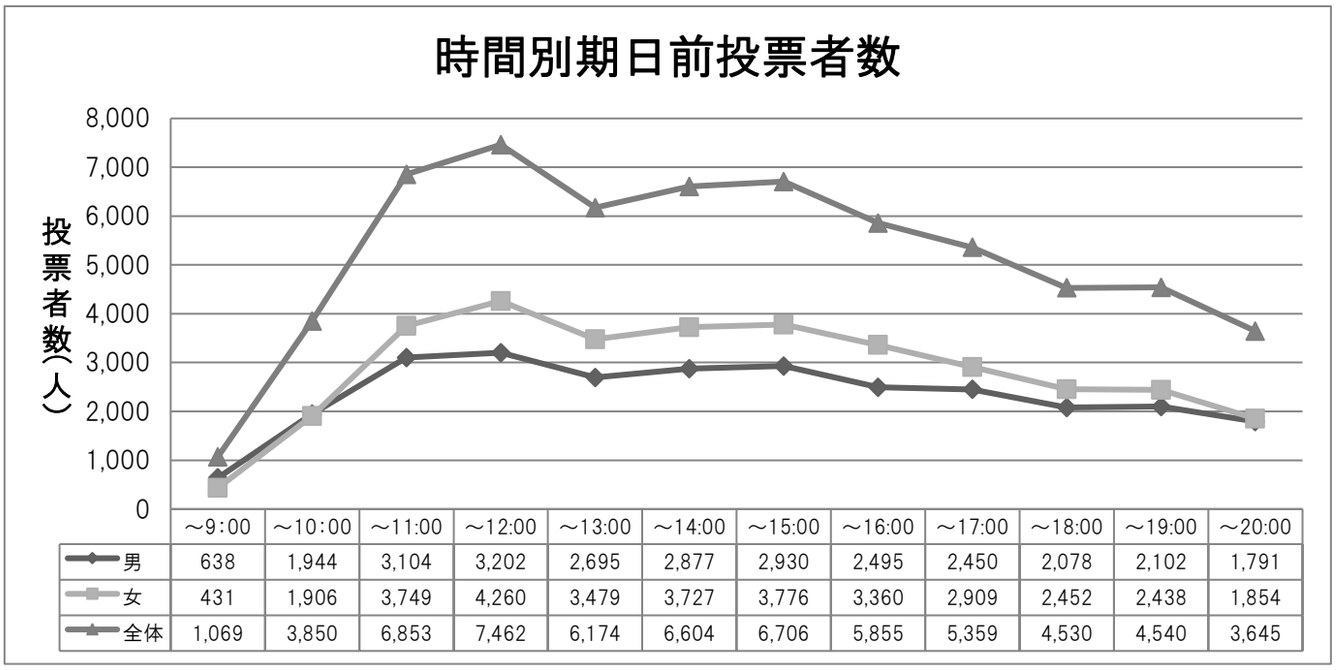

	～9:00	～10:00	～11:00	～12:00	～13:00	～14:00	～15:00	～16:00	～17:00	～18:00	～19:00	～20:00
男	638	1,944	3,104	3,202	2,695	2,877	2,930	2,495	2,450	2,078	2,102	1,791
女	431	1,906	3,749	4,260	3,479	3,727	3,776	3,360	2,909	2,452	2,438	1,854
全体	1,069	3,850	6,853	7,462	6,174	6,604	6,706	5,855	5,359	4,530	4,540	3,645

（3）事由別期日前投票の内訳

種　　別	投票者数	
	小選挙区	比例代表
法第48条の2第1項第1号該当者（職務等に従事中）	25,767	25,771
法第48条の2第1項第2号該当者（用務で旅行中）	33,755	33,764
法第48条の2第1項第3号該当者（病気等で歩行が困難）	3,035	3,036
法第48条の2第1項第4号該当者（交通至難の地域に滞在）	0	0
法第48条の2第1項第5号該当者（投票区のある市町村の区域外の住所に居住）	76	76
合　　計	62,633	62,647

※在外除く

7 不在者投票

（1）小選挙区

ⅰ事由別不在者投票状況

事　由	投票用紙の請求				交　付				投　票			
	直　接		郵便	小計	直接	郵便	小計	交付を拒絶したもの	投票	指定市町村で交付を受けた船員がしたもの	小計	投票しなかったもの
	本人	代理										
法第49条第1項該当者	7	43	1,624	1,674	4	1,670	1,674	0	1,558	0	1,558	116
法第49条第2項該当者	1		142	143		143	143	0	137	0	137	6
法第49条第4項該当者	0		0	0		0	0	0	0	0	0	0
法第49条第8項該当者									0		0	0
合　計	8	43	1,766	1,817	4	1,813	1,817	0	1,695	0	1,695	122

ⅱ管理者別不在者投票状況

種　別	投票者数
選挙人の属する区市町村の選挙管理委員会委員長に対してなしたもの	4
業務地･旅行地又は居住地等の区市町村の選挙管理委員会委員長に対してなしたもの	334
船長に対してなしたもの	0
病院長、老人ホームの長又は国立保養所の長に対してなしたもの	1,114
身体障害者支援施設又は労災リハビリテーション作業所の長に対してなしたもの	96
刑事施設の長、留置施設の留置業務管理者に対してなしたもの	6
少年院の長又は婦人補導院の長に対してなしたもの	4
郵便等による不在者投票	137
特定国外派遣組織の長に対してなしたもの	0
南極地域調査組織の長に対してなしたもの	0
合　計	1,695

ⅲ事由別不在者投票の内訳

種　別	投票者数
法第49条第1項第1号該当者（職務等に従事）	109
法第49条第1項第2号該当者（用務で旅行中）	160
法第49条第1項第3号該当者（病気等で歩行が困難）	1,239
法第49条第1項第4号該当者（交通至難の地域に滞在）	0
法第49条第1項第5号該当者（住所移転のため、板橋区外に居住）	50
（第1項該当者　計）	1,558
法第49条第2項該当者（郵便等投票）	131
法第49条第3項該当者（郵便等投票の代理記載）	6
法第49条第4項該当者（特定国外派遣組織）	0
法第49条第7項該当者（洋上投票）	0
法第49条第8項該当者（南極投票）	0
合　計	1,695

(2)比例代表

ⅰ事由別不在者投票状況

事由	投票用紙の請求				交付				投票			
	直接		郵便	小計	直接	郵便	小計	交付を拒絶したもの	投票	指定市町村で交付を受けた船員がしたもの	小計	投票しなかったもの
	本人	代理										
法第49条第1項該当者	7	44	1,627	1,678	4	1,674	1,678	0	1,561	0	1,561	117
法第49条第2項該当者	1		142	143		143	143	0	136	0	136	7
法第49条第4項該当者	0		0	0		0	0	0	0	0	0	0
法第49条第8項該当者									0		0	0
合計	8	44	1,769	1,821	4	1,817	1,821	0	1,697	0	1,697	124

ⅱ管理者別不在者投票状況

種別	投票者数
選挙人の属する区市町村の選挙管理委員会委員長に対してなしたもの	4
業務地･旅行地又は居住地等の区市町村の選挙管理委員会委員長に対してなしたもの	335
船長に対してなしたもの	0
病院長、老人ホームの長又は国立保養所の長に対してなしたもの	1,118
身体障害者支援施設又は労災リハビリテーション作業所の長に対してなしたもの	94
刑事施設の長、留置施設の留置業務管理者に対してなしたもの	6
少年院の長又は婦人補導院の長に対してなしたもの	4
郵便等による不在者投票	136
特定国外派遣組織の長に対してなしたもの	0
南極地域調査組織の長に対してなしたもの	0
合計	1,697

ⅲ事由別不在者投票の内訳

種別	投票者数
法第49条第1項第1号該当者(職務等に従事)	108
法第49条第1項第2号該当者(用務で旅行中)	162
法第49条第1項第3号該当者(病気等で歩行が困難)	1,241
法第49条第1項第4号該当者(交通至難の地域に滞在)	0
法第49条第1項第5号該当者(住所移転のため、板橋区外に居住)	50
(第1項該当者 計)	1,561
法第49条第2項該当者(郵便等投票)	130
法第49条第3項該当者(郵便等投票の代理記載)	6
法第49条第4項該当者(特定国外派遣組織)	0
法第49条第7項該当者(洋上投票)	0
法第49条第8項該当者(南極投票)	0
合計	1,697

8 在外投票

(1)在外選挙人名簿登録者数

在外選挙人名簿登録者数			登録地の内訳	
計	男	女	本籍地登録	最終住所地登録
680	326	354	125	555

平成26年12月14日現在

(2)在外選挙人名簿居住国別登録者数

アジア地域		チリ共和国	1	ドイツ連邦共和国	35	レバノン共和国	3
インド	4	トリニダード・トバゴ共和国	1	ノルウェー王国	2	アフリカ地域	
インドネシア共和国	13	ニカラグア共和国	2	ハンガリー共和国	1	エジプト・アラブ共和国	1
カンボジア王国	3	パラグアイ共和国	1	フィンランド共和国	2	エチオピア連邦民主共和国	3
シンガポール共和国	25	ブラジル連邦共和国	27	フランス共和国	22	ガーナ共和国	3
タイ王国	22	ベネズエラ共和国	1	ブルガリア共和国	1	ケニア共和国	1
大韓民国	17	メキシコ合衆国	3	ベルギー王国	1	コートジボワール共和国	2
中華人民共和国	53	欧州地域		ポーランド共和国	1	コンゴ民主共和国	2
パキスタン・イスラム共和国	1	イタリア共和国	9	ポルトガル共和国	3	ザンビア共和国	2
フィリピン共和国	15	連合王国	33	ルーマニア	1	チュニジア共和国	2
ベトナム社会主義共和国	5	エストニア共和国	2	ルクセンブルク大公国	2	南アフリカ共和国	1
マレーシア	6	オーストリア共和国	2	ロシア連邦	3		
モンゴル国	1	オランダ王国	4	大洋州地域			
台湾	5	ギリシャ共和国	1	オーストラリア連邦	43		
北米地域		キルギス共和国	1	ニュージーランド	5		
アメリカ	208	スイス連邦	12	パプアニューギニア独立国	1		
カナダ	24	スウェーデン王国	4	中近東地域			
中南米地域		スペイン	7	アラブ首長国連邦	4		
アルゼンチン共和国	6	セルビア・モンテネグロ	1	イスラエル国	1		
キューバ共和国	1	タジキスタン共和国	1	イラン・イスラム共和国	2		
グアテマラ共和国	1	チェコ共和国	3	トルコ共和国	1		
コロンビア共和国	1	デンマーク王国	1	ヨルダン・ハシェミット王国	1		

合計
680

平成26年12月14日現在

(3)在外投票用紙等の請求･交付及び投票者数

ⅰ小選挙区

区分	投票用紙の請求				交付				投票		
	直接		郵便	小計	直接	郵便	小計	交付を拒絶したもの	投票	返還されたもの	投票しなかったもの
	本人	代理									
公館投票									158		
郵便等投票			13	13		13	13	0	6	0	7
在外選挙人名簿登録地における当日投票	0			0	0		0	0	0	0	0
在外選挙人名簿登録地における期日前投票	2			2	2		2	0	2	0	0
在外選挙人名簿登録地における不在者投票	0			0	0		0	0	0	0	0
在外選挙人名簿登録地以外における不在者投票	0			0	0		0	0	0	0	0
合計	2	0	13	15	2	13	15	0	166	0	7

ⅱ比例代表

区分	投票用紙の請求				交付				投票		
	直接		郵便	小計	直接	郵便	小計	交付を拒絶したもの	投票	返還されたもの	投票しなかったもの
	本人	代理									
公館投票									164		
郵便等投票			13	13		13	13	0	6	0	7
在外選挙人名簿登録地における当日投票	0			0	0		0	0	0	0	0
在外選挙人名簿登録地における期日前投票	2			2	2		2	0	2	0	0
在外選挙人名簿登録地における不在者投票	0			0	0		0	0	0	0	0
在外選挙人名簿登録地以外における不在者投票	0			0	0		0	0	0	0	0
合計	2	0	13	15	2	13	15	0	172	0	7

【参考】衆議院議員選挙 小選挙区選出

A 当日投票所　投票者数順

	投票区	当日投票者数(人)
1	16 上板橋第二中学校	5,622
2	3 金沢小学校	4,867
3	50 成増ヶ丘小学校	4,477
4	49 成増小学校	4,321
5	40 蓮根小学校	4,304
6	39 志村第三中学校	4,195
7	1 板橋第四小学校	4,089
8	43 北野小学校	3,602
9	44 紅梅小学校	3,602
10	45 赤塚第一中学校	3,507
11	22 上板橋小学校	3,449
12	28 富士見台小学校	3,444
13	29 前野小学校	3,442
14	7 板橋第五小学校	3,387
15	32 小豆沢体育館	3,343
16	36 若木小学校	3,243
17	24 上板橋第四小学校	3,211
18	30 志村第二小学校	3,201
19	51 三園小学校	3,195
20	46 下赤塚小学校	3,177
21	9 板橋第二中学校	3,103
22	26 志村第三小学校	3,081
23	42 徳丸小学校	3,059
24	6 板橋第七小学校	2,978
25	27 志村第一小学校	2,962
26	37 志村第五小学校	2,953
27	17 加賀小学校	2,910
28	19 板橋第八小学校	2,867
29	12 弥生小学校	2,856
30	35 中台中学校	2,810
31	59 緑小学校	2,800
32	13 板橋第十小学校	2,776
33	53 高島第二小学校	2,760
34	56 高島第一小学校	2,714
35	31 志村第二中学校	2,670
36	11 中根橋小学校	2,649
37	57 高島平福祉園分場	2,624
38	20 常盤台小学校	2,595
39	15 向原ホール	2,585
40	52 高島第六小学校	2,567
41	2 板橋第二小学校	2,524
42	38 志村坂下小学校	2,502
43	48 赤塚支所	2,432
44	55 高島第五小学校	2,309
45	34 志村第四中学校	2,285
46	4 板橋第一小学校	2,281
47	54 高島第二中学校	2,273
48	14 大谷口小学校	2,025
49	61 新河岸小学校	1,953
50	21 上板橋第一中学校	1,892
51	10 赤塚新町小学校	1,889
52	5 板橋第一中学校	1,846
53	60 高島第三中学校	1,837
54	58 北前野小学校	1,807
55	33 志村小学校	1,762
56	25 上板橋第三中学校	1,722
57	47 赤塚第三中学校	1,618
58	18 富士見地域センター	1,599
59	23 桜川中学校	1,540
60	62 志村第五中学校	1,540
61	8 板橋第六小学校	1,504
62	41 舟渡小学校	1,454

B 当日投票所　投票率順

	投票区	当日投票率
1	59 緑小学校	58.04%
2	10 赤塚新町小学校	52.33%
3	20 常盤台小学校	47.67%
4	3 金沢小学校	45.45%
5	55 高島第五小学校	45.31%
6	16 新河岸小学校	44.49%
7	61 上板橋第二中学校	44.25%
8	53 高島第二小学校	43.40%
9	60 高島第三中学校	43.12%
10	33 志村小学校	43.00%
11	42 徳丸小学校	42.74%
12	39 志村第三中学校	42.65%
13	27 志村第一小学校	42.49%
14	26 志村第三小学校	42.32%
15	15 向原ホール	42.25%
16	28 富士見台小学校	42.00%
17	54 高島第二中学校	41.93%
18	34 志村第四中学校	41.83%
19	30 志村第二小学校	41.64%
20	14 大谷口小学校	41.56%
21	31 志村第二中学校	41.35%
22	40 蓮根小学校	41.08%
23	62 志村第五中学校	40.77%
24	17 加賀小学校	40.25%
25	5 中根橋小学校	40.00%
26	11 板橋第一中学校	39.98%
27	52 高島第六小学校	39.97%
28	32 成増小学校	39.94%
29	49 小豆沢体育館	39.93%
30	7 板橋第五小学校	39.78%
31	9 板橋第二中学校	39.77%
32	1 板橋第四小学校	39.75%
33	8 板橋第六小学校	39.69%
34	57 高島平福祉園分場	39.58%
35	22 上板橋小学校	39.36%
36	6 板橋第七小学校	39.16%
37	45 赤塚第一中学校	38.82%
38	23 桜川中学校	38.65%
39	18 富士見地域センター	38.57%
40	46 若木小学校	38.38%
41	36 下赤塚小学校	38.33%
42	19 板橋第八小学校	38.22%
43	4 板橋第一小学校	38.16%
44	43 北野小学校	38.14%
45	29 前野小学校	37.70%
46	38 志村坂下小学校	36.73%
47	12 弥生小学校	36.44%
48	58 北前野小学校	36.10%
49	47 赤塚第三中学校	36.05%
50	51 三園小学校	35.75%
51	25 上板橋第三中学校	35.68%
52	56 高島第一小学校	35.61%
53	2 板橋第二小学校	35.45%
54	24 上板橋第四小学校	34.69%
55	37 志村第五小学校	34.66%
56	21 上板橋第一中学校	34.31%
57	13 板橋第十小学校	34.09%
58	35 中台中学校	33.91%
59	44 紅梅小学校	33.01%
60	50 成増ヶ丘小学校	32.51%
61	48 赤塚支所	32.50%
62	41 舟渡小学校	21.71%

C 投票者数順(当日＋期日前＋不在)

	投票区	全投票数(人)
1	50 成増ヶ丘小学校	7,287
2	16 上板橋第二中学校	6,777
3	3 金沢小学校	6,475
4	40 蓮根小学校	6,115
5	49 成増小学校	6,090
6	39 志村第三中学校	5,629
7	44 紅梅小学校	5,403
8	1 板橋第四小学校	5,258
9	29 前野小学校	5,202
10	43 北野小学校	5,143
11	32 小豆沢体育館	4,655
12	24 上板橋第四小学校	4,653
13	45 赤塚第一中学校	4,584
14	28 富士見台小学校	4,557
15	36 若木小学校	4,552
16	35 中台中学校	4,474
17	51 三園小学校	4,446
18	22 上板橋小学校	4,439
19	13 板橋第十小学校	4,404
20	30 志村第二小学校	4,274
21	37 志村第五小学校	4,267
22	46 下赤塚小学校	4,235
23	7 板橋第五小学校	4,131
24	12 弥生小学校	4,058
25	9 板橋第二中学校	3,979
26	48 赤塚支所	3,895
27	19 板橋第八小学校	3,862
28	42 徳丸小学校	3,852
29	26 志村第三小学校	3,852
30	17 加賀小学校	3,795
31	53 高島第二小学校	3,792
32	6 板橋第七小学校	3,694
33	56 高島第一小学校	3,684
34	27 志村第一小学校	3,679
35	38 志村坂下小学校	3,658
36	2 板橋第二小学校	3,617
37	57 高島平福祉園分場	3,604
38	31 志村第二中学校	3,517
39	11 中根橋小学校	3,440
40	55 高島第五小学校	3,351
41	41 舟渡小学校	3,345
42	54 高島第二中学校	3,300
43	59 緑小学校	3,278
44	15 向原ホール	3,176
45	52 高島第六小学校	3,171
46	4 板橋第一小学校	3,147
47	20 常盤台小学校	3,080
48	34 志村第四中学校	3,001
49	14 大谷口小学校	2,687
50	58 北前野小学校	2,663
51	25 上板橋第三中学校	2,594
52	21 上板橋第一中学校	2,575
53	33 志村小学校	2,495
54	61 新河岸小学校	2,449
55	5 板橋第一中学校	2,442
56	60 高島第三中学校	2,394
57	47 赤塚第三中学校	2,291
58	10 赤塚新町小学校	2,223
59	18 富士見地域センター	2,203
60	62 志村第五中学校	2,077
61	23 桜川中学校	2,004
62	8 板橋第六小学校	1,945

D 投票率順(当日＋期日前＋不在)

	投票区	全投票平均
1	59 緑小学校	67.95
2	55 高島第五小学校	65.76
3	10 赤塚新町小学校	61.58
4	33 志村小学校	60.88
5	54 高島第二中学校	60.87
6	3 金沢小学校	60.47
7	53 高島第二小学校	59.62
8	40 蓮根小学校	58.37
9	39 志村第三中学校	57.22
10	29 前野小学校	56.97
11	20 常盤台小学校	56.58
12	49 成増小学校	56.30
13	60 高島第三中学校	56.20
14	61 新河岸小学校	55.79
15	32 小豆沢体育館	55.60
16	30 志村第二小学校	55.60
17	28 富士見台小学校	55.57
18	14 大谷口小学校	55.15
19	62 志村第五中学校	54.99
20	34 志村第四中学校	54.93
21	31 志村第二中学校	54.47
22	43 北野小学校	54.46
23	57 高島平福祉園分場	54.36
24	13 板橋第十小学校	54.09
25	35 中台中学校	53.99
26	36 若木小学校	53.88
27	42 徳丸小学校	53.81
28	25 上板橋第三中学校	53.75
29	38 志村坂下小学校	53.70
30	16 上板橋第二中学校	53.35
31	58 北前野小学校	53.20
32	18 富士見地域センター	53.14
33	50 成増ヶ丘小学校	52.91
34	26 志村第三小学校	52.90
35	5 板橋第一中学校	52.89
36	27 志村第一小学校	52.78
37	4 板橋第一小学校	52.65
38	17 加賀小学校	52.49
39	48 赤塚支所	52.04
40	11 中根橋小学校	51.94
41	15 向原ホール	51.90
42	12 弥生小学校	51.77
43	19 板橋第八小学校	51.49
44	8 板橋第六小学校	51.33
45	1 板橋第四小学校	51.12
46	46 下赤塚小学校	51.09
47	47 赤塚第三中学校	51.05
48	9 板橋第二中学校	51.00
49	2 板橋第二小学校	50.81
50	45 赤塚第一中学校	50.74
51	22 上板橋小学校	50.66
52	23 桜川中学校	50.30
53	24 上板橋第四小学校	50.26
54	37 志村第五小学校	50.09
55	41 舟渡小学校	49.94
56	51 三園小学校	49.74
57	44 紅梅小学校	49.51
58	52 高島第六小学校	49.37
59	6 板橋第七小学校	48.58
60	7 板橋第五小学校	48.52
61	56 高島第一小学校	48.33
62	21 上板橋第一中学校	46.69

③　開票

1　日時・場所

2　開票管理者（選挙長）・同職務代理者

3　開票（選挙）立会人

4　投票の内訳

5　按分票内訳

6　投票箱最終到着時刻

7　開票作業別所要時間

8　得票状況

③ 開票

1 日時・場所

日　　時	平成26年12月14日（日）　午後8時50分
場　　所	板橋区立上板橋体育館

2 開票管理者（選挙長）・同職務代理者

職　　名	氏　　名
開票管理者（選挙長）	菅　原　敏　幸
同職務代理者	倉　持　和　朗

3 開票（選挙）立会人

（1）小選挙区

参会順	氏　　名	届出候補者	
		氏　名	党　派
1	佐々木　紀　夫	山内　金　久	日本共産党
2	山田　貴　之	下村　博　文	自由民主党
3	小野　卓　也	くまき　美奈子	民主党
4	藤井　幹　久	下村　めい	

（2）比例代表

参会順	氏　　名	届出政党等
1	中野　邦　彦	公明党
2	吉田　治　郎	幸福実現党
3	西山　正　浩	日本共産党
4	安井　一　郎	自由民主党
5	中妻　穣　太	民主党

4 投票の内訳

(1)小選挙区

投票者総数		(a)+(e)+(f)	239,087
投票総数(a)		(b)+(c)	239,078
有効投票(b)		(a)-(c)	231,158
按分票(d)			546
無効投票(c)		(無効投票率 3.31%)	7,920
内訳	所定の用紙を用いないもの		0
	候補者でない者又は候補者となることができない者の氏名を記載したもの		263
	候補者届出政党の届出要件に該当していなかった政党その他の政治団体の届出に係る候補者、除名、離党その他の事由により当該候補者届出政党に所属する者でなくなった旨の届出がされた候補者又は候補者届出政党が一の選挙区において重ねて届け出た候補者の氏名を記載したもの		0
	2人以上の候補者の氏名を記載したもの		17
	被選挙権のない候補者の氏名を記載したもの		0
	候補者の氏名のほか、他事を記載したもの		66
	候補者の氏名を自書しないもの		0
	候補者の何人を記載したかを確認し難いもの		0
	白紙投票		5,044
	単に雑事を記載したもの		1,873
	単に記号、符号を記載したもの		657
不足票(e)			9
不受理(f)			0

(2)比例代表

投票者総数		(a)+(e)+(f)	239,040
投票総数(a)		(b)+(c)	239,032
有効投票(b)		(a)-(c)	233,097
按分票(d)			0
無効投票(c)		(無効投票率 2.48%)	5,935
内訳	所定の用紙を用いないもの		0
	衆議院名簿届出政党等以外の政党その他の政治団体の名称又は略称を記載したもの		19
	衆議院名簿の届出要件に該当していなかった政党その他の政治団体又は一の選挙区において衆議院名簿を重ねて届け出ている政党その他の政治団体の名称又は略称を記載したもの		0
	衆議院名簿登載者の全員につき、抹消の事由が生じており又は除名、離党その他の事由により当該衆議院名簿届出政党等の所属する者でなくなった旨の届出がされている場合の当該衆議院名簿に係る政党その他の政治団体の名称又は略称を記載したもの		0
	2以上の衆議院名簿届出政党等の名称又は略称を記載したもの		14
	衆議院名簿届出政党等の名称又は略称のほか、他事を記載したもの		96
	衆議院名簿届出政党等の名称又は略称を自書しないもの		0
	衆議院名簿届出政党等のいずれを記載したかを確認し難いもの		0
	白紙投票		3,835
	単に雑事を記載したもの		1,609
	単に記号、符号を記載したもの		362
不足票(e)			8
不受理(f)			0

5 按分票内訳

	按分対象	按分投票
	「下村」	546
	按分基礎得票	按分振り分け
下村　めい	15,389	58.152
下村　博文	129,100	487.847
按分切捨て票		0.001

6 投票箱最終到着時刻

最終到着時刻	20:35

7 開票作業別所要時間

(1)小選挙区

区別	開始時間	～	終了時間	所要時間
開披	20時50分	～	21時29分	0:39
分類	20時55分	～	22時43分	1:48
計数	21時27分	～	0時15分	2:48
混入票確認・再点検	21時00分	～	22時49分	1:49
疑問票・無効票処理	21時10分	～	0時50分	3:40
大票束作成	22時05分	～	0時30分	2:25
立会人回示	22時10分	～	0時50分	2:40
得票計算	22時05分	～	0時50分	2:45
終了時間	0時50分			4:00

(2)比例代表

区別	開始時間	～	終了時間	所要時間
開披	20時50分	～	21時54分	1:04
分類	20時55分	～	22時59分	2:04
計数	21時20分	～	0時15分	2:55
混入票確認・再点検	21時00分	～	23時05分	2:05
疑問票・無効票処理	21時10分	～	1時48分	4:38
大票束作成	22時00分	～	1時20分	3:20
立会人回示	22時40分	～	1時48分	3:08
得票計算	22時00分	～	1時48分	3:48
終了時間	1時48分			4:58

8 得票状況

(1)小選挙区

i 候補者別得票状況

順位	当落	候補者名	党派	得票数(票)	得票率(%)
1	当	下村 博文	自由民主党	129,587.847	56.06
2	落	山内 金久	日本共産党	43,083.000	18.64
3	落	くまき 美奈子	民主党	43,040.000	18.62
4	落	下村 めい		15,447.152	6.68
合計				231,157.999	100.00

ii 法定得票数等

有効投票数	法定得票数 有効投票の総数 ÷ 議員定数(1) × 1/6	供託物没収点 有効投票の総数 ÷ 議員定数(1) × 1/10	供託金
231,158	38,526.333	23,115.800	3,000,000円

iii 時間別開票状況

届出番号	候補者名	党派	1回目 22:30	2回目 23:00	3回目 23:30	4回目 0:00	5回目 0:30	最終 0:50
1	下村 めい		0	1,000	1,000	11,000	15,000	15,447.152
2	下村 博文	自由民主党	4,000	25,000	60,000	90,000	127,500	129,587.847
3	山内 金久	日本共産党	4,000	10,000	20,000	30,000	42,500	43,083
4	くまき 美奈子	民主党	4,000	10,000	20,000	30,000	42,500	43,040
得票数			12,000	46,000	101,000	161,000	227,500	231,157.999
無効票								7,920
開票率（%）			5.02	19.24	42.24	67.34	95.15	100.00

※開票率は投票総数からの割合

（2）比例代表

ⅰ政党等別得票状況

届出番号	届出政党等	東京都選挙区				全国（参考）	
		板橋区		東京都			
		得票数	得票率(%)	得票数	得票率(%)	得票数	得票率(%)
1	自由民主党	75,161	32.24	1,847,986	32.06	17,658,916	33.11
2	新党改革	706	0.30	16,597	0.29	16,597	0.03
3	次世代の党	8,950	3.84	253,107	4.39	1,414,919	2.65
4	民主党	33,202	14.24	939,795	16.31	9,775,991	18.33
5	公明党	31,592	13.55	700,127	12.15	7,314,236	13.71
6	社会民主党	5,295	2.27	129,992	2.26	1,314,441	2.46
7	維新の党	31,211	13.39	816,047	14.16	8,382,699	15.72
8	幸福実現党	897	0.38	17,648	0.31	260,111	0.49
9	生活の党	6,623	2.84	156,170	2.71	1,028,721	1.93
10	日本共産党	39,460	16.93	885,927	15.37	6,062,962	11.37
※	支持政党なし	―	―	―	―	104,854	0.20
合計		233,097	100.00	5,763,396	100.00	53,334,447	100.00

※東京都選挙区への届出なし

ⅱ政党等別当選人数等

届出番号	届出政党等	名簿登載人数	重複立候補者	重複立候補者小選挙区当選者数	比例当選者数	供託金合計	供託金没収額
1	自由民主党	31	24	22	6	114,000,000	12,000,000
2	新党改革	4	0	0	0	24,000,000	24,000,000
3	次世代の党	9	8	0	0	30,000,000	30,000,000
4	民主党	22	19	1	3	75,000,000	54,000,000
5	公明党	4	0	0	2	24,000,000	12,000,000
6	社会民主党	1	0	0	0	6,000,000	6,000,000
7	維新の党	7	7	1	3	21,000,000	0
8	幸福実現党	4	0	0	0	24,000,000	24,000,000
9	生活の党	3	2	0	0	12,000,000	12,000,000
10	日本共産党	6	3	0	3	27,000,000	9,000,000
合計		91	63	24	17	357,000,000	183,000,000

※供託金没収額の計算式（法94）

供託金合計（重複立候補者数×300万 ＋ 比例のみ立候補者数×600万） －

｛（重複立候補者小選挙区当選人数×300万）＋（比例当選人数×600万×2）｝

iii 比例代表選出（東京都選挙区）ドント方式による議席配分

政　党　名	自由民主党		新党改革		次世代の党	
当 選 人 数	6		0		0	
得　票　数	1,847,986.000	順位	16,597.000	順位	253,107.000	順位
得票数÷1	1847986.000	1	16,597.000		253,107.000	
÷2	923993.000	3	8,298.500		126,553.500	
÷3	615995.333	7	5,532.333		84,369.000	
÷4	461996.500	9	4,149.250			
÷5	369597.200	12				
÷6	307997.667	15				
÷7	263998.000					
÷8	230998.250					
÷9	205331.778					
÷10						
÷11						
÷12						
÷13						
÷14						
÷15						
÷16						
÷17						
÷18						
÷19						
÷20						
÷21						
÷22						

政　党　名	民主党		公明党		社会民主党	
当 選 人 数	3		2		0	
得　票　数	939,795.000	順位	700,127.000	順位	129,992.000	順位
得票数÷1	939795.000	2	700127.000	6	129,992.000	
÷2	469897.500	8	350063.500	13		
÷3	313265.000	14	233375.667			
÷4	234948.750		175031.750			
÷5	187959.000					
÷6	156632.500					
÷7	134256.429					
÷8	117474.375					
÷9	104421.667					
÷10	93979.500					
÷11	85435.909					
÷12	78316.250					
÷13	72291.923					
÷14	67128.214					
÷15	62653.000					
÷16	58737.188					
÷17	55282.059					
÷18	52210.833					
÷19	49462.895					
÷20	46989.750					
÷21	44752.143					
÷22						

政　党　名	維新の党		幸福実現党		生活の党	
当 選 人 数	3		0		0	
得　票　数	816,047.000	順位	17,648.000	順位	156,170.000	順位
得票数÷1	816047.000	5	17648.000		156,170.000	
÷2	408023.500	11	8824.000		78,085.000	
÷3	272015.667	17	5882.667			
÷4	204011.750		4412.000			
÷5	163209.400					
÷6	136007.833					
÷7						
÷8						
÷9						
÷10						

政　党　名	日本共産党	
当 選 人 数	3	
得　票　数	885,927.000	順位
得票数÷1	885927.000	4
÷2	442963.500	10
÷3	295309.000	16
÷4	221481.750	
÷5	177185.400	
÷6	147654.500	
÷7		
÷8		
÷9		
÷10		

＜ドント方式＞
各政党等の得票数を１から順に割り、その商の大きい順に議員定数に達するまで配分する方法です。順位の欄に記載された数字がドント方式による当選順位です。

ⅳ 党派別名簿登載者および当選人

政党等名	自由民主党				政党等名	新党改革				政党等名	次世代の党			
得票数	1,847,986				得票数	16,597				得票数	253,107			
当選人数	6				当選人数	0				当選人数	0			
男	5	女	1		男	0	女	0		男	0	女	0	
名簿	氏名	順位	小選挙区	惜敗率	名簿	氏名	順位	小選挙区	惜敗率	名簿	氏名	順位	小選挙区	惜敗率
1	山田 みき		当	100.000	1	後藤 まさよ				1	山田 宏		落	28.490
1	辻 清人		当	100.000	2	中川 コージ				2	田母神 としお		落	44.331
1	石原 ひろたか		当	100.000	3	藤野 靖				2	いぬぶし 秀一		落	×
1	平 将明		当	100.000	4	新尉 ジン				2	吉田 康一郎		落	×
1	若宮 けんじ		当	100.000						2	かの あきら		落	×
1	おち たかお		当	100.000						2	渡辺 徹		落	×
1	石原 のぶてる		当	100.000						2	石井 よしあき		落	×
1	すがわら 一秀		当	100.000						2	藤井 よしひろ		落	×
1	小池 ゆりこ		当	100.000						9	石原 慎太郎			
1	下村 博文		当	100.000						1				
1	かもした 一郎		当	100.000						1				
1	松島 みどり		当	100.000						1				
1	大西 ひでお		当	100.000						1				
1	平沢 勝栄		当	100.000						1				
1	土屋 正忠		当	100.000						1				
1	松本 洋平		当	100.000						1				
1	木原 誠二		当	100.000						1				
1	小田原 きよし		当	100.000						1				
1	伊藤 達也		当	100.000						1				
1	小倉 まさのぶ		当	100.000						1				
1	はぎうだ 光一		当	100.000						1				
1	井上 信治		当	100.000										
1	あきもと 司	1	落	96.844										
1	松本 文明	2	落	79.941										
25	鈴木 隼人	3												
26	前川 恵	4												
27	若狭 勝	5								1				
28	赤枝 恒雄	6								1				
29	田畑 毅									1				
30	金森 篤子									25				
31	石田 計夫													

政党等名	民主党				政党等名	公明党				政党等名	社会民主党			
得票数	939,795				得票数	700,127				得票数	129,992			
当選人数	3				当選人数	2				当選人数	0			
男	3	女	0		男	1	女	1		男	0	女	0	
名簿	氏名	順位	小選挙区	惜敗率	名簿	氏名	順位	小選挙区	惜敗率	名簿	氏名	順位	小選挙区	惜敗率
1	ながつま 昭		当	100.000	1	高木 陽介	1			1	石川 大我			
1	長島 昭久	1	落	98.055	2	高木 美智代	2							
1	まつばら 仁	2	落	96.306	3	村中 克也								
1	菅 直人	3	落	84.675	4	荒神 享佑								
1	海江田 万里		落	83.382										
1	末松 義規		落	81.391										
1	木村 たけつか		落	72.392										
1	山花 郁夫		落	68.530										
1	手塚 よしお		落	64.686										
1	円 より子		落	63.126										
1	くしぶち 万里		落	60.840										
1	あくつ 幸彦		落	56.506										
1	中山 よしかつ		落	56.185										
1	えばた 貴子		落	47.134										
1	竹田 光明		落	46.577										
1	藤田 のりひこ		落	44.672										
1	長谷川 たかこ		落	38.065										
1	くまき 美奈子		落	33.212										
1	山下 ようこ		落	32.660										
20	石毛 鍈子													
21	福村 隆													
22	早川 周作													

政党等名	維新の党			
得票数	816,047			
当選人数	3			
男	3	女	0	
名簿	氏名	順位	小選挙区	惜敗率
1	柿沢 未途		当	100.000
1	落合 貴之	1	落	80.196
1	初鹿 明博	2	落	57.543
1	木内 たかたね	3	落	53.343
1	伊藤 しゅんすけ		落	48.549
1	おおくま 利昭		落	42.855
1	高橋 みほ		落	36.821

政党等名	幸福実現党			
得票数	17,648			
当選人数	0			
男	0	女	0	
名簿	氏名	順位	小選挙区	惜敗率
1	釈 量子			
2	トクマ			
3	吉井 利光			
4	伊藤 希望			

政党等名	生活の党			
得票数	156,170			
当選人数	0			
男	0	女	0	
名簿	氏名	順位	小選挙区	惜敗率
1	青木 愛		落	45.273
1	たがや 亮		落	×
3	川島 智太郎			

政党等名	日本共産党			
得票数	885,927			
当選人数	3			
男	2	女	1	
名簿	氏名	順位	小選挙区	惜敗率
1	笠井 亮	1		
2	宮本 徹	2		
3	池内 さおり	3	落	50.532
4	坂井 和歌子			
5	大田 朝子		落	37.525
6	吉岡 正史		落	42.386

小選挙区・惜敗率の表示のある者は重複立候補者
※惜敗率＝「小選挙区の投票数」÷「その選挙区における最多得票数」×100
惜敗率に「×」が付いている者は、重複立候補者のうち衆議院小選挙区選出議員の選挙において、得票数が供託物没収点（有効投票総数の1/10）に達しなかった者であり、比例代表選出議員の選挙の衆議院名簿に記載されていない者とみなされる
※公職選挙法第95条の2第2項

④　選挙公営

1　選挙公報の配布

2　公営ポスター掲示場

④ 選挙公営

1　選挙公報の配布

各戸配布部数	特例配布（補完措置）		配布数合計
	公共施設等に備え付け	左記以外（不在者投票等）	
288,219	施設数　37　　箇所 部数　2380	部数　2920	293,519

※ 地域センター　　18箇所
区民事務所　　6箇所
期日前投票所　13箇所

各戸配布期間　　平成26年12月7日～平成26年12月10日
規　　格　　ブランケット版

2 公営ポスター掲示場

（1）設置箇所

総数	国・地方公共団体の管理する施設（公社等を含む）					民間の管理する施設			
	合計	学校・保育所 社会教育施設	公園・緑地 道路・河川	住宅	その他	合計	学校、保育所、 社会教育施設	社寺	その他
489	409	165	176	41	27	80	11	5	64

（2）投票区規模別設置状況

選挙人規模	1千人以上5千人未満			5千人以上1万人未満		1万人以上		合計
面積	4km²未満	4km²～ 8km²未満	8km²以上	4km²未満	4km²以上	4km²未満	4km²以上	
法定設置数	7	8	9	8	9	9	10	
投票所数	14			41		7		62
掲示場の設置数	98			328		63		489

※施行令111条

（3）利用状況

設置数	掲示区画面数	候補者数	利用状況	
			最多	最少
489	8	4	4	4

（4）掲示位置

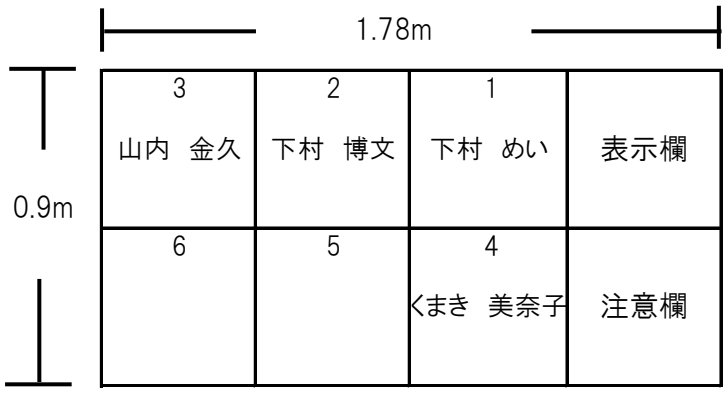

⑤　選挙運動・政治活動

1　法定制限額

2　個人演説会（公営施設）

3　文書図画の違反に対する撤去命令等件数

⑤ 選挙運動・政治活動

1　法定制限額

選挙運動費用支出制限額（法194条、令127条）

（1）小選挙区

25,816,400　円

※ 計算式（100円未満の端数は切り上げ）
公示日における選挙人名簿登録者数
447,760　人　×　15 円　＋　1,910　万円

（2）比例代表

制限額なし

2 個人演説会（公営施設）

（1）会場数

総数	法第161条第1項第1号		同条同項第2号	同条同項第3号（選挙管理委員会の指定施設）			
	学校	公民館	公会堂	社寺	農業協同組合	商工会議所	その他
81	75	0	3	0	0	0	3

（2）使用回数

区別	合計		法第161条第1項第1号の学校及び公民館		同条同項第2号の公会堂		同条同項第3号の市町村の選挙管理委員会の指定した施設	
	公費負担	候補者負担	公費負担	候補者負担	公費負担	候補者負担	公費負担	候補者負担
候補者本人	12	0	11	0	1	0	0	0

（3）候補者別開催状況

番号	候補者名	開催日	施設名	備考
1	下村　博文	12月6日	板橋区立志村第三小学校	法第161条第1項第1号
2	下村　博文	12月7日	板橋区立志村第二小学校	法第161条第1項第1号
3	下村　博文	12月7日	板橋区立赤塚小学校	法第161条第1項第1号
4	下村　博文	12月7日	板橋区立若木小学校	法第161条第1項第1号
5	下村　博文	12月8日	板橋区立成増小学校	法第161条第1項第1号
6	下村　博文	12月9日	板橋区立北野小学校	法第161条第1項第1号
7	下村　博文	12月11日	板橋区立志村坂下小学校	法第161条第1項第1号
8	下村　博文	12月11日	板橋区立北前野小学校	法第161条第1項第1号
9	下村　博文	12月12日	板橋区立高島平区民館	法第161条第1項第2号
10	下村　博文	12月12日	板橋区立上板橋第四小学校	法第161条第1項第1号
11	下村　博文	12月13日	板橋区立赤塚第二中学校	法第161条第1項第1号
12	下村　博文	12月13日	板橋区立板橋第十小学校	法第161条第1項第1号

3 文書図画の違反に対する撤去命令等件数

（1）撤去命令件数・枚数

選挙期間前（～平成26年12月1日）

合　計	法第147条 第1号該当	法第147条 第2号該当
0件	0	0
0枚	0	0

選挙期間中（平成26年12月2日～12月13日）

合　計	法第147条 第1号該当	法第147条 第2号該当	法第147条 第3号該当	法第147条 第4号該当	法第147条 第5号該当	法第201条 の14該当
0件	0	0	0	0	0	0
0枚	0	0	0	0	0	0

（2）警告等の件数・枚数

選挙期間前（～平成26年12月1日）

合　計	法第147条 第1号該当	法第147条 第2号該当
1件	0	1
2枚	0	2

選挙期間中（平成26年12月2日～12月13日）

合　計	法第147条 第1号該当	法第147条 第2号該当	法第147条 第3号該当	法第147条 第4号該当	法第147条 第5号該当	法第201条 の14該当
6件	0	0	0	0	0	6
9枚	0	0	0	0	0	9

Ⅲ　最高裁判所裁判官国民審査

①　審査に付される裁判官

②　投票

③　開票

①　審査に付される裁判官

1　氏名等

2　審査公報の配布

① 審査に付される裁判官

1 氏名等

告示の順序	最高裁判所裁判官に任命された年月日	ふりがな 氏名	生年月日
1	平成25年2月6日	おにまる 鬼丸かおる	昭和24年2月7日
2	平成25年4月25日	きうちみちよし 木内道祥	昭和23年1月2日
3	平成26年10月2日	いけがみまさゆき 池上政幸	昭和26年8月29日
4	平成25年8月20日	やまもとつねゆき 山本庸幸	昭和24年9月26日
5	平成26年4月1日	やまさきとしみつ 山﨑敏充	昭和24年8月31日

2 審査公報の配布

各戸配布部数	特例配布（補完措置）		配布数合計
	公共施設等に備え付け	左記以外（不在者投票等）	
288,219	施設数 37 箇所 部数 2380	部数 2920	293,519

※ 地域センター 18箇所
区民事務所 6箇所
期日前投票所 13箇所

各戸配布期間　平成26年12月7日～平成26年12月10日
規格　ブランケット版（衆議院議員選挙比例代表選出選挙公報に折り込み）

②　投票

1　投票区別投票状況

2　時間別投票者数及び投票率

3　年代別投票状況

4　点字投票及び代理投票

5　23区別投票状況

6　期日前投票

7　不在者投票

② 投 票

1 投票区別投票状況

（1）当日投票所

	投票区	名簿登録者数（人）			当日有権者数（人）			当日投票者数（人）			当日投票率（%）		
		男	女	計	男	女	計	男	女	計	男	女	平 均
1	板橋第四小学校	5,205	5,127	10,332	5,172	5,114	10,286	2,079	2,001	4,080	40.20	39.13	39.67
2	板橋第二小学校	3,548	3,611	7,159	3,519	3,600	7,119	1,321	1,203	2,524	37.54	33.42	35.45
3	金沢小学校	5,235	5,509	10,744	5,218	5,490	10,708	2,479	2,383	4,862	47.51	43.41	45.41
4	板橋第一小学校	2,909	3,086	5,995	2,900	3,077	5,977	1,160	1,116	2,276	40.00	36.27	38.08
5	板橋第一中学校	2,292	2,338	4,630	2,286	2,331	4,617	917	923	1,840	40.11	39.60	39.85
6	板橋第七小学校	3,838	3,800	7,638	3,817	3,787	7,604	1,517	1,457	2,974	39.74	38.47	39.11
7	板橋第五小学校	4,372	4,187	8,559	4,347	4,167	8,514	1,720	1,650	3,370	39.57	39.60	39.58
8	板橋第六小学校	1,905	1,906	3,811	1,892	1,897	3,789	760	736	1,496	40.17	38.80	39.48
9	板橋第二中学校	3,803	4,041	7,844	3,777	4,025	7,802	1,546	1,535	3,081	40.93	38.14	39.49
10	赤塚新町小学校	1,751	1,873	3,624	1,743	1,867	3,610	920	966	1,886	52.78	51.74	52.24
11	中根橋小学校	3,300	3,358	6,658	3,279	3,344	6,623	1,314	1,335	2,649	40.07	39.92	40.00
12	弥生小学校	3,990	3,886	7,876	3,967	3,871	7,838	1,486	1,370	2,856	37.46	35.39	36.44
13	板橋第十小学校	4,137	4,047	8,184	4,114	4,028	8,142	1,478	1,295	2,773	35.93	32.15	34.06
14	大谷口小学校	2,415	2,474	4,889	2,409	2,463	4,872	1,006	1,007	2,013	41.76	40.89	41.32
15	向原ホール	2,981	3,175	6,156	2,961	3,158	6,119	1,304	1,276	2,580	44.04	40.41	42.16
16	上板橋第二中学校	6,168	6,602	12,770	6,132	6,572	12,704	2,766	2,838	5,604	45.11	43.18	44.11
17	加賀小学校	3,546	3,727	7,273	3,528	3,702	7,230	1,474	1,420	2,894	41.78	38.36	40.03
18	富士見地域センター	2,070	2,093	4,163	2,061	2,085	4,146	798	789	1,587	38.72	37.84	38.28
19	板橋第八小学校	3,703	3,839	7,542	3,676	3,825	7,501	1,462	1,395	2,857	39.77	36.47	38.09
20	常盤台小学校	2,583	2,886	5,469	2,569	2,875	5,444	1,231	1,353	2,584	47.92	47.06	47.47
21	上板橋第一中学校	2,708	2,843	5,551	2,690	2,825	5,515	913	968	1,881	33.94	34.27	34.11
22	上板橋小学校	4,329	4,477	8,806	4,306	4,456	8,762	1,732	1,706	3,438	40.22	38.29	39.24
23	桜川中学校	1,948	2,053	4,001	1,940	2,044	3,984	758	777	1,535	39.07	38.01	38.53
24	上板橋第四小学校	4,542	4,762	9,304	4,513	4,744	9,257	1,656	1,552	3,208	36.69	32.72	34.65
25	上板橋第三中学校	2,341	2,509	4,850	2,331	2,495	4,826	869	850	1,719	37.28	34.07	35.62
26	志村第三小学校	3,691	3,619	7,310	3,676	3,605	7,281	1,575	1,493	3,068	42.85	41.41	42.14
27	志村第一小学校	3,550	3,451	7,001	3,532	3,439	6,971	1,530	1,422	2,952	43.32	41.35	42.35
28	富士見台小学校	4,026	4,192	8,218	4,015	4,185	8,200	1,726	1,709	3,435	42.99	40.84	41.89
29	前野小学校	4,400	4,760	9,160	4,385	4,746	9,131	1,761	1,681	3,442	40.16	35.42	37.70
30	志村第二小学校	3,819	3,896	7,715	3,803	3,884	7,687	1,636	1,551	3,187	43.02	39.93	41.46
31	志村第二中学校	3,126	3,354	6,480	3,115	3,342	6,457	1,324	1,341	2,665	42.50	40.13	41.27
32	小豆沢体育館	4,148	4,262	8,410	4,134	4,239	8,373	1,727	1,600	3,327	41.78	37.74	39.73

投票区		名簿登録者数(人)			当日有権者数(人)			当日投票者数(人)			当日投票率(%)		
		男	女	計	男	女	計	男	女	計	男	女	平均
33	志村小学校	1,987	2,127	4,114	1,975	2,123	4,098	930	829	1,759	47.09	39.05	42.92
34	志村第四中学校	2,663	2,826	5,489	2,647	2,816	5,463	1,152	1,124	2,276	43.52	39.91	41.66
35	中台中学校	4,235	4,112	8,347	4,200	4,087	8,287	1,492	1,310	2,802	35.52	32.05	33.81
36	若木小学校	4,191	4,289	8,480	4,173	4,276	8,449	1,636	1,590	3,226	39.20	37.18	38.18
37	志村第五小学校	4,287	4,266	8,553	4,269	4,250	8,519	1,542	1,390	2,932	36.12	32.71	34.42
38	志村坂下小学校	3,353	3,486	6,839	3,335	3,477	6,812	1,254	1,243	2,497	37.60	35.75	36.66
39	志村第三中学校	4,710	5,153	9,863	4,695	5,142	9,837	2,056	2,132	4,188	43.79	41.46	42.57
40	蓮根小学校	5,051	5,448	10,499	5,036	5,440	10,476	2,128	2,170	4,298	42.26	39.89	41.03
41	舟渡小学校	3,399	3,331	6,730	3,380	3,318	6,698	832	617	1,449	24.62	18.60	21.63
42	徳丸小学校	3,501	3,680	7,181	3,488	3,670	7,158	1,503	1,534	3,037	43.09	41.80	42.43
43	北野小学校	4,577	4,902	9,479	4,557	4,886	9,443	1,801	1,795	3,596	39.52	36.74	38.08
44	紅梅小学校	5,617	5,322	10,939	5,598	5,314	10,912	1,927	1,659	3,586	34.42	31.22	32.86
45	赤塚第一中学校	4,488	4,572	9,060	4,470	4,565	9,035	1,752	1,742	3,494	39.19	38.16	38.67
46	下赤塚小学校	4,194	4,137	8,331	4,169	4,120	8,289	1,628	1,539	3,167	39.05	37.35	38.21
47	赤塚第三中学校	2,205	2,303	4,508	2,196	2,292	4,488	824	792	1,616	37.52	34.55	36.01
48	赤塚支所	3,907	3,600	7,507	3,893	3,591	7,484	1,336	1,085	2,421	34.32	30.21	32.35
49	成増小学校	5,271	5,603	10,874	5,240	5,578	10,818	2,204	2,111	4,315	42.06	37.85	39.89
50	成増ヶ丘小学校	7,064	6,783	13,847	7,022	6,751	13,773	2,423	2,054	4,477	34.51	30.43	32.51
51	三園小学校	4,610	4,371	8,981	4,587	4,351	8,938	1,682	1,501	3,183	36.67	34.50	35.61
52	高島第六小学校	3,275	3,175	6,450	3,260	3,163	6,423	1,322	1,243	2,565	40.55	39.30	39.93
53	高島第二小学校	3,133	3,247	6,380	3,122	3,238	6,360	1,333	1,416	2,749	42.70	43.73	43.22
54	高島第二中学校	2,567	2,873	5,440	2,557	2,864	5,421	1,124	1,138	2,262	43.96	39.73	41.73
55	高島第五小学校	2,393	2,721	5,114	2,381	2,715	5,096	1,138	1,168	2,306	47.80	43.02	45.25
56	高島第一小学校	4,033	3,621	7,654	4,015	3,607	7,622	1,461	1,234	2,695	36.39	34.21	35.36
57	高島平福祉園分場	3,216	3,436	6,652	3,203	3,427	6,630	1,296	1,316	2,612	40.46	38.40	39.40
58	北前野小学校	2,499	2,530	5,029	2,486	2,520	5,006	957	846	1,803	38.50	33.57	36.02
59	緑小学校	2,301	2,534	4,835	2,293	2,531	4,824	1,344	1,451	2,795	58.61	57.33	57.94
60	高島第三中学校	2,271	2,005	4,276	2,263	1,997	4,260	995	837	1,832	43.97	41.91	43.00
61	新河岸小学校	2,037	2,363	4,400	2,032	2,358	4,390	938	1,012	1,950	46.16	42.92	44.42
62	志村第五中学校	1,838	1,949	3,787	1,834	1,943	3,777	778	756	1,534	42.42	38.91	40.61
合計		221,252	226,508	447,760	220,183	225,692	445,875	88,733	85,332	174,065	40.30	37.81	39.04

（2）投票方法別投票者数・投票率

投票区	投票者数（人）											
	投票所における投票			期日前投票			不在者投票			投票計		
	男	女	計	男	女	計	男	女	計	男	女	計
01	2,079	2,001	4,080	505	544	1,049	18	18	36	2,602	2,563	5,165
02	1,321	1,203	2,524	429	546	975	9	13	22	1,759	1,762	3,521
03	2,479	2,383	4,862	647	782	1,429	29	24	53	3,155	3,189	6,344
04	1,160	1,116	2,276	352	425	777	14	12	26	1,526	1,553	3,079
05	917	923	1,840	247	289	536	10	9	19	1,174	1,221	2,395
06	1,517	1,457	2,974	297	346	643	10	19	29	1,824	1,822	3,646
07	1,720	1,650	3,370	324	346	670	9	13	22	2,053	2,009	4,062
08	760	736	1,496	191	219	410	3	3	6	954	958	1,912
09	1,546	1,535	3,081	341	479	820	14	13	27	1,901	2,027	3,928
10	920	966	1,886	163	153	316	7	8	15	1,090	1,127	2,217
11	1,314	1,335	2,649	325	413	738	17	9	26	1,656	1,757	3,413
12	1,486	1,370	2,856	516	618	1,134	19	24	43	2,021	2,012	4,033
13	1,478	1,295	2,773	689	888	1,577	14	15	29	2,181	2,198	4,379
14	1,006	1,007	2,013	288	345	633	13	4	17	1,307	1,356	2,663
15	1,304	1,276	2,580	260	303	563	8	5	13	1,572	1,584	3,156
16	2,766	2,838	5,604	522	554	1,076	14	18	32	3,302	3,410	6,712
17	1,474	1,420	2,894	350	457	807	13	11	24	1,837	1,888	3,725
18	798	789	1,587	232	335	567	11	13	24	1,041	1,137	2,178
19	1,462	1,395	2,857	425	501	926	20	14	34	1,907	1,910	3,817
20	1,231	1,353	2,584	201	255	456	11	10	21	1,443	1,618	3,061
21	913	968	1,881	314	342	656	8	8	16	1,235	1,318	2,553
22	1,732	1,706	3,438	419	505	924	12	11	23	2,163	2,222	4,385
23	758	777	1,535	204	231	435	8	2	10	970	1,010	1,980
24	1,656	1,552	3,208	608	787	1,395	12	16	28	2,276	2,355	4,631
25	869	850	1,719	385	458	843	9	9	18	1,263	1,317	2,580
26	1,575	1,493	3,068	338	387	725	13	8	21	1,926	1,888	3,814
27	1,530	1,422	2,952	296	372	668	10	11	21	1,836	1,805	3,641
28	1,726	1,709	3,435	501	572	1,073	9	11	20	2,236	2,292	4,528
29	1,761	1,681	3,442	749	964	1,713	16	17	33	2,526	2,662	5,188
30	1,636	1,551	3,187	445	578	1,023	12	18	30	2,093	2,147	4,240
31	1,324	1,341	2,665	368	445	813	5	13	18	1,697	1,799	3,496
32	1,727	1,600	3,327	566	697	1,263	17	13	30	2,310	2,310	4,620

投票率												投票区
投票所における投票			期日前投票			不在者投票			全投票平均			
男	女	計	男	女	計	男	女	計	男	女	平均	
40.20%	39.13%	39.67%	9.76%	10.64%	10.20%	0.35%	0.35%	0.35%	50.31%	50.12%	50.21%	01
37.54%	33.42%	35.45%	12.19%	15.17%	13.70%	0.26%	0.36%	0.31%	49.99%	48.94%	49.46%	02
47.51%	43.41%	45.41%	12.40%	14.24%	13.35%	0.56%	0.44%	0.49%	60.46%	58.09%	59.25%	03
40.00%	36.27%	38.08%	12.14%	13.81%	13.00%	0.48%	0.39%	0.44%	52.62%	50.47%	51.51%	04
40.11%	39.60%	39.85%	10.80%	12.40%	11.61%	0.44%	0.39%	0.41%	51.36%	52.38%	51.87%	05
39.74%	38.47%	39.11%	7.78%	9.14%	8.46%	0.26%	0.50%	0.38%	47.79%	48.11%	47.95%	06
39.57%	39.60%	39.58%	7.45%	8.30%	7.87%	0.21%	0.31%	0.26%	47.23%	48.21%	47.71%	07
40.17%	38.80%	39.48%	10.10%	11.54%	10.82%	0.16%	0.16%	0.16%	50.42%	50.50%	50.46%	08
40.93%	38.14%	39.49%	9.03%	11.90%	10.51%	0.37%	0.32%	0.35%	50.33%	50.36%	50.35%	09
52.78%	51.74%	52.24%	9.35%	8.19%	8.75%	0.40%	0.43%	0.42%	62.54%	60.36%	61.41%	10
40.07%	39.92%	40.00%	9.91%	12.35%	11.14%	0.52%	0.27%	0.39%	50.50%	52.54%	51.53%	11
37.46%	35.39%	36.44%	13.01%	15.96%	14.47%	0.48%	0.62%	0.55%	50.95%	51.98%	51.45%	12
35.93%	32.15%	34.06%	16.75%	22.05%	19.37%	0.34%	0.37%	0.36%	53.01%	54.57%	53.78%	13
41.76%	40.89%	41.32%	11.96%	14.01%	12.99%	0.54%	0.16%	0.35%	54.25%	55.05%	54.66%	14
44.04%	40.41%	42.16%	8.78%	9.59%	9.20%	0.27%	0.16%	0.21%	53.09%	50.16%	51.58%	15
45.11%	43.18%	44.11%	8.51%	8.43%	8.47%	0.23%	0.27%	0.25%	53.85%	51.89%	52.83%	16
41.78%	38.36%	40.03%	9.92%	12.34%	11.16%	0.37%	0.30%	0.33%	52.07%	51.00%	51.52%	17
38.72%	37.84%	38.28%	11.26%	16.07%	13.68%	0.53%	0.62%	0.58%	50.51%	54.53%	52.53%	18
39.77%	36.47%	38.09%	11.56%	13.10%	12.35%	0.54%	0.37%	0.45%	51.88%	49.93%	50.89%	19
47.92%	47.06%	47.47%	7.82%	8.87%	8.38%	0.43%	0.35%	0.39%	56.17%	56.28%	56.23%	20
33.94%	34.27%	34.11%	11.67%	12.11%	11.89%	0.30%	0.28%	0.29%	45.91%	46.65%	46.29%	21
40.22%	38.29%	39.24%	9.73%	11.33%	10.55%	0.28%	0.25%	0.26%	50.23%	49.87%	50.05%	22
39.07%	38.01%	38.53%	10.52%	11.30%	10.92%	0.41%	0.10%	0.25%	50.00%	49.41%	49.70%	23
36.69%	32.72%	34.65%	13.47%	16.59%	15.07%	0.27%	0.34%	0.30%	50.43%	49.64%	50.03%	24
37.28%	34.07%	35.62%	16.52%	18.36%	17.47%	0.39%	0.36%	0.37%	54.18%	52.79%	53.46%	25
42.85%	41.41%	42.14%	9.19%	10.74%	9.96%	0.35%	0.22%	0.29%	52.39%	52.37%	52.38%	26
43.32%	41.35%	42.35%	8.38%	10.82%	9.58%	0.28%	0.32%	0.30%	51.98%	52.49%	52.23%	27
42.99%	40.84%	41.89%	12.48%	13.67%	13.09%	0.22%	0.26%	0.24%	55.69%	54.77%	55.22%	28
40.16%	35.42%	37.70%	17.08%	20.31%	18.76%	0.36%	0.36%	0.36%	57.61%	56.09%	56.82%	29
43.02%	39.93%	41.46%	11.70%	14.88%	13.31%	0.32%	0.46%	0.39%	55.04%	55.28%	55.16%	30
42.50%	40.13%	41.27%	11.81%	13.32%	12.59%	0.16%	0.39%	0.28%	54.48%	53.83%	54.14%	31
41.78%	37.74%	39.73%	13.69%	16.44%	15.08%	0.41%	0.31%	0.36%	55.88%	54.49%	55.18%	32

（2）投票方法別投票者数・投票率

投票区	投票者数（人）											
	投票所における投票			期日前投票			不在者投票			投票計		
	男	女	計	男	女	計	男	女	計	男	女	計
33	930	829	1,759	301	402	703	7	8	15	1,238	1,239	2,477
34	1,152	1,124	2,276	301	377	678	12	7	19	1,465	1,508	2,973
35	1,492	1,310	2,802	732	884	1,616	15	15	30	2,239	2,209	4,448
36	1,636	1,590	3,226	593	654	1,247	17	22	39	2,246	2,266	4,512
37	1,542	1,390	2,932	557	697	1,254	12	22	34	2,111	2,109	4,220
38	1,254	1,243	2,497	503	628	1,131	5	6	11	1,762	1,877	3,639
39	2,056	2,132	4,188	581	778	1,359	21	17	38	2,658	2,927	5,585
40	2,128	2,170	4,298	777	971	1,748	19	10	29	2,924	3,151	6,075
41	832	617	1,449	848	1,007	1,855	9	8	17	1,689	1,632	3,321
42	1,503	1,534	3,037	329	424	753	12	16	28	1,844	1,974	3,818
43	1,801	1,795	3,596	690	806	1,496	15	19	34	2,506	2,620	5,126
44	1,927	1,659	3,586	796	967	1,763	9	8	17	2,732	2,634	5,366
45	1,752	1,742	3,494	483	543	1,026	14	16	30	2,249	2,301	4,550
46	1,628	1,539	3,167	489	532	1,021	13	17	30	2,130	2,088	4,218
47	824	792	1,616	290	338	628	12	28	40	1,126	1,158	2,284
48	1,336	1,085	2,421	657	772	1,429	8	9	17	2,001	1,866	3,867
49	2,204	2,111	4,315	777	929	1,706	19	19	38	3,000	3,059	6,059
50	2,423	2,054	4,477	1,234	1,476	2,710	24	42	66	3,681	3,572	7,253
51	1,682	1,501	3,183	549	648	1,197	8	14	22	2,239	2,163	4,402
52	1,322	1,243	2,565	280	292	572	7	12	19	1,609	1,547	3,156
53	1,333	1,416	2,749	448	545	993	12	7	19	1,793	1,968	3,761
54	1,124	1,138	2,262	428	556	984	11	9	20	1,563	1,703	3,266
55	1,138	1,168	2,306	411	597	1,008	9	9	18	1,558	1,774	3,332
56	1,461	1,234	2,695	426	507	933	12	5	17	1,899	1,746	3,645
57	1,296	1,316	2,612	387	550	937	9	11	20	1,692	1,877	3,569
58	957	846	1,803	355	468	823	10	16	26	1,322	1,330	2,652
59	1,344	1,451	2,795	206	233	439	9	10	19	1,559	1,694	3,253
60	995	837	1,832	247	284	531	8	6	14	1,250	1,127	2,377
61	938	1,012	1,950	170	292	462	9	10	19	1,117	1,314	2,431
62	778	756	1,534	209	293	502	5	17	22	992	1,066	2,058
計	88,733	85,332	174,065	27,551	33,586	61,137	746	807	1,553	117,030	119,725	236,755

投票率												投票区
投票所における投票			期日前投票			不在者投票			全投票平均			
男	女	計	男	女	計	男	女	計	男	女	平均	
47.09%	39.05%	42.92%	15.24%	18.94%	17.15%	0.35%	0.38%	0.37%	62.68%	58.36%	60.44%	33
43.52%	39.91%	41.66%	11.37%	13.39%	12.41%	0.45%	0.25%	0.35%	55.35%	53.55%	54.42%	34
35.52%	32.05%	33.81%	17.43%	21.63%	19.50%	0.36%	0.37%	0.36%	53.31%	54.05%	53.67%	35
39.20%	37.18%	38.18%	14.21%	15.29%	14.76%	0.41%	0.51%	0.46%	53.82%	52.99%	53.40%	36
36.12%	32.71%	34.42%	13.05%	16.40%	14.72%	0.28%	0.52%	0.40%	49.45%	49.62%	49.54%	37
37.60%	35.75%	36.66%	15.08%	18.06%	16.60%	0.15%	0.17%	0.16%	52.83%	53.98%	53.42%	38
43.79%	41.46%	42.57%	12.37%	15.13%	13.82%	0.45%	0.33%	0.39%	56.61%	56.92%	56.78%	39
42.26%	39.89%	41.03%	15.43%	17.85%	16.69%	0.38%	0.18%	0.28%	58.06%	57.92%	57.99%	40
24.62%	18.60%	21.63%	25.09%	30.35%	27.69%	0.27%	0.24%	0.25%	49.97%	49.19%	49.58%	41
43.09%	41.80%	42.43%	9.43%	11.55%	10.52%	0.34%	0.44%	0.39%	52.87%	53.79%	53.34%	42
39.52%	36.74%	38.08%	15.14%	16.50%	15.84%	0.33%	0.39%	0.36%	54.99%	53.62%	54.28%	43
34.42%	31.22%	32.86%	14.22%	18.20%	16.16%	0.16%	0.15%	0.16%	48.80%	49.57%	49.18%	44
39.19%	38.16%	38.67%	10.81%	11.89%	11.36%	0.31%	0.35%	0.33%	50.31%	50.41%	50.36%	45
39.05%	37.35%	38.21%	11.73%	12.91%	12.32%	0.31%	0.41%	0.36%	51.09%	50.68%	50.89%	46
37.52%	34.55%	36.01%	13.21%	14.75%	13.99%	0.55%	1.22%	0.89%	51.28%	50.52%	50.89%	47
34.32%	30.21%	32.35%	16.88%	21.50%	19.09%	0.21%	0.25%	0.23%	51.40%	51.96%	51.67%	48
42.06%	37.85%	39.89%	14.83%	16.65%	15.77%	0.36%	0.34%	0.35%	57.25%	54.84%	56.01%	49
34.51%	30.43%	32.51%	17.57%	21.86%	19.68%	0.34%	0.62%	0.48%	52.42%	52.91%	52.66%	50
36.67%	34.50%	35.61%	11.97%	14.89%	13.39%	0.17%	0.32%	0.25%	48.81%	49.71%	49.25%	51
40.55%	39.30%	39.93%	8.59%	9.23%	8.91%	0.21%	0.38%	0.30%	49.36%	48.91%	49.14%	52
42.70%	43.73%	43.22%	14.35%	16.83%	15.61%	0.38%	0.22%	0.30%	57.43%	60.78%	59.14%	53
43.96%	39.73%	41.73%	16.74%	19.41%	18.15%	0.43%	0.31%	0.37%	61.13%	59.46%	60.25%	54
47.80%	43.02%	45.25%	17.26%	21.99%	19.78%	0.38%	0.33%	0.35%	65.43%	65.34%	65.38%	55
36.39%	34.21%	35.36%	10.61%	14.06%	12.24%	0.30%	0.14%	0.22%	47.30%	48.41%	47.82%	56
40.46%	38.40%	39.40%	12.08%	16.05%	14.13%	0.28%	0.32%	0.30%	52.83%	54.77%	53.83%	57
38.50%	33.57%	36.02%	14.28%	18.57%	16.44%	0.40%	0.63%	0.52%	53.18%	52.78%	52.98%	58
58.61%	57.33%	57.94%	8.98%	9.21%	9.10%	0.39%	0.40%	0.39%	67.99%	66.93%	67.43%	59
43.97%	41.91%	43.00%	10.91%	14.22%	12.46%	0.35%	0.30%	0.33%	55.24%	56.43%	55.80%	60
46.16%	42.92%	44.42%	8.37%	12.38%	10.52%	0.44%	0.42%	0.43%	54.97%	55.73%	55.38%	61
42.42%	38.91%	40.61%	11.40%	15.08%	13.29%	0.27%	0.87%	0.58%	54.09%	54.86%	54.49%	62
40.30%	37.81%	39.04%	12.51%	14.88%	13.71%	0.34%	0.36%	0.35%	53.15%	53.05%	53.10%	計

2 時間別投票者数及び投票率

区分	時間	性別	平成26年12月14日（今回）			
			投票者数（人）		投票率（%）	
			時間計	累計	時間計	累計
投票所における投票	8時	男	2,657	2,657	1.21	1.21
		女	1,286	1,286	0.57	0.57
		計	3,943	3,943	0.88	0.88
	9時	男	4,143	6,800	1.88	3.09
		女	2,557	3,843	1.13	1.70
		計	6,700	10,643	1.50	2.39
	10時	男	6,502	13,302	2.95	6.04
		女	5,179	9,022	2.29	4.00
		計	11,681	22,324	2.62	5.01
	11時	男	10,125	23,427	4.60	10.64
		女	9,339	18,361	4.14	8.14
		計	19,464	41,788	4.37	9.37
	12時	男	10,852	34,279	4.93	15.57
		女	11,038	29,399	4.89	13.03
		計	21,890	63,678	4.91	14.28
	13時	男	8,395	42,674	3.81	19.38
		女	8,349	37,748	3.70	16.73
		計	16,744	80,422	3.76	18.04
	14時	男	7,789	50,463	3.54	22.92
		女	7,928	45,676	3.51	20.24
		計	15,717	96,139	3.52	21.56
	15時	男	8,153	58,616	3.70	26.62
		女	8,889	54,565	3.94	24.18
		計	17,042	113,181	3.82	25.38
	16時	男	7,007	65,623	3.18	29.80
		女	7,551	62,116	3.35	27.52
		計	14,558	127,739	3.27	28.65
	17時	男	7,087	72,710	3.22	33.02
		女	7,521	69,637	3.33	30.85
		計	14,608	142,347	3.28	31.93
	18時	男	6,908	79,618	3.14	36.16
		女	7,122	76,759	3.16	34.01
		計	14,030	156,377	3.15	35.07
	19時	男	4,937	84,555	2.24	38.40
		女	5,168	81,927	2.29	36.30
		計	10,105	166,482	2.27	37.34
	20時	男	4,178	88,733	1.90	40.30
		女	3,405	85,332	1.51	37.81
		計	7,583	174,065	1.70	39.04
期日前投票		男		27,551		12.51
		女		33,586		14.88
		計		61,137		13.71
不在者投票		男		746		0.34
		女		807		0.36
		計		1,553		0.35
合計		男		117,030		53.15
		女		119,725		53.05
		計		236,755		53.10

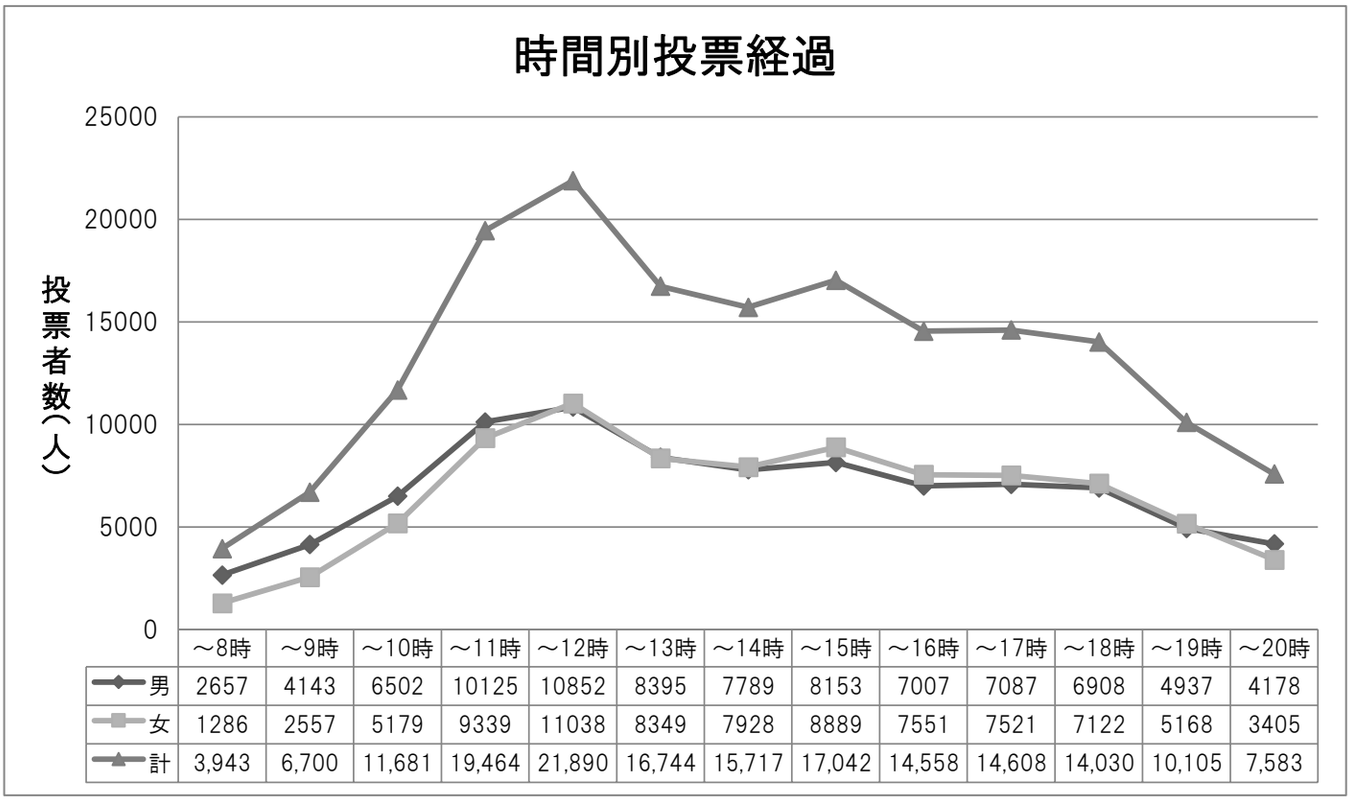

	～8時	～9時	～10時	～11時	～12時	～13時	～14時	～15時	～16時	～17時	～18時	～19時	～20時
男	2657	4143	6502	10125	10852	8395	7789	8153	7007	7087	6908	4937	4178
女	1286	2557	5179	9339	11038	8349	7928	8889	7551	7521	7122	5168	3405
計	3,943	6,700	11,681	19,464	21,890	16,744	15,717	17,042	14,558	14,608	14,030	10,105	7,583

3　年代別投票状況

年代別	当日有権者数（人）			※当日投票者数（人）			投票率（%）		
	男	女	計	男	女	計	男	女	平均
20歳	2,294	2,316	4,610	796	724	1,520	34.70	31.26	32.97
21～24	11,167	12,008	23175	2,860	2,680	5,540	25.61	22.32	23.91
25～29	18,476	18,312	36,788	4,813	4,630	9,443	26.05	25.28	25.67
20歳代 計	**31,937**	**32,636**	**64,573**	**8,469**	**8,034**	**16,503**	**26.52**	**24.62**	**25.56**
30～34	20,872	19,102	39,974	6,470	6,069	12,539	31.00	31.77	31.37
35～39	21,940	19,945	41,885	7,882	7,240	15,122	35.93	36.30	36.10
30歳代 計	**42,812**	**39,047**	**81,859**	**14,352**	**13,309**	**27,661**	**33.52**	**34.08**	**33.79**
40～44	23,389	21,468	44,857	8,953	8,142	17,095	38.28	37.93	38.11
45～49	20,444	18,327	38,771	8,355	7,317	15,672	40.87	39.92	40.42
40歳代 計	**43,833**	**39,795**	**83,628**	**17,308**	**15,459**	**32,767**	**39.49**	**38.85**	**39.18**
50～54	17,362	15,566	32,928	7,716	6,627	14,343	44.44	42.57	43.56
55～59	14,929	13,843	28,772	6,687	6,178	12,865	44.79	44.63	44.71
50歳代 計	**32,291**	**29,409**	**61,700**	**14,403**	**12,805**	**27,208**	**44.60**	**43.54**	**44.10**
60～64	16,578	15,623	32,201	7,868	7,153	15,021	47.46	45.79	46.65
65～69	17,420	17,603	35,023	8,678	8,306	16,984	49.82	47.19	48.49
60歳代 計	**33,998**	**33,226**	**67,224**	**16,546**	**15,459**	**32,005**	**48.67**	**46.53**	**47.61**
70歳以上	**35,312**	**51,579**	**86,891**	**17,655**	**20,266**	**37,921**	**50.00**	**39.29**	**43.64**
計	**220,183**	**225,692**	**445,875**	**88,733**	**85,332**	**174,065**	**40.30**	**37.81**	**39.04**

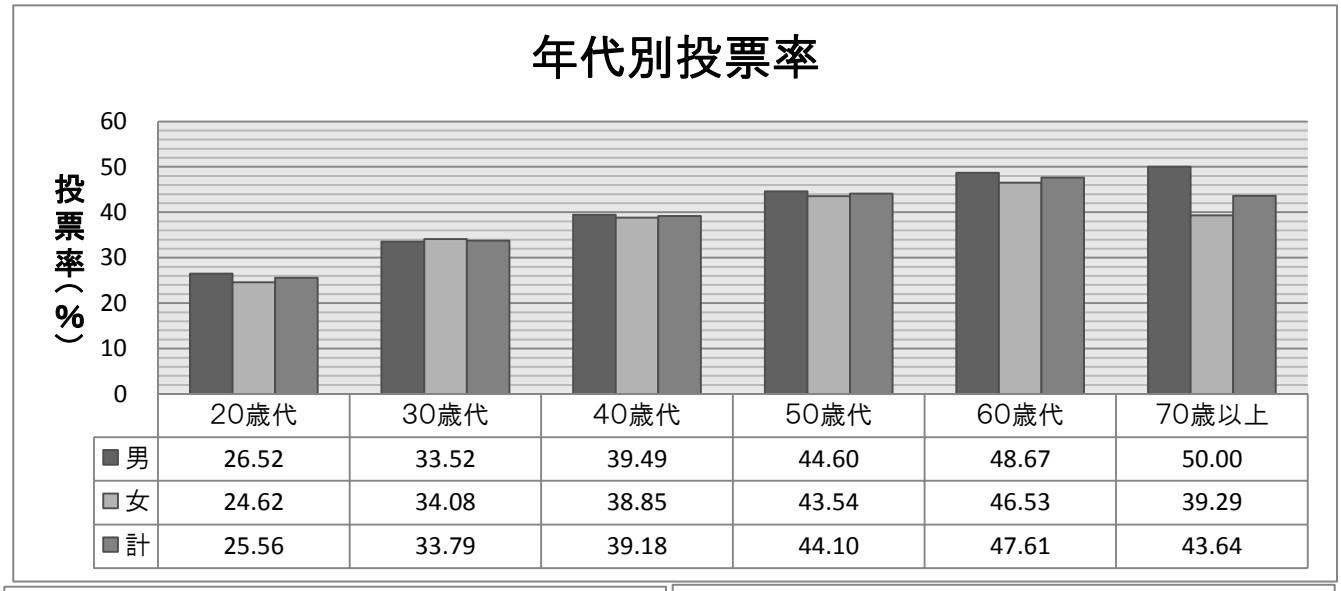

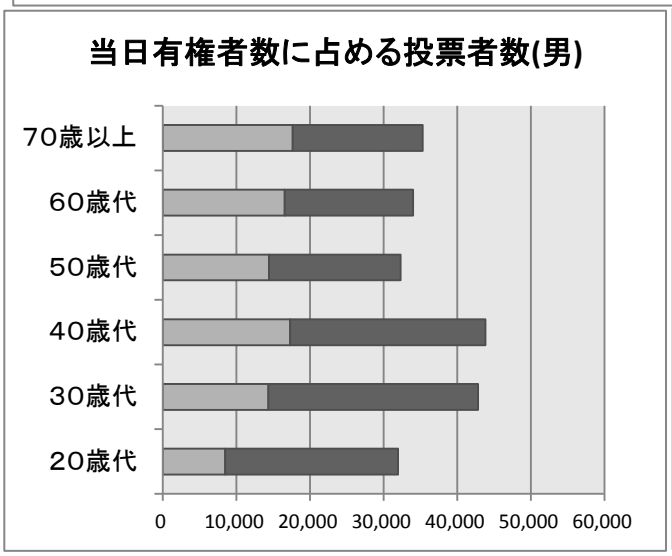

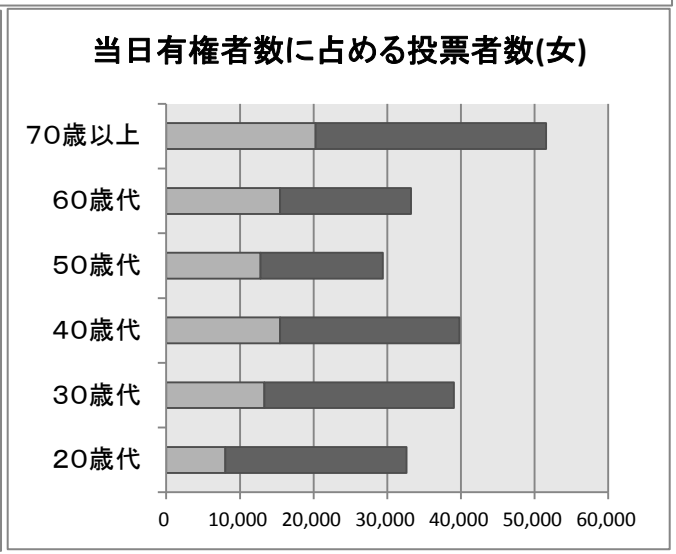

4　点字投票及び代理投票

区　　分	総数	内訳	
		有効	無効
点 字 投 票	41　　（24）	39	2

※（　）は期日前投票における点字投票で内数

区　　分	総数	内訳		
		投票日当日投票所における代理投票	期日前投票所における代理投票	選挙人の属する区市町村選管委員長に対してなした不在者投票の代理投票
代理投票	420	179	235	6

5　23区別投票状況

開票区名	当日有権者数(人)			投票者数(人)			投票率(%)				
	男	女	計	男	女	計	男	女	平均	順位	前回
東京都計	5,313,006	5,512,669	10,825,675	2,866,119	2,918,170	5,784,289	53.95	52.94	53.43	－	61.13
区部計	3,634,789	3,786,194	7,420,983	1,944,770	1,993,105	3,937,875	53.50	52.64	53.06	－	60.75
千代田区	22,460	22,985	45,445	13,410	13,399	26,809	59.71	58.29	58.99	2	66.45
中央区	52,926	59,783	112,709	29,740	31,993	61,733	56.19	53.52	54.77	6	62.83
港区	86,100	101,303	187,403	45,381	50,131	95,512	52.71	49.49	50.97	20	58.31
新宿区	127,676	129,029	256,705	66,152	67,422	133,574	51.81	52.25	52.03	18	60.16
文京区	79,618	89,516	169,134	48,525	52,333	100,858	60.95	58.46	59.63	1	67.24
台東区	79,199	74,978	154,177	42,898	40,894	83,792	54.16	54.54	54.35	7	62.03
墨田区	106,569	106,073	212,642	55,760	54,654	110,414	52.32	51.52	51.92	19	59.91
江東区	195,282	199,390	394,672	109,101	109,599	218,700	55.87	54.97	55.41	4	63.31
品川区	151,138	159,097	310,235	81,488	83,837	165,325	53.92	52.70	53.29	11	61.66
目黒区	104,596	121,206	225,802	57,787	63,570	121,357	55.25	52.45	53.74	9	61.29
大田区	291,480	292,695	584,175	156,132	154,490	310,622	53.57	52.78	53.17	12	60.85
世田谷区	339,398	385,173	724,571	192,786	208,468	401,254	56.80	54.12	55.38	5	63.52
渋谷区	86,038	95,990	182,028	45,723	49,750	95,473	53.14	51.83	52.45	15	60.07
中野区	134,847	133,524	268,371	70,177	70,185	140,362	52.04	52.56	52.30	17	60.31
杉並区	220,275	243,052	463,327	120,938	129,612	250,550	54.90	53.33	54.08	8	63.39
豊島区	112,550	110,860	223,410	58,676	58,367	117,043	52.13	52.65	52.39	16	59.50
北区	137,771	140,794	278,565	78,653	79,935	158,588	57.09	56.77	56.93	3	63.14
荒川区	81,003	81,813	162,816	43,124	42,981	86,105	53.24	52.54	52.88	14	58.85
板橋区	220,183	225,692	445,875	117,030	119,725	236,755	53.15	53.05	53.10	13	59.57
練馬区	283,048	299,380	582,428	153,168	157,631	310,799	54.11	52.65	53.36	10	61.80
足立区	271,431	269,237	540,668	134,254	133,738	267,992	49.46	49.67	49.57	22	56.12
葛飾区	181,471	182,158	363,629	92,025	92,389	184,414	50.71	50.72	50.71	21	57.86
江戸川区	269,730	262,466	532,196	131,842	128,002	259,844	48.88	48.77	48.82	23	57.04

6　期日前投票

（1）日付･投票所別投票者数

	日付	曜日	板橋区役所			仲町ふれあいセンター			富士見地域センター			大谷口地域センター			教育科学館		
			男	女	計	男	女	計	男	女	計	男	女	計	男	女	計
1日目	12/7	日	648	538	1,186	266	312	578	169	207	376	248	268	516	638	576	1,214
2日目	12/8	月	500	541	1,041	158	213	371	73	74	147	144	164	308	326	358	684
3日目	12/9	火	582	747	1,329	172	253	425	92	128	220	167	221	388	353	480	833
4日目	12/10	水	655	807	1,462	211	289	500	85	102	187	166	205	371	374	548	922
5日目	12/11	木	485	636	1,121	144	213	357	55	78	133	131	162	293	261	364	625
6日目	12/12	金	670	863	1,533	179	275	454	75	115	190	196	270	466	407	608	1,015
7日目	12/13	土	1,152	1,251	2,403	466	503	969	226	222	448	398	423	821	865	1,014	1,879
合　　計			4,692	5,383	10,075	1,596	2,058	3,654	775	926	1,701	1,450	1,713	3,163	3,224	3,948	7,172

	日付	曜日	志村坂上地域センター			志村健康福祉センター			舟渡ホール			エコポリスセンター			赤塚支所		
			男	女	計	男	女	計	男	女	計	男	女	計	男	女	計
1日目	12/7	日	308	295	603	378	406	784	177	171	348	233	254	487	306	268	574
2日目	12/8	月	219	301	520	188	265	453	64	83	147	114	137	251	152	145	297
3日目	12/9	火	277	362	639	244	325	569	93	111	204	166	197	363	196	212	408
4日目	12/10	水	260	386	646	244	370	614	102	112	214	166	211	377	211	222	433
5日目	12/11	木	212	307	519	160	229	389	77	114	191	126	175	301	143	163	306
6日目	12/12	金	274	384	658	262	387	649	103	141	244	173	235	408	226	253	479
7日目	12/13	土	500	633	1,133	581	664	1,245	346	403	749	375	434	809	424	453	877
合　　計			2,050	2,668	4,718	2,057	2,646	4,703	962	1,135	2,097	1,353	1,643	2,996	1,658	1,716	3,374

	日付	曜日	成増アクトホール			きたのホール			高島平地域センター			合計			
			男	女	計	男	女	計	男	女	計	男	女	日計	累計
1日目	12/7	日	547	477	1,024	279	263	542	614	629	1,243	4,811	4,664	9,475	9,475
2日目	12/8	月	240	300	540	120	173	293	405	474	879	2,703	3,228	5,931	15,406
3日目	12/9	火	269	367	636	163	189	352	427	637	1,064	3,201	4,229	7,430	22,836
4日目	12/10	水	329	431	760	164	215	379	437	620	1,057	3,404	4,518	7,922	30,758
5日目	12/11	木	263	399	662	108	171	279	348	430	778	2,513	3,441	5,954	36,712
6日目	12/12	金	349	566	915	169	259	428	438	662	1,100	3,521	5,018	8,539	45,251
7日目	12/13	土	840	1,027	1,867	360	463	823	865	998	1,863	7,398	8,488	15,886	61,137
合　　計			2,837	3,567	6,404	1,363	1,733	3,096	3,534	4,450	7,984	27,551	33,586	61,137	61,137

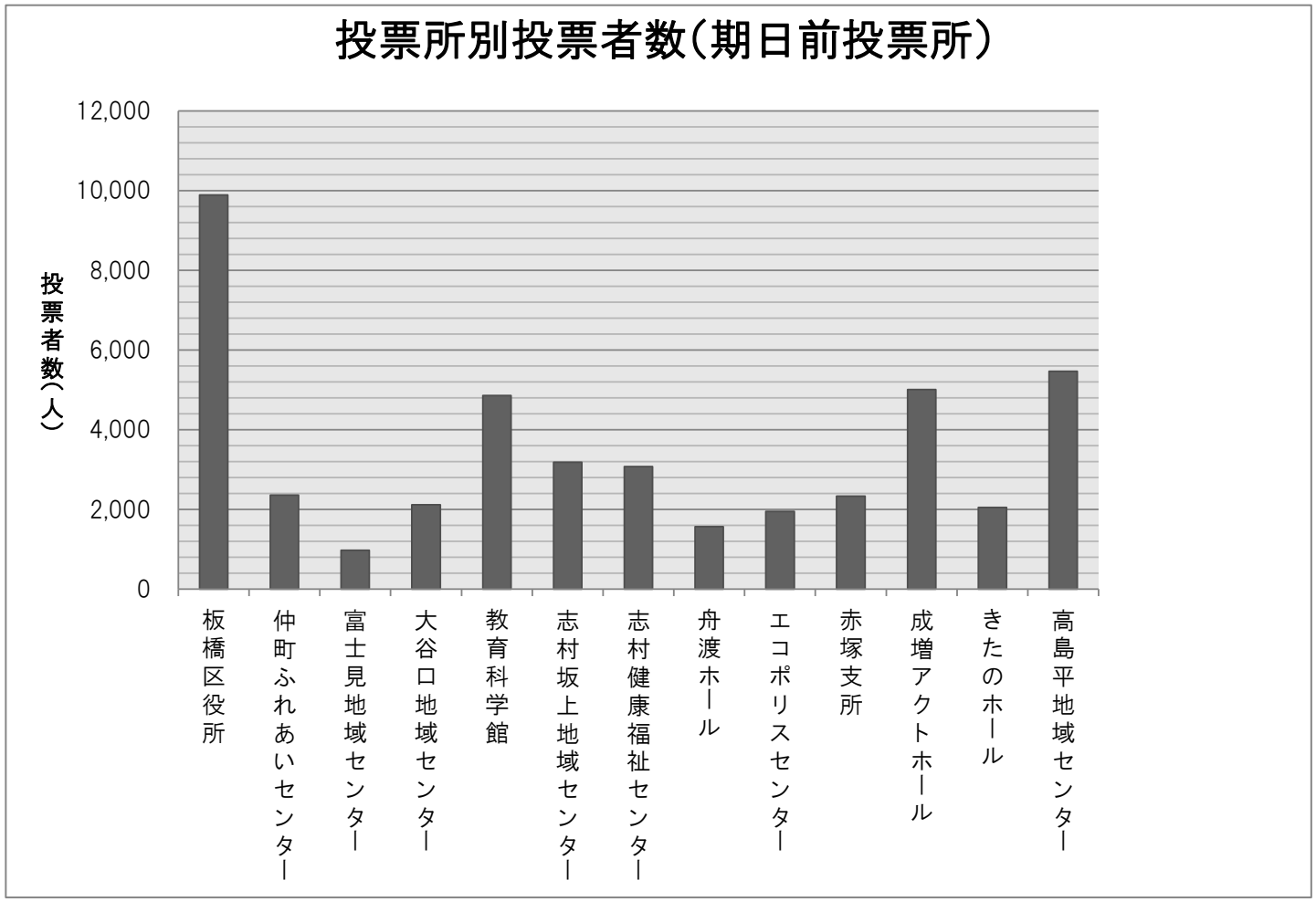
投票所別投票者数（期日前投票所）
投票者数（人）
12,000
10,000
8,000
6,000
4,000
2,000
0
板橋区役所
仲町ふれあいセンター
富士見地域センター
大谷口地域センター
教育科学館
志村坂上地域センター
志村健康福祉センター
舟渡ホール
エコポリスセンター
赤塚支所
成増アクトホール
きたのホール
高島平地域センター

（2）時間・投票所別投票者数

	板橋区役所			仲町ふれあいセンター			富士見地域センター			大谷口地域センター			教育科学館		
	男	女	計	男	女	計	男	女	計	男	女	計	男	女	計
～9:00	86	56	142	46	22	68	19	11	30	41	33	74	61	31	92
～10:00	280	277	557	111	129	240	67	59	126	123	125	248	204	175	379
～11:00	455	509	964	166	213	379	86	114	200	156	200	356	345	439	784
～12:00	516	605	1,121	214	295	509	73	149	222	164	207	371	390	527	917
～13:00	447	555	1,002	165	195	360	73	85	158	121	154	275	319	366	685
～14:00	472	510	982	159	237	396	83	100	183	150	206	356	308	424	732
～15:00	499	593	1,092	164	221	385	86	101	187	142	174	316	364	476	840
～16:00	407	536	943	135	205	340	67	93	160	132	169	301	300	407	707
～17:00	412	482	894	143	166	309	60	61	121	140	148	288	286	347	633
～18:00	391	420	811	92	127	219	65	60	125	102	109	211	250	280	530
～19:00	392	469	861	108	149	257	46	55	101	101	104	205	220	265	485
～20:00	335	371	706	93	99	192	50	38	88	78	84	162	177	211	388
合　計	4,692	5,383	10,075	1,596	2,058	3,654	775	926	1,701	1,450	1,713	3,163	3,224	3,948	7,172

	志村坂上地域センター			志村健康福祉センター			舟渡ホール			エコポリスセンター			赤塚支所		
	男	女	計	男	女	計	男	女	計	男	女	計	男	女	計
～9:00	46	27	73	48	43	91	27	12	39	26	24	50	37	20	57
～10:00	133	128	261	146	153	299	67	75	142	92	107	199	129	104	233
～11:00	201	315	516	251	313	564	112	123	235	159	189	348	213	201	414
～12:00	241	332	573	227	334	561	111	117	228	139	212	351	185	213	398
～13:00	205	311	516	179	218	397	93	108	201	136	164	300	135	174	309
～14:00	203	291	494	225	291	516	80	101	181	147	173	320	177	183	360
～15:00	205	277	482	206	284	490	64	98	162	134	187	321	167	227	394
～16:00	184	251	435	198	252	450	72	107	179	114	166	280	151	177	328
～17:00	142	226	368	166	226	392	91	102	193	138	137	275	141	130	271
～18:00	168	216	384	141	191	332	91	105	196	80	112	192	126	112	238
～19:00	179	171	350	141	198	339	85	106	191	96	103	199	110	97	207
～20:00	143	123	266	129	143	272	69	81	150	92	69	161	87	78	165
合　計	2,050	2,668	4,718	2,057	2,646	4,703	962	1,135	2,097	1,353	1,643	2,996	1,658	1,716	3,374

	成増アクトホール			きたのホール			高島平地域センター			合計		
	男	女	計	男	女	計	男	女	計	男	女	計
～9:00	62	64	126	41	33	74	80	47	127	620	423	1,043
～10:00	168	144	312	109	117	226	252	272	524	1,881	1,865	3,746
～11:00	316	361	677	151	170	321	409	526	935	3,020	3,673	6,693
～12:00	273	374	647	147	212	359	433	568	1,001	3,113	4,145	7,258
～13:00	270	382	652	121	171	292	356	508	864	2,620	3,391	6,011
～14:00	281	409	690	133	199	332	383	509	892	2,801	3,633	6,434
～15:00	299	357	656	136	185	321	368	491	859	2,834	3,671	6,505
～16:00	211	318	529	126	164	290	334	445	779	2,431	3,290	5,721
～17:00	256	329	585	113	141	254	283	349	632	2,371	2,844	5,215
～18:00	232	290	522	89	114	203	209	284	493	2,036	2,420	4,456
～19:00	244	291	535	124	133	257	222	258	480	2,068	2,399	4,467
～20:00	225	248	473	73	94	167	205	193	398	1,756	1,832	3,588
合　計	2,837	3,567	6,404	1,363	1,733	3,096	3,534	4,450	7,984	27,551	33,586	61,137

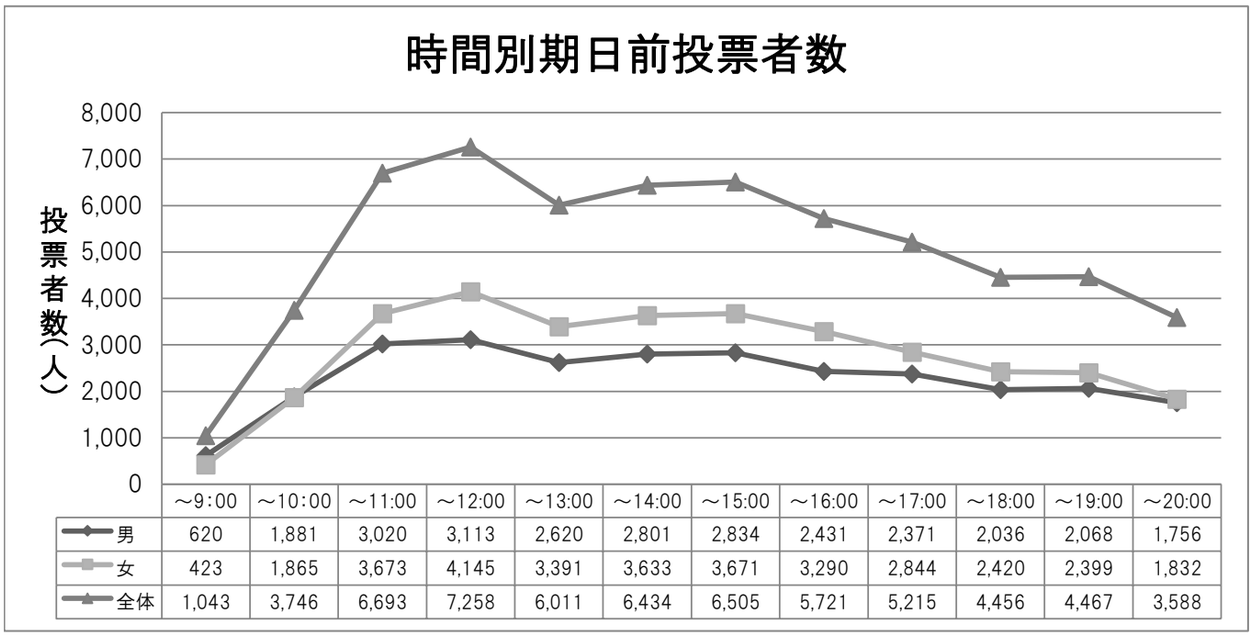

	～9:00	～10:00	～11:00	～12:00	～13:00	～14:00	～15:00	～16:00	～17:00	～18:00	～19:00	～20:00
男	620	1,881	3,020	3,113	2,620	2,801	2,834	2,431	2,371	2,036	2,068	1,756
女	423	1,865	3,673	4,145	3,391	3,633	3,671	3,290	2,844	2,420	2,399	1,832
全体	1,043	3,746	6,693	7,258	6,011	6,434	6,505	5,721	5,215	4,456	4,467	3,588

（3）事由別期日前投票の内訳

種　　別	投票者数
法第48条の2第1項第1号該当者（職務等に従事中）	25,174
法第48条の2第1項第2号該当者（用務で旅行中）	32,980
法第48条の2第1項第3号該当者（病気等で歩行が困難）	2,910
法第48条の2第1項第4号該当者（交通至難の地域に滞在）	0
法第48条の2第1項第5号該当者（投票区のある市町村の区域外の住所に居住）	73
合　　計	61,137

7 不在者投票

（1）事由別不在者投票状況

事　由	投票用紙の請求				交　付				投　票			
	直　接		郵便	小計	直接	郵便	小計	交付を拒絶したもの	投票	指定市町村で交付を受けた船員がしたもの	小計	投票しなかったもの
	本人	代理										
法第49条第1項該当者	7	28	1,498	1,533	4	1,529	1,533	0	1,422	0	1,422	111
法第49条第2項該当者	1		138	139		139	139	0	131	0	131	8
法第49条第4項該当者	0		0	0		0	0	0	0	0	0	0
法第49条第8項該当者									0		0	0
合　計	8	28	1,636	1,672	4	1,668	1,672	0	1,553	0	1,553	119

（2）管理者別不在者投票状況

種　別	投票者数
選挙人の属する区市町村の選挙管理委員会委員長に対してなしたもの	4
業務地･旅行地又は居住地等の区市町村の選挙管理委員会委員長に対してなしたもの	301
船長に対してなしたもの	0
病院長、老人ホームの長又は国立保養所の長に対してなしたもの	1,018
身体障害者支援施設又は労災リハビリテーション作業所の長に対してなしたもの	90
刑事施設の長、留置施設の留置業務管理者に対してなしたもの	5
少年院の長又は婦人補導院の長に対してなしたもの	4
郵便等による不在者投票	131
特定国外派遣組織の長に対してなしたもの	0
南極地域調査組織の長に対してなしたもの	0
合　計	1,553

（3）事由別不在者投票の内訳

種　別	投票者数
法第49条第1項第1号該当者（職務等に従事）	101
法第49条第1項第2号該当者（用務で旅行中）	143
法第49条第1項第3号該当者（病気等で歩行が困難）	1,133
法第49条第1項第4号該当者（交通至難の地域に滞在）	0
法第49条第1項第5号該当者（住所移転のため、板橋区外に居住）	45
（第1項該当者　計）	1,422
法第49条第2項該当者（郵便等投票）	125
法第49条第3項該当者（郵便等投票の代理記載）	6
法第49条第4項該当者（特定国外派遣組織）	0
法第49条第7項該当者（洋上投票）	0
法第49条第8項該当者（南極投票）	0
合　計	1,553

【参考】最高裁判所裁判官国民審査

A 当日投票所　投票者数順

	投票区	当日投票者数(人)
1	16 上板橋第二中学校	5,604
2	3 金沢小学校	4,862
3	50 成増ヶ丘小学校	4,477
4	49 成増小学校	4,315
5	40 蓮根小学校	4,298
6	39 志村第三中学校	4,188
7	1 板橋第四小学校	4,080
8	43 北野小学校	3,596
9	44 紅梅小学校	3,586
10	45 赤塚第一中学校	3,494
11	29 前野小学校	3,442
12	22 上板橋小学校	3,438
13	28 富士見台小学校	3,435
14	7 板橋第五小学校	3,370
15	32 小豆沢体育館	3,327
16	36 若木小学校	3,226
17	24 上板橋第四小学校	3,208
18	30 志村第二小学校	3,187
19	51 三園小学校	3,183
20	46 下赤塚小学校	3,167
21	9 板橋第二中学校	3,081
22	26 志村第三小学校	3,068
23	42 徳丸小学校	3,037
24	6 板橋第七小学校	2,974
25	27 志村第一小学校	2,952
26	37 志村第五小学校	2,932
27	17 加賀小学校	2,894
28	19 板橋第八小学校	2,857
29	12 弥生小学校	2,856
30	35 中台中学校	2,802
31	59 緑小学校	2,795
32	13 板橋第十小学校	2,773
33	53 高島第二小学校	2,749
34	56 高島第一小学校	2,695
35	31 志村第二中学校	2,665
36	11 中根橋小学校	2,649
37	57 高島平福祉園分場	2,612
38	20 常盤台小学校	2,584
39	15 向原ホール	2,580
40	52 高島第六小学校	2,565
41	2 板橋第二小学校	2,524
42	38 志村坂下小学校	2,497
43	48 赤塚支所	2,421
44	55 高島第五小学校	2,306
45	4 板橋第一小学校	2,276
46	34 志村第四中学校	2,276
47	54 高島第二中学校	2,262
48	14 大谷口小学校	2,013
49	61 新河岸小学校	1,950
50	10 赤塚新町小学校	1,886
51	21 上板橋第一中学校	1,881
52	5 板橋第一中学校	1,840
53	60 高島第三中学校	1,832
54	58 北前野小学校	1,803
55	33 志村小学校	1,759
56	25 上板橋第三中学校	1,719
57	47 赤塚第三中学校	1,616
58	18 富士見地域センター	1,587
59	23 桜川中学校	1,535
60	62 志村第五中学校	1,534
61	8 板橋第六小学校	1,496
62	41 舟渡小学校	1,449

B 当日投票所　投票率順

	投票区	当日投票率
1	59 緑小学校	57.94%
2	10 赤塚新町小学校	52.24%
3	20 常盤台小学校	47.47%
4	3 金沢小学校	45.41%
5	55 高島第五小学校	45.25%
6	61 新河岸小学校	44.42%
7	16 上板橋第二中学校	44.11%
8	53 高島第二小学校	43.22%
9	60 高島第三中学校	43.00%
10	33 志村小学校	42.92%
11	39 志村第三中学校	42.57%
12	42 徳丸小学校	42.43%
13	27 志村第一小学校	42.35%
14	15 向原ホール	42.16%
15	26 志村第三小学校	42.14%
16	28 富士見台小学校	41.89%
17	54 高島第二中学校	41.73%
18	34 志村第四中学校	41.66%
19	30 志村第二小学校	41.46%
20	14 大谷口小学校	41.32%
21	31 志村第二中学校	41.27%
22	40 蓮根小学校	41.03%
23	62 志村第五中学校	40.61%
24	17 加賀小学校	40.03%
25	11 中根橋小学校	40.00%
26	52 高島第六小学校	39.93%
27	49 成増小学校	39.89%
28	5 板橋第一中学校	39.85%
29	32 小豆沢体育館	39.73%
30	1 板橋第四小学校	39.67%
31	7 板橋第五小学校	39.58%
32	9 板橋第二中学校	39.49%
33	8 板橋第六小学校	39.48%
34	57 高島平福祉園分場	39.40%
35	22 上板橋小学校	39.24%
36	6 板橋第七小学校	39.11%
37	45 赤塚第一中学校	38.67%
38	23 桜川中学校	38.53%
39	18 富士見地域センター	38.28%
40	46 下赤塚小学校	38.21%
41	36 若木小学校	38.18%
42	19 板橋第八小学校	38.09%
43	43 北野小学校	38.08%
44	4 板橋第一小学校	38.08%
45	29 前野小学校	37.70%
46	38 志村坂下小学校	36.66%
47	12 弥生小学校	36.44%
48	58 北前野小学校	36.02%
49	47 赤塚第三中学校	36.01%
50	25 上板橋第三中学校	35.62%
51	51 三園小学校	35.61%
52	2 板橋第二小学校	35.45%
53	56 高島第一小学校	35.36%
54	24 上板橋第四小学校	34.65%
55	37 志村第五小学校	34.42%
56	21 上板橋第一中学校	34.11%
57	13 板橋第十小学校	34.06%
58	35 中台中学校	33.81%
59	44 紅梅小学校	32.86%
60	50 成増ヶ丘小学校	32.51%
61	48 赤塚支所	32.35%
62	41 舟渡小学校	21.63%

C 投票者数順(当日＋期日前＋不在)

	投票区	全投票数(人)
1	50 成増ヶ丘小学校	7,253
2	16 上板橋第二中学校	6,712
3	3 金沢小学校	6,344
4	40 蓮根小学校	6,075
5	49 成増小学校	6,059
6	39 志村第三中学校	5,585
7	1 板橋第四小学校	5,366
8	29 前野小学校	5,188
9	44 紅梅小学校	5,165
10	43 北野小学校	5,126
11	32 小豆沢体育館	4,631
12	28 富士見台小学校	4,620
13	35 中台中学校	4,550
14	24 上板橋第四小学校	4,528
15	22 上板橋小学校	4,512
16	51 三園小学校	4,448
17	45 赤塚第一中学校	4,402
18	13 板橋第十小学校	4,385
19	36 若木小学校	4,379
20	7 板橋第五小学校	4,240
21	46 下赤塚小学校	4,220
22	30 志村第二小学校	4,218
23	37 志村第五小学校	4,062
24	53 高島第二小学校	4,033
25	12 弥生小学校	3,928
26	42 徳丸小学校	3,867
27	17 加賀小学校	3,818
28	27 志村第一小学校	3,817
29	19 板橋第八小学校	3,814
30	48 赤塚支所	3,761
31	26 志村第三小学校	3,725
32	55 高島第五小学校	3,646
33	31 志村第二中学校	3,645
34	2 板橋第二小学校	3,641
35	56 高島第一小学校	3,639
36	57 高島平福祉園分場	3,569
37	6 板橋第七小学校	3,521
38	38 志村坂下小学校	3,496
39	59 緑小学校	3,413
40	54 高島第二中学校	3,332
41	11 中根橋小学校	3,321
42	41 舟渡小学校	3,266
43	15 向原ホール	3,253
44	4 板橋第一小学校	3,156
45	52 高島第六小学校	3,156
46	20 常盤台小学校	3,079
47	34 志村第四中学校	3,061
48	14 大谷口小学校	2,973
49	33 志村小学校	2,663
50	58 北前野小学校	2,652
51	25 上板橋第三中学校	2,580
52	5 板橋第一中学校	2,553
53	21 上板橋第一中学校	2,477
54	63 赤塚新町小学校	2,431
55	61 新河岸小学校	2,395
56	60 高島第三中学校	2,377
57	18 富士見地域センター	2,284
58	47 赤塚第三中学校	2,217
59	62 志村第五中学校	2,178
60	9 板橋第二中学校	2,058
61	23 桜川中学校	1,980
62	8 板橋第六小学校	1,912

D 投票率順(当日＋期日前＋不在)

	投票区	全投票平均
1	59 緑小学校	67.43
2	55 高島第五小学校	65.38
3	10 赤塚新町小学校	61.41
4	33 志村小学校	60.44
5	54 高島第二中学校	60.25
6	3 金沢小学校	59.25
7	53 高島第二小学校	59.14
8	40 蓮根小学校	57.99
9	29 前野小学校	56.82
10	39 志村第三中学校	56.78
11	20 常盤台小学校	56.23
12	49 成増小学校	56.01
13	60 高島第三中学校	55.80
14	61 新河岸小学校	55.38
15	28 富士見台小学校	55.22
16	32 小豆沢体育館	55.18
17	30 志村第二小学校	55.16
18	14 大谷口小学校	54.66
19	62 志村第五中学校	54.49
20	34 志村第四中学校	54.42
21	43 北野小学校	54.28
22	31 志村第二中学校	54.14
23	57 高島平福祉園分場	53.83
24	13 板橋第十小学校	53.78
25	35 中台中学校	53.67
26	25 上板橋第三中学校	53.46
27	38 志村坂下小学校	53.42
28	36 若木小学校	53.40
29	42 徳丸小学校	53.34
30	58 北前野小学校	52.98
31	16 上板橋第二中学校	52.83
32	50 成増ヶ丘小学校	52.66
33	18 富士見地域センター	52.53
34	26 志村第三小学校	52.38
35	27 志村第一小学校	52.23
36	5 板橋第一中学校	51.87
37	48 赤塚支所	51.67
38	15 向原ホール	51.58
39	11 中根橋小学校	51.53
40	17 加賀小学校	51.52
41	4 板橋第一小学校	51.51
42	12 弥生小学校	51.45
43	46 下赤塚小学校	50.89
44	19 板橋第八小学校	50.89
45	47 赤塚第三中学校	50.89
46	8 板橋第六小学校	50.46
47	45 赤塚第一中学校	50.36
48	9 板橋第二中学校	50.35
49	1 板橋第四小学校	50.21
50	22 上板橋小学校	50.05
51	24 上板橋第四小学校	50.03
52	23 桜川中学校	49.70
53	41 舟渡小学校	49.58
54	37 志村第五小学校	49.54
55	2 板橋第二小学校	49.46
56	51 三園小学校	49.25
57	44 紅梅小学校	49.18
58	52 高島第六小学校	49.14
59	6 板橋第七小学校	47.95
60	56 高島第一小学校	47.82
61	7 板橋第五小学校	47.71
62	21 上板橋第一中学校	46.29

③　開票

1　投票の内訳

2　有効投票の内訳

3　開票作業別所要時間

1　投票の内訳

投票者総数			(a)+(e)+(f)	236,755
投票総数(a)			(b)+(c)	236,202
有効投票(b)			(a)-(c)	229,137
無効投票(c)			（　無効投票率　2.99%　）	7,065
内訳	点字投票以外の投票	所定の用紙を用いないもの		0
		×の記号以外の事項を記載したもの		7,063
		裁判官のすべてについて記載を無効とされたもの		0
	点字投票	所定の用紙を用いないもの		0
		審査に付される裁判官の氏名のほか、他事を記載したもの		0
		審査に付される裁判官の氏名以外の事項のみを記載したもの		1
		審査に付される裁判官の氏名を自書しないもの		0
		審査に付される裁判官の何人を記載したかを確認し難いもの		1
不足票(e)				553
不受理(f)				0

2 有効投票の内訳

氏名	板橋区		全国	
	罷免を可とする投票の数	罷免を可としない投票の数	罷免を可とする投票の数	罷免を可としない投票の数
鬼丸　かおる	27,256	201,881	4,678,087	46,138,768
木内　道祥	29,681	199,456	4,861,993	45,954,803
池上　政幸	29,737	199,400	4,855,670	45,961,112
山本　庸幸	25,974	203,163	4,280,353	46,536,351
山﨑　敏充	29,617	199,520	4,786,184	46,030,604

3 開票作業別所要時間

区別	最高裁判所裁判官国民審査			
	開始時間	～	終了時間	所要時間
開披・分類	20時50分	～	22時45分	1:55
計数	21時20分	～	23時25分	2:05
混入票確認・再点検	21時20分	～	23時25分	2:05
疑問票・無効票処理	21時15分	～	0時00分	2:45
大票束作成	21時20分	～	23時25分	2:05
立会人回示	0時40分	～	0時50分	0:10
得票計算	21時15分	～	0時50分	3:35
終了時間	0時50分			4:00

Ⅳ　資料

1　選挙別投票状況

2　党派別得票状況

3　選挙公報

4　啓発ポスター

5　啓発資材

6　投票所変更のお知らせ

7　選挙･投票の案内

1　選挙別投票状況

（1）板橋区議会議員選挙

執行年月日		S22.4.30	S26.4.23	S30.4.30	S34.4.30	S38.4.30	S42.4.15	S46.4.11	S50.4.27
曜日		木	月	土	木	火	土	日	日
天候		曇時々晴	曇後晴	薄曇後晴	曇	晴	晴	晴	曇時々小雨
投票所数		40	26	32	37	39	42	52	56
当日有権者数	男	75,454	62,126	85,147	107,296	133,893	159,365	160,929	167,379
	女	71,525	61,148	82,679	103,146	123,462	151,774	152,947	164,035
	計	146,979	123,274	167,826	210,442	257,355	311,139	313,876	331,414
投票者数	男	50,266	47,887	55,376	69,795	77,888	109,147	116,330	91,190
	女	43,906	47,016	56,250	73,183	84,050	112,603	119,640	100,161
	計	94,172	94,903	111,626	142,978	161,938	221,750	235,970	191,351
投票率	男	66.62%	77.08%	65.04%	65.05%	58.17%	68.49%	72.29%	54.48%
	女	61.39%	76.89%	68.03%	70.95%	68.08%	74.19%	78.22%	61.06%
	平均	64.07%	76.99%	66.51%	67.94%	62.92%	71.27%	75.18%	57.74%

執行年月日		S54.4.22	S58.4.24	S62.4.26	H3.4.21	H7.4.23	H11.4.25	H15.4.27	H19.4.22
曜日		日	日	日	日	日	日	日	日
天候		晴	晴	曇後雨	晴	曇一時雨	晴	晴	晴
投票所数		58	61	63	64	64	64	64	63
当日有権者数	男	167,039	173,348	183,245	192,947	195,532	199,701	206,615	209,935
	女	166,540	173,421	183,342	192,875	197,114	202,616	208,999	213,140
	計	333,579	346,769	366,587	385,822	392,646	402,317	415,614	423,075
投票者数	男	93,692	91,003	88,566	84,120	78,628	85,107	82,878	89,580
	女	104,060	103,905	101,064	97,834	89,803	97,147	94,466	99,906
	計	197,752	194,908	189,630	181,954	168,431	182,254	177,344	189,486
投票率	男	56.09%	52.50%	48.33%	43.60%	40.21%	42.62%	40.11%	42.67%
	女	62.48%	59.91%	55.12%	50.72%	45.56%	47.95%	45.20%	46.87%
	平均	59.28%	56.21%	51.73%	47.16%	42.90%	45.30%	42.67%	44.79%

執行年月日		H23.4.24
曜日		日
天候		晴
投票所数		63
当日有権者数	男	213,117
	女	216,861
	計	429,978
投票者数	男	90,459
	女	98,804
	計	189,263
投票率	男	42.45%
	女	45.56%
	平均	44.02%

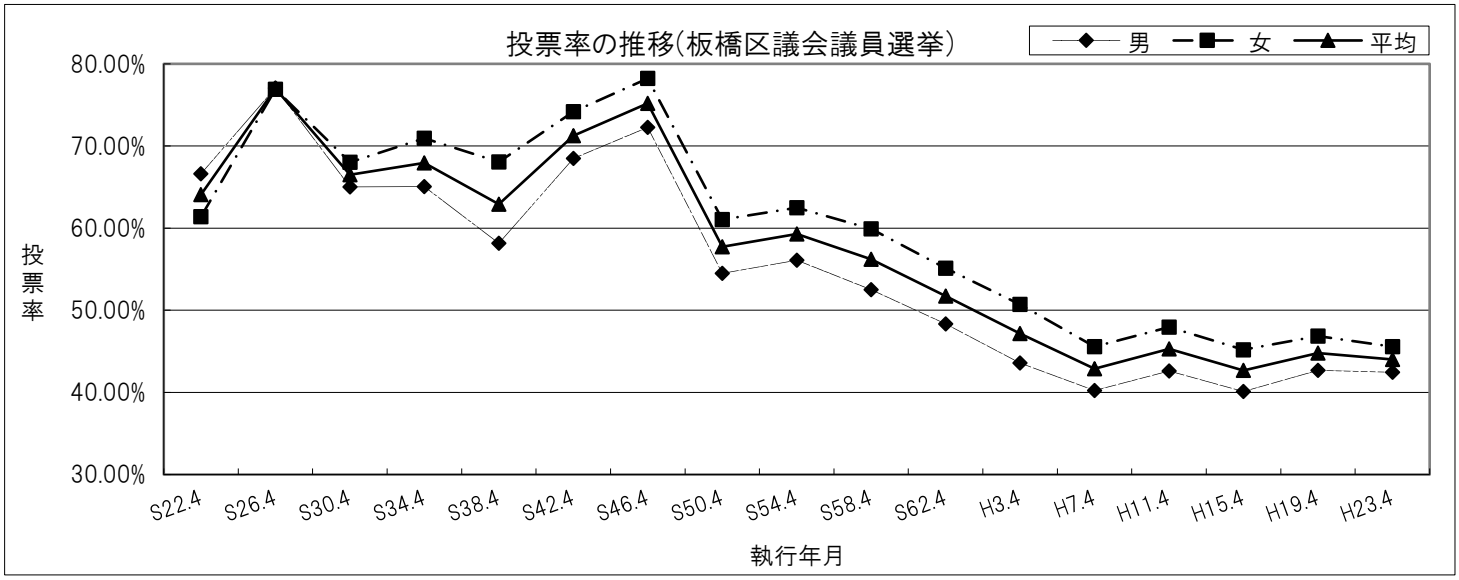

(2)板橋区長選挙

執行年月日		S22.4.5	S26.4.23	S50.4.27	S54.4.22	S58.4.24	S62.4.26	H3.4.21	H7.4.23
曜日		日	月	日	日	日	日	日	日
天候		晴時々曇	曇後晴	曇時々小雨	晴	晴	曇後雨	晴	曇一時雨
投票所数		40	26	56	58	61	63	64	64
当日有権者数	男	76,518	62,162	167,379	167,039	173,348	183,245	192,947	195,532
	女	72,722	61,148	164,035	166,540	173,421	183,342	192,875	197,114
	計	149,240	123,310	331,414	333,579	346,769	366,587	385,822	392,646
投票者数	男	51,111	47,887	91,125	93,654	90,976	88,537	83,954	78,511
	女	39,876	47,016	100,100	104,045	103,955	101,053	97,790	89,729
	計	90,987	94,903	191,225	197,699	194,931	189,590	181,744	168,240
投票率	男	66.80%	77.04%	54.44%	56.07%	52.48%	48.32%	43.51%	40.15%
	女	54.83%	76.89%	61.02%	62.47%	59.94%	55.12%	50.70%	45.52%
	平均	60.97%	76.96%	57.70%	59.27%	56.21%	51.72%	47.11%	42.85%

執行年月日		H11.4.25	H15.4.27	H19.4.22	H23.4.24
曜日		日	日	日	日
天候		晴	晴	晴	晴
投票所数		64	64	63	63
当日有権者数	男	199,701	206,615	209,935	213,117
	女	202,616	208,999	213,140	216,861
	計	402,317	415,614	423,075	429,978
投票者数	男	85,023	82,798	89,513	90,416
	女	97,083	94,398	99,863	98,760
	計	182,106	177,196	189,376	189,176
投票率	男	42.58%	40.07%	42.64%	42.43%
	女	47.91%	45.17%	46.85%	45.54%
	平均	45.26%	42.63%	44.76%	44.00%

注）昭和22年8月1日 練馬区分離。
昭和27年から昭和49年まで
区長公選制廃止。

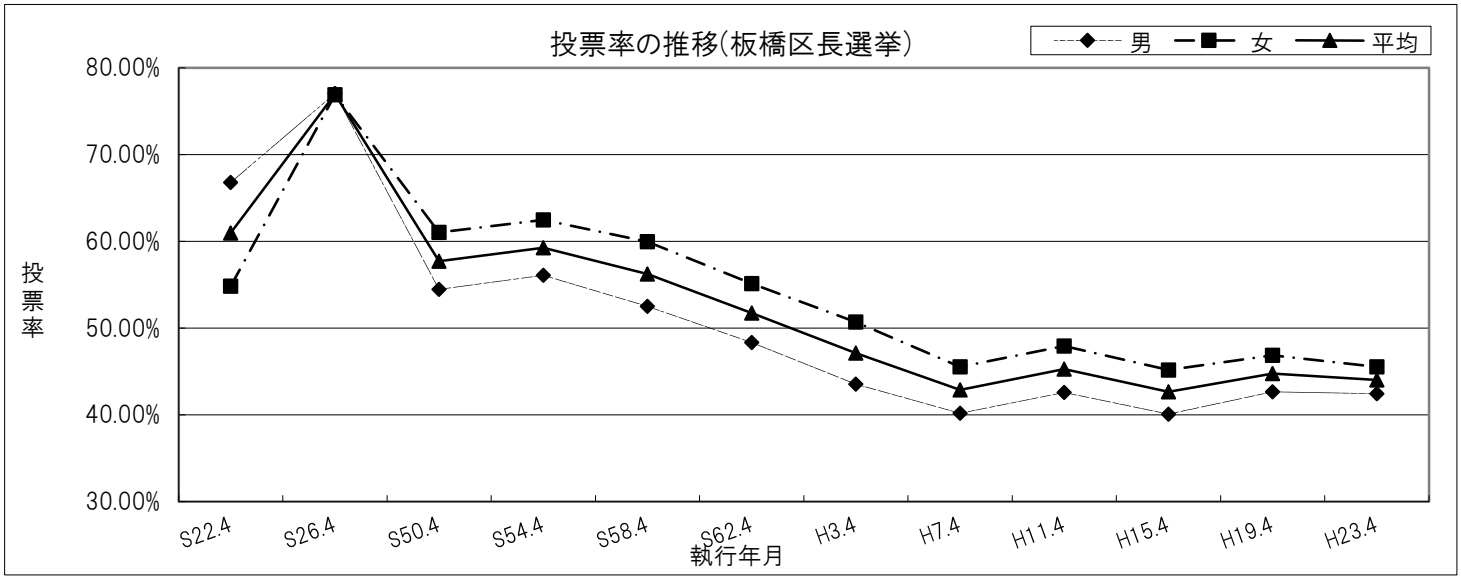

(3)東京都議会議員選挙

執行年月日		S22.4.30	S26.4.30	S30.4.23	S34.4.23	S38.4.17	S40.7.23	S44.7.13	S48.7.8
曜日		木	月	土	木	火	金	日	日
天候		曇時々晴	小雨後曇後晴	晴後曇	雨後曇	晴	雨後曇	小雨後曇	晴
投票所数		40	26	32	37	39	42	49	55
当日有権者数	男	77,141	64,906	87,694	107,645	136,471	151,052	160,185	168,601
	女	73,128	63,929	84,693	103,692	126,173	138,389	153,451	163,474
	計	150,269	128,835	172,387	211,337	262,644	289,441	313,636	332,075
投票者数	男	50,315	42,366	54,611	75,790	91,068	87,919	97,925	100,924
	女	43,956	37,056	49,125	73,049	89,583	87,035	101,235	103,322
	計	94,271	79,422	103,736	148,839	180,651	174,954	199,160	204,246
投票率	男	65.22%	65.27%	62.27%	70.41%	66.73%	58.20%	61.13%	59.86%
	女	60.11%	57.96%	58.00%	70.45%	71.00%	62.89%	65.97%	63.20%
	平均	62.73%	61.65%	60.18%	70.43%	68.78%	60.45%	63.50%	61.51%

執行年月日		S52.7.10	S56.7.5	S60.7.7	H1.7.2	H5.6.27	H9.7.6	H13.6.24	H17.7.3
曜日		日	日	日	日	日	日	日	日
天候		晴	晴	雨時々曇	曇	晴	晴	晴	曇後雨
投票所数		56	61	63	64	64	64	64	64
当日有権者数	男	169,286	173,727	180,380	190,320	197,711	199,835	204,648	209,747
	女	167,647	173,179	180,819	189,813	198,403	202,380	207,356	213,005
	計	336,933	346,906	361,199	380,133	396,114	402,215	412,004	422,752
投票者数	男	109,386	96,297	95,835	108,581	97,038	79,498	99,786	90,747
	女	112,858	105,819	107,326	118,881	104,298	86,747	110,074	99,225
	計	222,244	202,116	203,161	227,462	201,336	166,245	209,860	189,972
投票率	男	64.62%	55.43%	53.13%	57.05%	49.08%	39.78%	48.76%	43.26%
	女	67.32%	61.10%	59.36%	62.63%	52.57%	42.86%	53.08%	46.58%
	平均	65.96%	58.26%	56.25%	59.84%	50.83%	41.33%	50.94%	44.94%

執行年月日		H21.7.12	H25.6.23
曜日		日	日
天候		曇後晴	曇時々晴
投票所数		63	63
当日有権者数	男	215,851	215,974
	女	218,552	220,936
	計	434,403	436,910
投票者数	男	115,171	92,835
	女	118,889	98,550
	計	234,060	191,385
投票率	男	53.36%	42.98%
	女	54.40%	44.61%
	平均	53.88%	43.80%

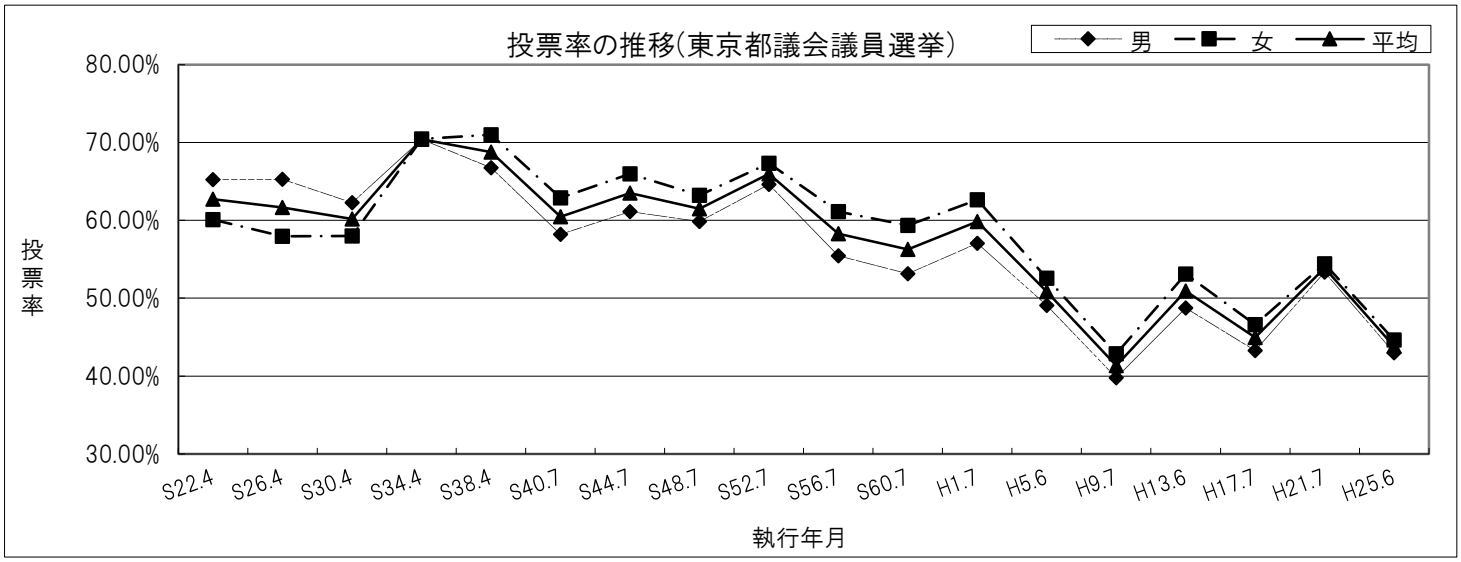

(4)東京都知事選挙

執行年月日		S22.4.5	S26.4.30	S30.4.23	S34.4.23	S38.4.17	S42.4.15	S46.4.11	S50.4.13
曜日		日	月	土	木	火	土	日	日
天候		晴時々曇	小雨後曇後晴	晴後曇	雨後曇	晴	晴	晴	曇時々小雨
投票所数		40	26	32	37	39	42	52	56
当日有権者数	男	77,078	64,906	87,694	107,645	136,471	159,728	163,281	169,084
	女	73,259	63,929	84,693	103,692	126,173	152,104	155,139	165,664
	計	150,337	128,835	172,387	211,337	262,644	311,832	318,420	334,748
投票者数	男	51,362	42,365	54,599	75,888	91,057	109,526	116,666	111,015
	女	39,806	37,058	49,081	72,880	89,579	112,885	119,929	116,125
	計	91,168	79,423	103,680	148,768	180,636	222,411	236,595	227,140
投票率	男	66.64%	65.27%	62.26%	70.50%	66.72%	68.57%	71.45%	65.66%
	女	54.34%	57.97%	57.95%	70.29%	71.00%	74.22%	77.30%	70.10%
	平均	60.64%	61.65%	60.14%	70.39%	68.78%	71.32%	74.30%	67.85%

執行年月日		S54.4.8	S58.4.10	S62.4.12	H3.4.7	H7.4.9	H11.4.11	H15.4.13	H19.4.8
曜日		日	日	日	日	日	日	日	日
天候		曇後雨	曇後雨	曇	雨	晴	雨後曇	雨後曇	晴
投票所数		58	61	63	64	64	M33.3	M33.3	M33.3
当日有権者数	男	171,612	174,810	184,761	193,876	197,564	201,549	208,380	210,259
	女	170,196	174,808	184,673	193,525	199,191	204,436	210,877	213,410
	計	341,808	349,618	369,434	387,401	396,755	405,985	419,257	423,669
投票者数	男	95,223	83,220	80,371	95,490	98,016	112,597	88,047	108,467
	女	100,174	90,072	85,900	105,384	104,745	121,625	98,923	117,680
	計	195,397	173,292	166,271	200,874	202,761	234,222	186,970	226,147
投票率	男	55.49%	47.61%	43.50%	49.25%	49.61%	55.87%	42.25%	51.59%
	女	58.86%	51.53%	46.51%	54.45%	52.59%	59.49%	46.91%	55.14%
	平均	57.17%	49.57%	45.01%	51.85%	51.10%	57.69%	44.60%	53.38%

執行年月日		H23.4.10	H24.12.16	H26.2.9
曜日		日	日	日
天候		曇後晴	晴	曇後晴
投票所数		63	63	63
当日有権者数	男	215,010	216,815	217,656
	女	218,714	221,336	222,719
	計	433,724	438,151	440,375
投票者数	男	116,915	131,127	99,445
	女	128,636	134,315	101,766
	計	245,551	265,442	201,211
投票率	男	54.38%	60.48%	45.69%
	女	58.81%	60.68%	45.69%
	平均	56.61%	60.58%	45.69%

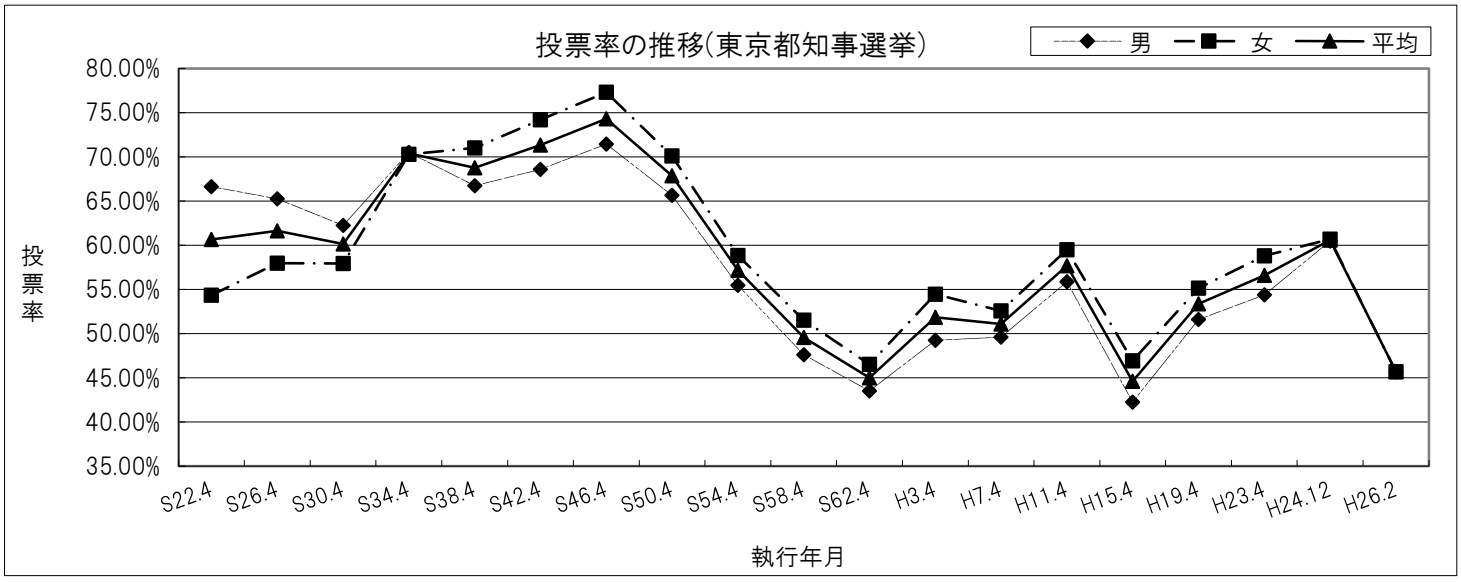

(5)衆議院議員選挙

執行年月日		S22.4.25	S24.1.23	S27.10.1	S28.4.19	S30.2.27	S33.5.22	S35.11.20	S38.11.21
曜日		土	日	水	日	日	木	日	木
天候		曇	晴	曇	晴後曇	曇後雨	晴後曇	晴	曇後晴
投票所数		40	20	29	29	32	34	38	39
当日有権者数	男	78,587	57,083	73,437	73,126	89,161	101,725	115,639	137,253
	女	74,509	55,695	72,083	72,889	86,229	99,120	109,605	126,645
	計	153,096	112,778	145,520	146,015	175,390	200,845	225,244	263,898
投票者数	男	52,651	35,838	48,626	49,738	61,444	73,976	76,717	83,132
	女	41,147	27,508	41,243	41,776	53,212	68,564	68,614	77,980
	計	93,798	63,346	89,869	91,514	114,656	142,540	145,331	161,112
投票率	男	67.00%	62.78%	66.21%	68.02%	68.91%	72.72%	66.34%	60.57%
	女	55.22%	49.39%	57.22%	57.31%	61.71%	69.17%	62.60%	61.57%
	平均	61.27%	56.17%	61.76%	62.67%	65.37%	70.97%	64.52%	61.05%

執行年月日		S42.1.29	S44.12.27	S47.12.10	S51.12.5	S54.10.7	S55.6.22	S58.12.18	S61.7.6
曜日		日	土	日	日	日	日	日	日
天候		晴	晴	曇後晴	晴	雨	薄曇後晴	晴	曇時々雨
投票所数		42	49	55	56	58	58	61	63
当日有権者数	男	165,568	168,043	171,996	173,818	174,464	175,679	181,558	185,771
	女	157,308	160,346	165,101	170,692	172,942	174,540	180,220	185,565
	計	322,876	328,389	337,097	344,510	347,406	350,219	361,778	371,336
投票者数	男	108,678	92,492	103,289	112,748	94,123	115,807	104,890	111,544
	女	103,776	91,197	103,087	114,052	96,825	120,635	107,372	118,376
	計	212,454	183,689	206,376	226,800	190,948	236,442	212,262	229,920
投票率	男	65.64%	55.04%	60.05%	64.87%	53.95%	65.92%	57.77%	60.04%
	女	65.97%	56.88%	62.44%	66.82%	55.99%	69.12%	59.58%	63.79%
	平均	65.80%	55.94%	61.22%	65.83%	54.96%	67.51%	58.67%	61.92%

執行年月日		H2.2.18	H5.7.18	H8.10.20	H12..6.25	H15.11.9	H17.9.11	H21.8.30	H24.12.16
曜日		日	日	日	日	日	日	日	日
天候		晴	曇後小雨	晴	曇時々雨	曇時々雨	晴後曇後雨	雨時々曇一時晴	晴
投票所数		64	64	64	64	64	64	63	63
当日有権者数	男	195,484	201,821	202,937	205,857	212,557	212,963	218,721	218,946
	女	193,969	201,694	204,121	208,361	214,758	215,645	220,955	223,178
	計	389,453	403,515	407,058	414,218	427,315	428,608	439,676	442,124
投票者数	男	122,113	118,491	112,315	120,031	118,185	134,101	140,984	131,445
	女	128,963	121,832	118,866	125,728	122,110	141,295	144,603	134,576
	計	251,076	240,323	231,181	245,759	240,295	275,396	285,587	266,021
投票率	男	62.47%	58.71%	55.34%	58.31%	55.60%	62.97%	64.46%	60.04%
	女	66.49%	60.40%	58.23%	60.34%	56.86%	65.52%	65.44%	60.30%
	平均	64.47%	59.56%	56.79%	59.33%	56.23%	64.25%	64.95%	60.17%

執行年月日		H26.12.14
曜日		日
天候		晴
投票所数		62
当日有権者数	男	220,509
	女	226,046
	計	446,555
投票者数	男	118,247
	女	120,840
	計	239,087
投票率	男	53.62%
	女	53.46%
	平均	53.54%

注） 平成8年10月20日から小選挙区比例代表並立制選挙（記録は小選挙区分）

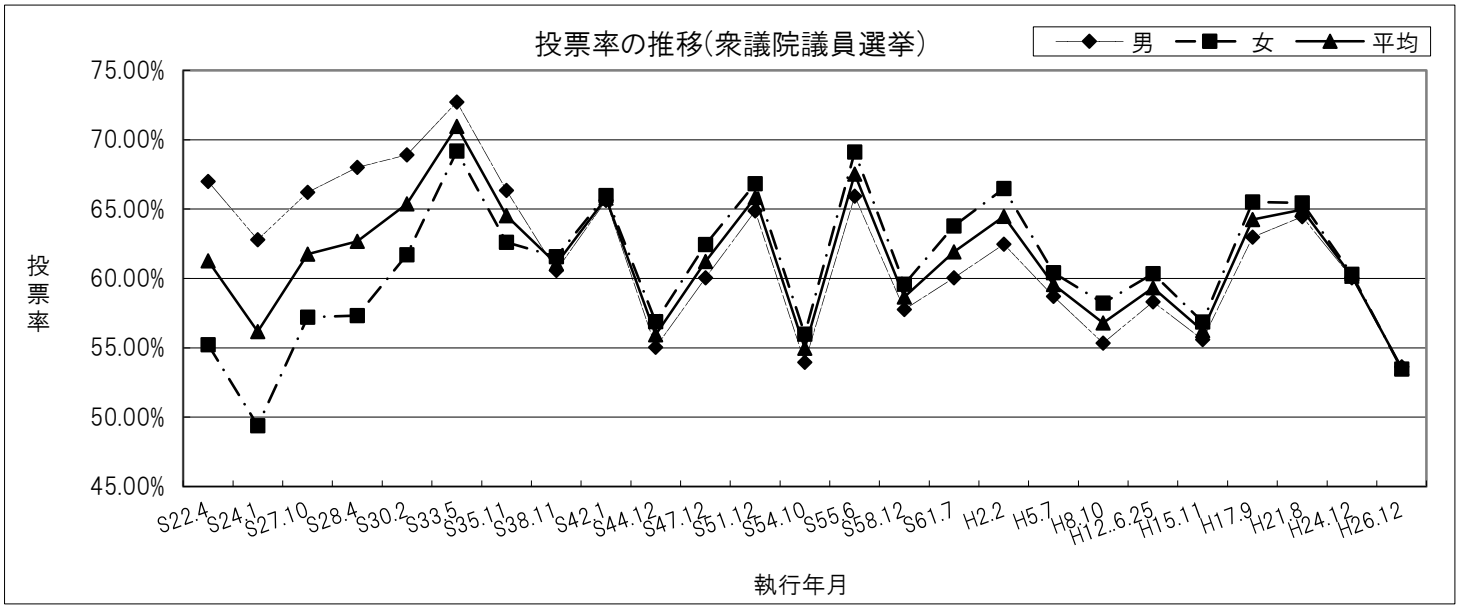
投票率の推移(衆議院議員選挙)
男
女
平均
75.00%
70.00%
65.00%
60.00%
55.00%
50.00%
45.00%
投票率
S22.4
S24.1
S27.10
S28.4
S30.2
S33.5
S35.11
S38.11
S42.1
S44.12
S47.12
S51.12
S54.10
S55.6
S58.12
S61.7
H2.2
H5.7
H8.10
H12..6.25
H15.11
H17.9
H21.8
H24.12
H26.12
執行年月

（6）参議院議員選挙（東京都選出）

執行年月日		S22.4.20	S25.6.4	S28.4.24	S31.7.8	S34.6.2	S37.7.1	S40.7.4	S43.7.7
曜日		月	日	金	日	火	日	日	日
天候		曇後雨	雨時々曇	晴	晴	曇後雨	雨後晴	晴	晴
投票所数		40	20	29	33	37	39	42	48
当日有権者数	男	78,629	54,218	73,090	88,169	108,279	128,360	153,980	167,528
	女	74,547	53,609	72,873	85,610	103,987	120,539	141,533	155,341
	計	153,176	107,827	145,963	173,779	212,266	248,899	295,513	322,869
投票者数	男	47,641	34,635	36,478	46,684	52,747	81,092	91,770	106,132
	女	35,042	26,242	28,175	38,027	49,875	76,558	88,332	103,412
	計	82,683	60,877	64,653	84,711	102,622	157,650	180,102	209,544
投票率	男	60.59%	63.88%	49.91%	52.95%	48.71%	63.18%	59.60%	63.35%
	女	47.01%	48.95%	38.66%	44.42%	47.96%	63.51%	62.41%	66.57%
	平均	53.98%	56.46%	44.29%	48.75%	48.35%	63.34%	60.95%	64.90%

執行年月日		S46.6.27	S49.7.7	S52.7.10	S55.6.22	S58.6.26	S61.7.6	H1.7.23	H4.7.26
曜日		日	日	日	日	日	日	日	日
天候		晴	雨後曇	晴	薄曇後晴	曇	曇時々雨	晴	晴
投票所数		52	55	56	58	61	63	64	64
当日有権者数	男	168,238	173,373	173,256	175,679	179,110	185,771	194,493	200,463
	女	158,944	168,466	171,048	174,540	178,361	185,565	193,104	199,613
	計	327,182	341,839	344,304	350,219	357,471	371,336	387,597	400,076
投票者数	男	93,273	117,826	109,639	115,736	92,741	111,379	107,210	93,426
	女	94,440	118,788	113,360	120,551	96,155	118,272	112,336	97,307
	計	187,713	236,614	222,999	236,287	188,896	229,651	219,546	190,733
投票率	男	55.44%	67.96%	63.28%	65.88%	51.78%	59.95%	55.12%	46.61%
	女	59.42%	70.51%	66.27%	69.07%	53.91%	63.74%	58.17%	48.75%
	平均	57.37%	69.22%	64.77%	67.47%	52.84%	61.84%	56.64%	47.67%

執行年月日		H7.7.23	H10.7.12	H13.7.29	H16.7.11	H19.7.29	H22.7.11	H25.7.21
曜日		日	日	日	日	日	日	日
天候		晴	晴	晴	晴	晴時々雨	曇時々雨	曇
投票所数		64	64	64	64	63	63	63
当日有権者数	男	202,010	204,131	208,404	212,107	215,903	218,708	219,825
	女	203,016	206,051	210,456	215,013	218,268	221,270	224,557
	計	405,026	410,182	418,860	427,120	434,171	439,978	444,382
投票者数	男	85,108	116,374	108,374	116,021	122,163	126,326	116,122
	女	88,392	122,238	113,655	119,693	125,454	129,744	117,520
	計	173,500	238,612	222,029	235,714	247,617	256,070	233,642
投票率	男	42.13%	57.01%	52.00%	54.70%	56.58%	57.76%	52.82%
	女	43.54%	59.32%	54.00%	55.67%	57.48%	58.64%	52.33%
	平均	42.84%	58.17%	53.01%	55.19%	57.03%	58.20%	52.58%

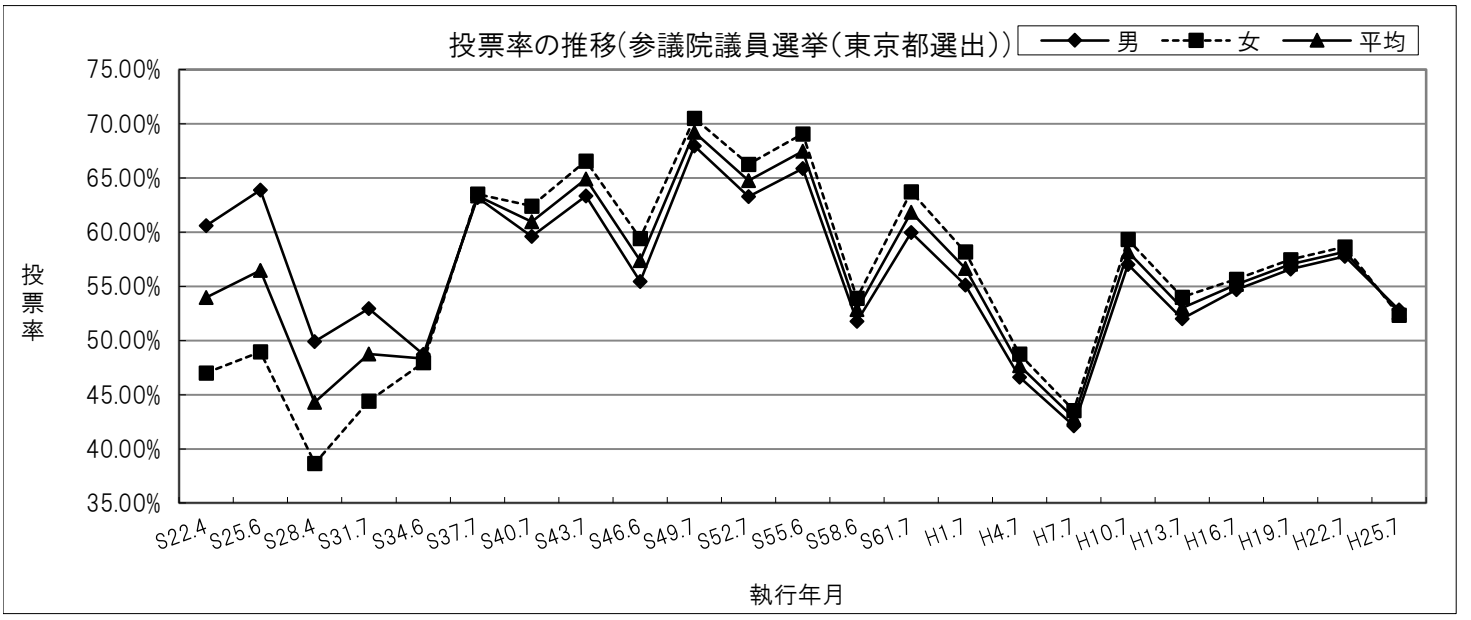

2 党派別得票状況

（1） 板橋区議会議員選挙

執行年月日	自由民主党		公明党		日本共産党		民主党	
	得票数	得票率	得票数	得票率	得票数	得票率	得票数	得票率
H3.4.21	71,193	39.80%	39,386	22.02%	34,761	19.43%		
H7.4.23	58,082	35.32%	36,381	22.12%	31,953	19.43%		
H11.4.25	57,924	32.65%	36,669	20.37%	35,549	20.04%	15,776	8.89%
H15.4.27	53,202	30.95%	39,067	22.73%	29,706	17.28%	20,955	12.19%
H19.4.22	53,517	28.92%	39,420	21.30%	31,496	17.02%	29,498	15.94%
H23.4.24	60,107	32.55%	36,937	20.00%	27,842	15.08%	20,320	11.00%

執行年月日	社会民主党		自由党		民社党		社会連（社市連）	
	得票数	得票率	得票数	得票率	得票数	得票率	得票数	得票率
H3.4.21	16,692	9.33%			6,334	3.54%	4,159	2.33%
H7.4.23	10,569	6.43%						
H11.4.25	7,974	4.50%	3,355	1.89%				
H15.4.27	6,735	3.92%	2,585	1.50%				
H19.4.22	3,691	1.99%						
H23.4.24	4,369	2.37%						

執行年月日	その他の政党等		無所属	
	得票数	得票率	得票数	得票率
H3.4.21	1,295	0.72%	5,049	2.82%
H7.4.23	12,830	7.80%	14,633	8.90%
H11.4.25	8,011	4.52%	12,136	6.64%
H15.4.27	5,545	3.23%	14,103	8.20%
H19.4.22	5,630	3.04%	21,785	11.77%
H23.4.24	22,912	12.41%	12,177	6.59%

（2） 東京都議会議員選挙

執行年月日	自由民主党		公明党		日本共産党		民主党	
	得票数	得票率	得票数	得票率	得票数	得票率	得票数	得票率
H5.6.27	62,650	31.43%	42,879	21.51%	30,815	15.46%		
H9.7.6	50,644	31.16%	38,303	23.43%	38,976	23.84%	12,819	7.84%
H13.6.24	70,113	33.86%	39,924	19.28%	33,983	16.41%	25,929	12.52%
H17.7.3	47,034	25.13%	43,433	23.20%	31,340	16.74%	44,551	23.80%
H21.7.12	54,422	23.53%	41,197	17.82%	35,455	15.33%	100,165	43.31%
H25.6.23	65,560	34.79%	34,916	18.53%	28,010	14.86%	17,403	9.24%

執行年月日	社会民主党		新進党		新社会党		日本維新の会	
	得票数	得票率	得票数	得票率	得票数	得票率	得票数	得票率
H5.6.27								
H9.7.6	4,463	2.73%	5,515	3.37%	2,680	1.64%		
H13.6.24	12,298	5.94%						
H17.7.3								
H21.7.12								
H25.6.23							12,876	6.83%

執行年月日	みんなの党		生活の党		その他の政党等		無所属	
	得票数	得票率	得票数	得票率	得票数	得票率	得票数	得票率
H5.6.27					11,010	5.52%		
H9.7.6					1,505	0.92%	8,274	5.06%
H13.6.24							24,833	11.99%
H17.7.3							20,834	11.13%
H21.7.12								
H25.6.23	20,180	10.71%	4,977	2.64%			4,524	2.40%

（3） 衆議院議員選挙（比例代表選出）

執行年月日	自由民主党		公明党		日本共産党		民主党	
	得票数	得票率	得票数	得票率	得票数	得票率	得票数	得票率
H12.6.25	46,498	19.41%	33,771	14.10%	40,884	17.06%	62,360	26.03%
H15.11.9	72,610	30.82%	37,023	15.72%	26,266	11.15%	90,538	38.43%
H17.9.11	101,865	37.47%	38,508	14.17%	29,096	10.70%	77,322	28.44%
H21.8.30	66,608	23.66%	33,538	11.91%	30,284	10.76%	114,165	40.55%
H24.12.16	62,793	24.06%	30,668	11.75%	22,931	8.79%	35,683	13.67%
H26.12.14	75,161	32.24%	31,592	13.55%	39,460	16.93%	33,202	14.24%

執行年月日	社会民主党		国民新党		新党日本		みんなの党	
	得票数	得票率	得票数	得票率	得票数	得票率	得票数	得票率
H12.6.25	14,044	5.86%						
H15.11.9	9,150	3.88%						
H17.9.11	12,143	4.47%			12,897	4.74%		
H21.8.30	10,251	3.64%	3,456	1.23%	7,858	2.79%	14,606	4.99%
H24.12.16	5,263	2.02%					28,476	10.91%
H26.12.14	5,295	2.27%						

執行年月日	維新の党		自由党		次世代の党		その他の政党等	
	得票数	得票率	得票数	得票率	得票数	得票率	得票数	得票率
H12.6.25			32,825	13.70%			9,209	3.84%
H15.11.9								
H17.9.11								
H21.8.30							1,336	0.47%
H24.12.16	52,466	20.10%					22,740	8.71%
H26.12.14	31,211	13.39%			8,950	3.84%	8,226	3.52%

※維新の党については、H24.12.16執行時は日本維新の会の数値

（4） 参議院議員選挙 （比例代表選出）

執行年月日	自由民主党		公明党		日本共産党		民主党	
	得票数	得票率	得票数	得票率	得票数	得票率	得票数	得票率
H10.7.12	42,650	18.32%	38,349	16.47%	48,735	20.93%	51,126	21.96%
H13.7.29	70,924	32.71%	36,339	16.76%	27,455	12.66%	31,711	14.63%
H16.7.11	58,002	25.31%	37,632	16.42%	25,613	11.18%	85,445	37.28%
H19.7.29	59,749	24.69%	34,487	14.25%	26,671	11.02%	89,879	37.14%
H22.7.11	49,620	19.85%	32,862	13.15%	23,952	9.58%	78,645	31.46%
H25.7.21	70,340	30.81%	31,645	13.86%	34,845	15.26%	20,641	9.04%

執行年月日	社会民主党		国民新党		みんなの党		たちあがれ日本	
	得票数	得票率	得票数	得票率	得票数	得票率	得票数	得票率
H10.7.12	13,257	5.69%						
H13.7.29	13,553	6.25%						
H16.7.11	13,003	5.67%						
H19.7.29	9,534	3.94%	4,496	1.86%				
H22.7.11	9,868	3.95%	3,320	1.33%	34,961	13.99%	5,525	2.21%
H25.7.21	4,482	1.96%			28,903	12.66%		

執行年月日	日本維新の会		自由党		その他の政党等	
	得票数	得票率	得票数	得票率	得票数	得票率
H10.7.12			22,853	9.82%	15,860	5.33%
H13.7.29			17,195	7.93%	19,637	9.06%
H16.7.11					9,480	4.13%
H19.7.29					17,169	7.10%
H22.7.11					11,205	4.49%
H25.7.21	25,375	11.11%			12,098	5.30%

※得票率については、小数点第3位を四捨五入している為、合計が100%にならない場合あり

3 選挙公報

(1)小選挙区

（1） 平成26年12月14日執行

衆議院（小選挙区選出）議員選挙公報（東京都第11区）

東京都選挙管理委員会

今こそ、流れを変える時。

くまき美奈子：民主党がやります！

民主党 くまき 美奈子

安倍政権にNOを！

- ☑ 議員定数削減を！
- ☑ 正規雇用の拡大で、賃金上昇を！
- ☑ 増税分は社会保障制度の充実へ！
- ☑ 原発ゼロ社会でこどもたちの安心を！
- ☑ 全公立小学校を３５人学級に！
- ☑ 閣議決定による集団的自衛権行使容認は認めない！

くまき美奈子 プロフィール

- 1961年8月24日生まれ
- 東京家政学院大学 家政学部家政学科卒業
- 早稲田大学大学院 公共経営研究科修士課程修了
- 東京ヒルトンホテル、日本航空、慈誠会 上板橋病院勤務
- 2005年 東京都議会議員選挙 初当選
- 2009年 東京都議会議員選挙 2期目当選
- 2013年 東京都議会議員選挙 次点
- 2013年 百貨店勤務
- 2014年 民主党東京都第11区総支部長

私たちも推せんします

民主党代表	海江田 万里	民主党幹事長	枝野 幸男
民主党政調会長代理	長妻 昭		連合東京
板橋区議会議員	すえよし 不二夫	板橋区議会議員	おなだか 勝
板橋区議会議員	佐藤 としのぶ	板橋区議会議員	中妻 じょうた
前板橋区議会議員	高沢 かずもと	民主党板橋政策委員	小野 卓也

比例代表は 日本共産党

安倍暴走政治ストップの願いは――
日本共産党の山内金久へ

日本共産党 山内金久（やまうち かねひさ）

区議28年の経験を国政に生かす

二十八年間板橋区議として、住民のくらしと福祉を守り、脱原発の国会前金曜日行動に九十三回参加してきました。いま、国民の声を聞かずに暴走する安倍政権に、多くの国民が不安と危険を感じています。この暴走に歯止めをかけるために、このたびの衆院選挙に立候補を決意しました。平和とくらし、福祉を守るため、ご支援を心からお願いいたします。

プロフィール ●青森県出身66歳、弘前実業高校卒業。●板橋区議7期歴任。●現在日本自由農業協同理事。原水爆禁止東京協議会理事。●趣味は囲碁、トランペット、登山。

「消費税に頼らない別の道」を

経済を立て直す提案

- ●高裕層と大企業に応分の負担を求める税制改革
- ●大企業の内部留保の活用で国民の所得を増やす経済改革

力あわせて変えましょう

日本政治の転換を

①消費税10%への増税中止。
②格差拡大の「アベノミクス」ストップ。
③集団的自衛権の撤回。
④原発再稼働ストップ。
⑤沖縄の米軍新基地建設の中止。

アベノミクスから暮らし第一

3つの提案

- ●人間らしく働ける雇用ルール実現と賃上げ
- ●社会保障の拡充
- ●農業、中小企業応援のために、TPP交渉から撤退

親子の笑顔、シニアの安心、日本の誇り

無所属 下村めい 27才

福祉革命
高齢者に優しい、若返り社会へ！

- ● 運動分をポイント化して買い取る制度で健康先行投資、生涯現役社会。
- ● 肉体機能の衰えを補う機器の開発、高齢者雇用を進める企業に対して優遇税制など。

減税革命
消費増税は中止、将来的には廃止！

- ● 消費税率10%は絶対反対！ 税率を5%に下げ、将来は廃止。
- ● 相続税、贈与税、遺留分制度なども廃止。親の面倒を見る子供が報われる社会に。

教育革命
格差・自虐史観・いじめをなくす！

- ● 規制を緩和し、自由に学校を設立できるようにして、教育現場に競争を導入。
- ● 「いじめ防止対策推進法」を見直し、教員にいじめへの取り組みを義務化。

下村めい プロフィール

1987年 長野県生まれ
2009年 千葉県医療技術大学校卒業（現・千葉県立保健医療大学）
2009年 作業療法士として病院に勤務
2014年 政治活動に専念
現在「JAPAN YOUTH PROJECT」副代表

下村めい選挙事務所の連絡先
住所：〒173-0014
東京都板橋区大山東町57−6 1F
電話：03-6912-4587

下村めいの公式ブログ
～かくめい日記～
ameblo.jp/mei-shimomura/

日本を、立て直す！ 未来への責任政治。

自民党公認 下村博文（しもむら はくぶん）

教育を、立て直す。
- ●子供の貧困対策を推進します。
- ●グローバル人材を育成します。
- ●文化芸術立国日本を実現します。

経済を、立て直す。
- ●景気の好循環を拡大します。
- ●経済成長戦略を確実に実行します。
- ●行財政改革に取り組みます。

生活を、立て直す。
- ●女性が輝く社会を創ります。
- ●被災地の復興を実現します。
- ●安定した社会保証制度を守ります。

外交を、立て直す。
- ●積極的平和外交を進めます。
- ●主権・領土・領海を守ります。

不登校児対策
不登校 → 0 をめざします。

物価安定目標
2% 早期実現をめざします。

使命感が原動力

私は、9歳で交通遺児になったのが、政治家を志した原点です。奨学金のおかげで高校と大学を卒業した経験から、どの子供にもチャンスと可能性がある社会をめざし、文部科学大臣として大胆な教育改革を行っています。将来ある子供たちのためにも全身全霊をかけて取り組みます。

www.hakubun.biz 下村博文 ウェブ検索

比例代表も自民党へ

下村博文プロフィール
1954年群馬県生まれ。早稲田大学卒業。1989年都議会議員に初当選。1996年衆議院議員に初当選。法務大臣政務官、文部科学大臣政務官、内閣官房副長官を歴任。当選6回。

文部科学大臣・教育再生担当大臣
東京オリンピック・パラリンピック担当大臣

（この選挙公報は、公職選挙法第169条第２項の規定により、候補者から提出された原稿をそのまま写真製版のうえ掲載したものです。）

平成26年12月14日執行

（2）

衆議院（小選挙区選出）議員選挙公報（東京都第11区）

東京都選挙管理委員会

この選挙公報の選挙区（東京都第11区）は、

板橋区です。

投票日12月14日㈰ 午前7時から午後8時まで

投票方法「小選挙区選出議員選挙」と「比例代表選出議員選挙」があります。

◇小選挙区選出議員選挙 → 「候補者氏名」を記載

◇比例代表選出議員選挙 → 「政党等の名称」を記載

仕事やレジャーなどで投票日に行けない方は、期日前投票ができます。

・期日前投票期間　12月3日（水）～12月13日（土）　午前8時30分から午後8時まで

・期日前投票所　お住まいの区・市役所、町・村役場やその出張所など

（期日前投票所によって、投票できる期間等が異なる場合がありますので、区市町村の選挙管理委員会におたずねください。）

（この選挙公報は、公職選挙法第169条第２項の規定により、候補者から提出された原稿をそのまま写真製版のうえ掲載したものです。）

（2）比例代表

（1）平成26年12月14日執行

衆議院（比例代表選出）議員選挙公報

東京都選挙管理委員会

景気回復、
この道しかない。

2年間の実績を活かし、日本再生を加速させます。

比例代表は、自民党（自由民主党）とお書きください。

●経済再生・財政再建を、この道で。
●地方創生・女性活躍推進・少子化対策を、この道で。
●暮らしの安全・安心、教育再生を、この道で。
●外交・安全保障を、この道で。

史上最高のオリンピック・パラリンピックの実現へ！

東京ブロック比例代表名簿登載者

赤枝恒雄　田畑毅　若狭勝
鈴川憲　鈴木隼人　金森悠子
石田計夫

小選挙区は、自民党の候補者名をお書きください。

山田みき　辻清人　石原ひろたか　平将明　若宮けんじ　おちたかお　松本文明　石原のぶてる　すがわら一貴
小池ゆりこ　下村博文　かもした一郎　松島みどり　あきもと司　大西ひでお　平沢勝栄　土屋正忠　松本洋平
木原誠二　小田原きよし　伊藤達也　小倉まさのぶ　はぎうだ光一　井上信治

自民党
www.jimin.jp

衆議院(比例代表選出)議員選挙公報

東京都選挙管理委員会

「まだ道半ばの経済再生を
本当に託せる政党はどこか」
が問われる大切な選挙です。

日本政府の経済政策によって、
景気動向は確実に上向き、国民は国家再建に動いました。
公明党は連立政権の中で、生活者の声を代弁し、
誰もが実感できる景気回復を、責任をもって
実現していきます。

景気回復の実感を家計へ――
今こそ、軽減税率の実現へ。

比例区は 公明党

比例区の投票用紙には、
／公明党
とお書きください。
(略称は公明)

公明党の重点政策より

1 本格的な経済回復へ　緊急経済対策の実行

2 一人を大切にする社会へ　社会保障の充実を

3 安心で質の高い教育へ

4 東日本大震災からの復興と防災・減災対策

5 政治資金規正法の監督責任の強化

比例代表は
「幸福(こうふく)」
とお書きください

消費減税、教育改革、国防強化で
この国に、もっと自由を。

幸福実現党

幸福実現党は3つの挑戦で、日本を「自由の大国」にします。

挑戦1 消費減税
消費税を「5%」に減税し、景気回復・経済成長を実現します。
大海原・領海国家で、民間の自由を拡大します。

挑戦2 教育改革
道徳・宗教・歴史教育の充実で、子供たちの心を育てます。
国家管理型の教育行政を改め、自由で活力ある学校づくりを推進します。

挑戦3 国防強化
他国の侵略から、国民の生命・安全・財産と自由を守ります。
日本が、アジアの自由と民主化を図ります。

幸福実現党 釈量子

比例代表は
維新の党へ

維新の党

増税ストップで―
身を切る改革。
実のある改革。
維新が変えた、維新が変える。

失われた「第三の矢」を、維新の手で。
「身を切る改革」「徹底行革」を、維新の手で。
忘れ去られた「社会保障制度改革」を、維新の手で。
「地方創生」は地域で決める、維新の手で。

東京都ブロック
比例代表
名簿登載者

比例代表は 維新(維新の党)とお書きください。　維新の党(維新)

投票日　12月14日(日)　午前7時から午後8時まで

投票方法　「小選挙区選出議員選挙」と「比例代表選出議員選挙」があります。

◇小選挙区選出議員選挙 ⇨「候補者氏名」を記載

◇比例代表選出議員選挙 ⇨「政党等の名称」を記載

(この選挙公報は、公職選挙法第168条第5項の規定により、名簿届出政党等から届出された原稿を、そのまま写真製版のうえ掲載したものです。)

衆議院（比例代表選出）議員選挙公報

東京都選挙管理委員会

今こそ、流れを変える時。

この国の流れを変える、民主党の政策

- 議員定数削減・一票の格差是正
- 介護報酬の引上げ
- 35人以下学級の推進
- 労働者保護ルールの改悪阻止
- 女性と子どもの貧困解消
- 大震災後中断判断の延長
- ガソリン・軽油・灯油の価格高騰対策
- 2030年代原発ゼロに向け、あらゆる政策資源の投入
- 農業者戸別所得補償制度の法制化
- 集団的自衛権関連決定の撤回

民主党候補者 海江田万里

民主党の経済政策3本柱

1：「景気&実質賃金増加」 ▶「柔軟な金融政策」

2：「トリクルダウン政策」 ▶「人への投資」

3：「成長戦略」 ▶「成長戦略」

海江田 万里　中山 よしかつ　まつばら 仁　菅田 のりひこ　手塚 よしお　ながつま 昭　円 より子　えばた 貴子　くまき 美奈子　長谷川 たかこ

木村 たけつか　菅 直人　末松 義規　竹田 光明　長島 昭久　山花 郁夫　くしぶち 万里　あくつ 幸彦　山下 ようこ

比例区は民主党

（候補者：政党）

東京選挙区名簿登載者

小選挙区は民主党の候補者へ

The Democratic Party of Japan 民主党

次世代が希望を持てる日本を

平成26年衆議選挙公約

「三つの柱を実現するための議員立法」

1 次の世代にツケ回しをしない強い財政規律の実現

2 どの世代にも公平な社会保障制度の実現

3 領土と主権を守る強い安全保障体制の実現

東京ブロック比例名簿登載者

石原 慎太郎（いしはら しんたろう）

流石 豊　いぬぶし 秀一　西田 実一郎　田母神 としお　石井 よしあき

神谷 ちづ子　和田 ともゆき

白井 亮　かの あきら　藤井 よしひろ

比例代表は 次世代の党（こどもたち）

比例代表は「次世代の党」または「次世代」とお書きください。

立候補可 いいね！ jisedai.jp

（この選挙公報は、公職選挙法第166条第2項の規定により、各政党等から提出された原稿を、そのまま写真製版のうえ掲載したものです。）

衆議院(比例代表選出)議員選挙公報

東京都選挙管理委員会

平和と福祉はやっぱり社民党

東京選挙区に私が出ます。

今こそ"多様な私たち"の1議席を。

石川 大我 比例名簿1位

○アベノミクスによる生活破壊を許さず格差是正に取り組みます。
○集団的自衛権の行使容認に反対します。
○原発再稼働は認めません。原発に依存しない社会、再生可能エネルギーの促進を図ります。
○農林水産業を衰退させるTPPへの参加に反対します。

比例区は 社民党

http://www5.sdp.or.jp

比例は「新党かいかく」改革へ 豊かな社会へ

新党改革は
「家電のエコポイント」制度を
提案・実現させました。
その高い政策実現力で
「家庭ノミクス」と
脱・原発社会(脱原発)を実現します。

代表 あらい広幸

藤野 靖

新開 ジン

後藤まさよ

中川コージ

新党改革

比例は党名で 新党改革

生活者本位の国へ。

東京都第10区 たがや 亮

東京都第12区 青木 愛

東京ブロック 川島 智太郎

活力向上転換

非正規雇用の是正と少子化対策で活力ある社会へシフト。

消費増税凍結と内需拡大で景気を良くし国民生活向上へシフト。

脱原発、新エネルギー政策へ転換し自然エネルギー立国へシフト。

生活 生活の党 People's Life Party

○比例代表は「生活の党(略称:生活)」、小選挙区はあなたの街の「生活の党候補者名」をお書きください!

消費税10% 「先送り」実施でなくキッパリ中止

憲法 集団的自衛権NO 9条の精神にたった外交を

原発 再稼働ストップ 「原発ゼロの日本」へ転換

暴走ストップ! 国民の声が生きる政治へ

比例代表は 日本共産党 とお書きください。

STOP「アベノミクス」 暮らし第一で経済をたて直す

沖縄 新基地建設を中止 基地のない平和な島へ

政治とカネ 政党助成金の廃止を 政治をゆがめる企業団体献金禁止

詳しい政策はこちらから

(この選挙公報は、公職選挙法第166条第2項の規定により、各候補者の政党等から提出された原稿を、その全文写真製版のうえ掲載したものです。)

（3）最高裁判所裁判官国民審査

（1） 平成26年12月14日執行

最高裁判所裁判官国民審査公報

東京都選挙管理委員会

最高裁判所判事

鬼丸かおる（おにまるかおる）

昭和二四年二月七日生

略歴

東京都生まれ。東京教育大学（現・筑波大学）附属小、中学校、同高校を経て、東京大学法学部私法コース、公法コースを各卒業

昭和四八年　四月　司法修習生

五〇年　四月　弁護士登録（山梨県弁護士会）

平成　六年　三月　弁護士登録換（東京弁護士会）

一七年　四月　司法研修所民事弁護教官

一八年　四月　東京弁護士会法曹養成センター委員長代行

二〇年　七月　東京弁護士会高齢者・障害者の権利に関する特別委員会委員長

厚生労働省労働保険審査会委員

このほか、弁護士会の各種委員会委員、省庁の審議会委員等を務める。

二五年　一月　最高裁判所判事

最高裁判所において関与した主要な裁判

一　平成二五年九月四日　大法廷決定

嫡外子の相続分を嫡出子の二分の一と定めた民法九〇〇条四号ただし書前段の規定は、憲法違反である（全員一致）。

二　平成二五年一二月一〇日　大法廷判決

平成二四年一二月施行の衆議院議員小選挙区選出議員の選挙は違憲状態の選挙区割りで行われたが、是正のための合理的期間は徒過していないので区割規定は合憲であるとした多数意見につき、憲法は国民の投票価値をできる限り一対一に近い平等を保障していると解すべきであるから同選挙区割りはこれに反するが、右のような投票価値の平等を保障する選挙制度の構築には時間を要するとの理由で、右の合理的期間は徒過していないとの意見を付加した。

三　平成二六年三月二四日　第二小法廷判決

後に撤廃されて無効となった解雇による損害の賠償では、使用者に労働者の健康に関わる労働環境等に十分に注意すべき安全配慮義務があり、体調不良を訴える等していた本件では、労働者から過去の精神科通院等の申告がないことを重視して過失相殺をすることはできない（全員一致・裁判長）。

四　平成二六年一〇月二九日　第二小法廷決定

県議会の議員が県から交付された政務調査費の支出に係る一万円以下の支出の領収書その他の証拠書類等及び会計帳簿は「寄ら文書の所持者の利用に供するための文書」に当たらないとして、文書提出命令を認めるべきものとした（全員一致・裁判長）。

五　平成二六年一一月二六日　大法廷判決

平成二五年七月に施行された参議院議員通常選挙は違憲状態の定数配分で行われたが、なお定数配分規定は合憲であるとした多数意見に対し、できる限り一人一票に近づけることが憲法の要請であって、同選挙の時点で既に国会の裁量権の限界を超えており違憲であるから、同選挙は違法であると宣言すべきであるとの反対意見を付した。

裁判官としての心構え

三八年間、当事者の代理人あるいは弁護人である弁護士として、裁判所の判断を求める立場にいました。市民の目線から見る裁判官の任務は、憲法の精神と条文に忠実であり、証拠に基づいた事実には謙虚に向き合って、良心に従い、誠実公正な裁判を行うことであると考えてきました。

裁判官就任後は、描いてきた裁判官の任務を自ら実践するように心がけています。最高裁判所は、紛争を抱える当事者や弱に悩われる人々の最後の砦です。最終審を担う一員として、普遍的な憲法や法令の精神を基礎としつつ、多面的な見方に心配りして、憲法の番人の呼び名に恥じないよう、正しい判断を行うことが最も重要な職責であると考えています。

最高裁判所判事

木内道祥（きうちみちよし）

昭和三三年一月二日生

略歴

徳島県生まれ。

東京大学法学部卒業

昭和四八年　三月　東京大学法学部卒業

四八年　四月　司法修習生

五〇年　四月　弁護士登録（大阪弁護士会）

平成　四年　四月　（～二五年三月）大阪家庭裁判所調停委員

一三年　四月　大阪弁護士会倒産法改正問題検討特別委員会委員長

一三年一〇月　法制審議会民事・人事訴訟法部会人事訴訟法分科会委員

一八年　七月　日弁連倒産法改正問題検討委員会委員長

二五年　四月　最高裁判所判事

最高裁判所において関与した主要な裁判

一　平成二五年九月四日　大法廷決定

嫡出でない子の相続分を嫡出子の二分の一とする民法の規定が憲法一四条に反するとした（全員一致）。

二　平成二五年一一月二〇日　大法廷判決

平成二四年一二月一六日実施の衆議院議員総選挙の小選挙区の区割規定について、投票価値の較差は違憲状態であり、かつ、それが合理的期間内に是正されておらず違憲であるが無効とはしないものの、今後、裁判所の裁量により一部選挙の選挙を無効とすることがありうるとの反対意見を述べた。

三　平成二五年一二月一〇日　第三小法廷決定

性同一性障害特例法により男性への性別の変更を受けた者の妻が婚姻中に懐胎した子も嫡出推定を受けるとした（多数意見に加わり、補足意見を述べた。）。

四　平成二六年一月一四日　第三小法廷判決

認知者は、自らした認知の無効を民法七八条により主張することができ、これは血縁上の父子関係がないことを知って認知した場合においても異ならないとした（多数意見に加わり、補足意見を述べた。）。

五　平成二六年七月二九日　第三小法廷判決

産業廃棄物の最終処分場の周辺に居住する住民のうち、最終処分場から排出される有害物質に起因する大気や土壌の汚染などにより健康又は生活環境に係る著しい被害を直接的に受けるおそれのある者は産業廃棄物等処分業の許可処分の無効確認を求める訴訟の原告適格があり、最終処分場の中心地点から一・八キロメートル以内で環境影響調査の対象区域に居住する者がそれに該当するとした（全員一致）。

六　平成二六年一〇月二八日　第三小法廷判決

無限連鎖講を営む破産者から会員契約により配当を受けて利得した者が、破産管財人からの不当利得返還請求を不法原因給付に当たることを理由として返還を拒むことは、信義則上許されないとした（全員一致。裁判長。補足意見を述べた。）。

七　平成二六年一一月二六日　大法廷判決

平成二五年七月二一日実施の参議院議員通常選挙の定数配分規定について、投票価値の較差は違憲状態であり、かつ、それが同選挙までに是正されなかったことが国会の裁量権の限界を超えていて違憲であり、議員一人当たりの選挙人数の少ない順に裁判所の選定した数の選挙区の選挙を無効としうるが、今回は無効とはしないとの反対意見を述べた。

裁判官としての心構え

先入観なく事案にのぞみ、その上で、事案の個別性と共通性の両面をみること。時代を通じて変わらないものを維持すること時代の変化に応じることを両立させること。これが裁判官として、私が目指していることです。

最高裁判所判事

池上政幸（いけがみまさゆき）

昭和二六年八月二九日生

略歴

仙台市に生まれ、同市立木町通小学校、東北大学教育学部附属中学校を経て宮城県仙台第一高等学校を卒業

東北大学法学部卒業

昭和五〇年　三月　司法修習生

五〇年　四月　検事に任命

五二年　四月　以後、東京地検、水戸地検、仙台地検の検事、釧路地検北見支部長、松山地検検事正、最高検検事などとして勤務するとともに、法務省の大臣官房参事官、刑事局刑事課長、岡局総務課長、大臣官房人事課長、官房審議官、宮房長などを務める。

平成二一年　一月　最高検公判部長

二二年　六月　最高検刑事部長

二三年　八月　次長検事

二四年　七月　名古屋高検検事長

二六年　一月　大阪高検検事長（同年七月退官）

二六年一〇月　最高裁判事

最高裁判所において関与した主要な裁判

一　平成二六年一月一八日　第一小法廷決定

公判審理を担当している裁判所が、それまでの公判審理の経過や共犯とされる者らとの関係などを踏まえ、被告人が関係者とは共犯とされる者らとの関係などを踏まえ、被告人が関係者とは共犯とされる者らとの関係などを踏まえ、被告人が関係者とはいえないことなどを考慮して保釈を許可した決定に対し、抗告を受けた裁判所としては、公判審理を担当している裁判所の判断が妥当でないかどうかを審査すべきであり、公判審理を担当している裁判所の判断を覆すためには、その判断が裁量の範囲を逸脱していて不合理であることを具体的に示す必要があるとした上、これを具体的に示さず保釈を許さないとした抗告審の決定を取り消し、改めて被告人の保釈を許した（全員一致）。

二　平成二六年一一月二六日　大法廷判決

平成二六年一月一六日実施の衆議院（選挙区選出）議員の通常選挙について、当時の議員定数配分規定の下における選挙区間の投票価値の不均衡は、違憲の問題が生ずる程度の著しい不平等状態にあったが、平成二八年に施行される通常選挙に向けて選挙制度の抜本的な見直しについて引き続き検討を行い結論を得るものとする旨を附則に定めた改正公選法の趣旨に従った方向での国会における是正の実現に向けた取組を、国会の裁量権行使の在り方として相当なものでなかったということはできない。したがって、本件選挙までの間に議員定数配分規定の更なる改正がなされなかったことをもって国会の裁量権の限界を超えるものとはいえない（多数意見）。

裁判官としての心構え

現代の日本においては、社会、経済の変化が著しく、科学技術の進歩や国際化の進展に伴って、国民の法意識も変化していく中で、新しい形の法的紛争や法解釈の問題が出てきています。広い視野を持ち、様々な視点から、証拠により認められる事実を正確に把握し、公正で妥当な法的解決を求めていかなければならないと思います。

私は、かねてから「驕ぎず、躁（さわ）がず、事に臨んでは冷静沈着に」という言葉に、物事を正確に理解した上で冷静沈着な判断をすることが大事だと教えられてきました。これからも、この言葉を大事にしながら、裁判所に判断を求められている一つ一つの具体的事件について、法による適正妥当な解決を図るため、公正にそして誠実に、力を尽くしていきたいと考えています。

投票日 12月14日（日）

投票時間　午前7時から午後8時まで

最高裁判所裁判官国民審査公報

東京都選挙管理委員会

最高裁判所判事

山本庸幸（やまもと つねゆき）

昭和二四年九月二六日生

略歴

福井県生まれ。父の転勤に伴い、富山県、神戸市、福井県、名古屋市に居を移し、愛知県立旭丘高等学校を経て、京都大学法学部を卒業（昭和四八年）

昭和四七年　八月　国家公務員採用上級試験甲種（法律職）合格
四八年　四月　通商産業省（現在の経済産業省）入省
六〇年　五月　特許庁総務部総務課工業所有権制度改正審議室長
平成　元年　六月　内閣法制局参事官
六年　七月　通商産業省生活産業局繊維製品課長
八年　五月　日本貿易振興会本部企画部長
一〇年　七月　内閣法制局第一部中央省庁等改革法制室長
一一年　八月　内閣法制局第四部長、以後、第二部長、第三部長、第一部長を経る
一八年　四月　東京大学公共政策大学院客員教授を兼務
二〇年　四月　早稲田大学大学院法務研究科客員教授を兼務
二二年　一月　内閣法制次長
二三年　一二月　内閣法制局長官
二五年　八月　最高裁判所判事

最高裁判所において関与した主要な裁判

一　平成二六年三月二四日　第二小法廷判決
電機メーカーの労働者が過重な労働によって鬱病を発症し、それが悪くなったときの損害賠償額を定めるに当たり、労働者が自らの精神的健康の情報を使用者に申告しなかったことを理由に直ちに損害賠償額を減額してはならないとした（全員一致）。

二　平成二六年三月二八日　第二小法廷決定
ゴルフ倶楽部に入会する際に暴力団関係者を同伴しない旨を誓約していた事情等があるにもかかわらず、同伴者が暴力団関係者であることを申告せずにゴルフ場の施設利用を申し込み、施設を利用させるのは、詐欺罪に当たるとした（全員一致）。

三　平成二六年六月一三日　第二小法廷判決
当時の厚生労働行政一般に対する不満等を募らせ、憤りを強めて具体的な殺害計画を立て、元厚生事務次官及びその妻を包丁で数回突き刺して殺害し、別の元厚生事務次官の妻に対し同様に突き刺すなどしたが殺害の目的を遂げなかった等の事案につき、死刑の科刑は、やむを得ないものとした（全員一致、裁判長）。

四　平成二六年一一月二六日　大法廷判決
平成二六年七月二一日施行の参議院議員通常選挙の投票価値の不均衡が争われた事案において、国会の最大限の裁量権の限界を超えるものとはいえず憲法に違反するものではないとする多数意見に対し、一票の価値の平等は唯一かつ絶対的な基準であるべきとの観点から反対意見を述べた。また、違憲ではあるがその影響の大きさに鑑み事情判決の法理により無効とはせずに違法の宣言にとどめるという他の反対意見に対しても、違憲と判断した以上はこれを無効にすべきとの観点から投票の価値が〇・八を下回る選挙区についてのみ無効とし、残る議員で院を構成して一票の価値を平等とする選挙法の制定を促すべきとする意見を述べた（反対意見）。

裁判官としての心構え

三権の一翼を担う司法権の重要性を認識しつつ、その最終審である最高裁判所の裁判官として、まず何よりも当事者の主張に虚心に耳を傾け、これまでの四〇年余にわたる行政と法令審査の経験を元に、公平かつ公正で妥当な解決を目指していきたいと考えております。

その際、日本国憲法その他の法令の規定を尊重し、法治国家の実が上がるよう、かつ、国民の自由と権利が最大限に尊重されるよう全力を尽くしていきたいと思っております。

最高裁判所判事

山﨑敏充（やまさき としみつ）

昭和二四年八月三一日生

略歴

大阪府八尾市生まれ。地元の小学校、私立灘中学校、灘高校を経て、東京大学法学部を卒業

昭和五〇年　四月　判事補任官
東京地裁、最高裁行政局、同広報課、那覇地家裁石垣支部・平良支部等で勤務
六〇年　四月　判事任官
最高裁調査官、最高裁人事局課長、東京地裁利事（部総括）、最高裁秘書課長兼広報課長を務める。
平成　四年　九月　最高裁人事局長
一九年　一月　最高裁事務次長
二〇年　一月　千葉地裁所長
二一年　一月　最高裁事務総長
二四年　三月　名古屋高裁長官
二五年　七月　東京高裁長官
二六年　四月　最高裁判事

最高裁判所において関与した主要な裁判

一　平成二六年七月二九日　第三小法廷判決
これに起因する大気や土壌の汚染、水質の汚濁、悪臭等により健康又は生活環境に著しい被害を直接的に受けるおそれのある業務廃棄物等処分場を事業の用に供する施設としてされた産業廃棄物等処分業の許可処分の無効確認等を求めるにつき法律上の利益を有する者として、その無効確認等を求める訴訟における原告適格を有する（全員一致）。

二　平成二六年一〇月二八日　第三小法廷判決
違法な無限連鎖講（いわゆるネズミ講）に該当する金銭の出資及び配当の事業を行って破綻した会社の破産管財人が、破産手続の中で損失を受けた会員を含む破産債権者への配当を行うなど適正かつ公平な清算を図ろうとして、その事業による配当を受けた会員に対して配当金の返還を求めたのに対し、配当金の給付が不法原因給付に当たることを理由としてその返還を拒むことは、信義則上許されない（全員一致）。

三　平成二六年一一月二六日　大法廷判決
平成二五年七月に行われた参議院議員通常選挙当時、選挙区間における投票価値の不均衡は、平成二四年法律第九四号による改正後も違憲の問題が生ずる程度の著しい不平等状態にあったが、同選挙までの間に更に定数配分規定の改正がされなかったことをもって国会の裁量権の限界を超えるものとはいえず、当該規定が憲法に違反するに至っていたということはできない。
参議院議員の選挙制度における投票価値の平等の要請や国政の運営における参議院の役割等に照らせば、できるだけ速やかに、現行の選挙制度の仕組み自体の見直しを内容とする立法的措置によって違憲の問題が生ずる前記の不平等状態が解消される必要があるというべきである（多数意見、補足意見付加）。

裁判官としての心構え

社会が高度化し、複雑化するにつれ、裁判所が扱う訴訟その他の事件は、ますます多様になり、また、困難の度合いを増しています。そうした事件を最終審として担当する最高裁判事の責任は重く、任命されてから半年余りの経験でも、その職責の大きさと困難さをひしひしと感じます。これまで第一審の裁判に携わるなかで、常に中立公正な立場に立って、当事者の声によく耳を傾けることを心掛けてきました。最高裁判所においても、裁判官としての基本的な姿勢は変わりませんが、それぞれの事件の背景や社会的意味をしっかりと汲み取り、熱慮を重ねて適正な判断に到達したいと考えます。

投票日 12月14日(日)

投票時間　午前7時から午後8時まで

4 啓発ポスター

板橋区作成

12月14日(日)
衆議院議員選挙
最高裁判所裁判官国民審査

投票時間　午前7時から午後8時まで

期日前投票所

●板橋区役所9階大会議室B

12月3日(水)から12月13日(土)まで
午前8時30分から午後8時まで

※最高裁判所裁判官国民審査
12月7日（日）～12月13日（土）

- ●仲町ふれあいセンター
- ●富士見地域センター
- ●大谷口地域センター
- ●教育科学館
- ●志村坂上地域センター
- ●志村健康福祉センター
- ●舟渡ホール
- ●エコポリスセンター
- ●赤塚支所
- ●成増アクトホール
- ●きたのホール
- ●高島平地域センター

12月7日(日)から12月13日(土)まで
午前8時30分から午後8時まで

◇投票日に仕事や旅行などで
投票所へ行けない方は、
期日前投票をしましょう！

平成26年度　板橋区明るい選挙啓発ポスターコンクール最優秀賞
高等学校の部　東京家政大学附属女子高等学校1年　川邉璃佳さん

板橋区選挙管理委員会
板橋区明るい選挙推進協議会

5 啓発資材

（1）ポケットティッシュ（東京都作成）

（2）ウエットティッシュ（板橋区作成）

大山西町にお住まいの皆様へ

投票所変更のお知らせ

大山小学校（旧第 10 投票所）が平成 26 年 3 月末をもって閉校となりました。

つきましては、平成 26 年 12 月 14 日執行の「衆議院議員選挙及び最高裁判所裁判官国民審査」では、

板橋第二中学校（第９投票所）

が当日投票所となります。皆様には変更によりご不便をおかけしますが、ご理解をお願い致します。

旧大山小学校
（旧第 10 投票所）では、
投票できません。

当日は、
板橋第二中学校
（第９投票所）
が投票所となります。

入口は
こちらです！

板橋第二中学校（第 9 投票所）が
当日投票所となるのは ・・・

- 大山西町全域
- 幸　　町全域

にお住まいの方　です

≪問い合わせ≫
平成２６年１１月
板橋区選挙管理委員会事務局
電話： 03（3579）2681

7　選挙・投票の案内

（1）投票所のお知らせ

区内在住者用　封筒（色　群青）　　表

裏

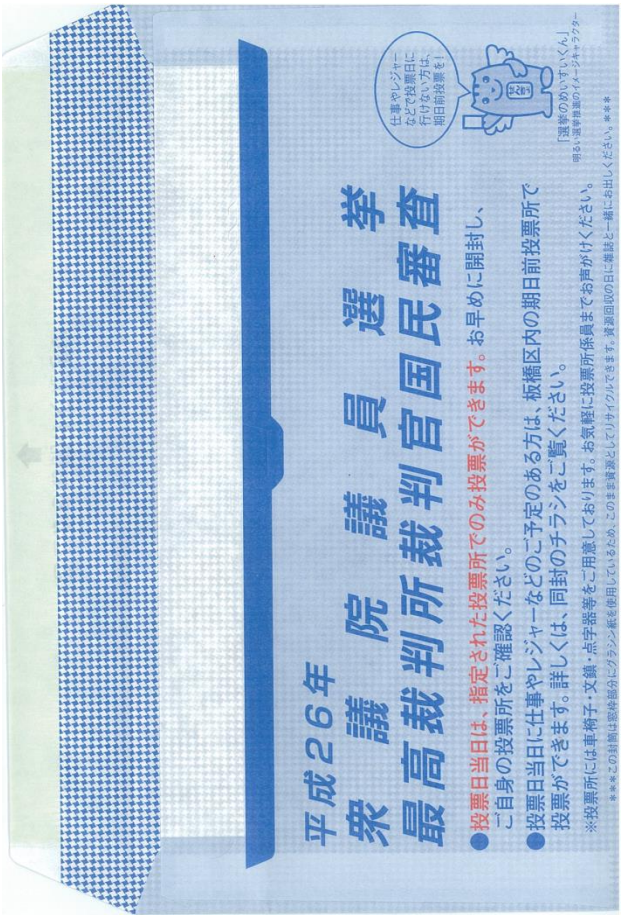

区外転出者用　封筒（色　小豆）　　表

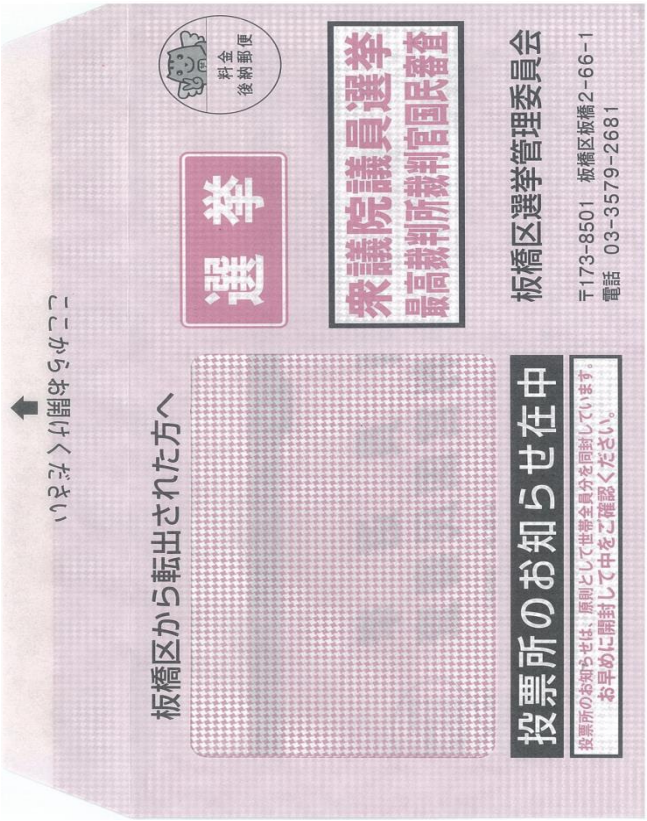

裏

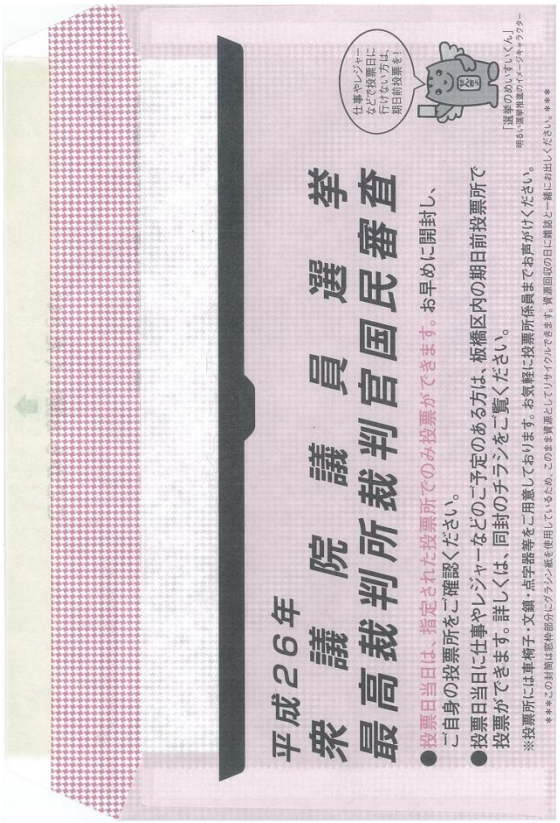

区内在住者用　宛名票

宛名票

（投票区、簿冊）

衆議院議員選挙
最高裁判所裁判官国民審査
平成 26 年 12 月 14 日（日）
午前 7 時から午後 8 時まで

※ご注意

投票の際は、同封の
「投票所のお知らせ」（別紙・ご本人のもの）
をお持ちください。また、ご本人以外が投票すると罰せられますので、ご注意ください。
投票に必要なのは、この宛名票ではありませんので、ご注意ください。

裏面もお読みください

板橋区選挙管理委員会　電話 03-3579-2681
板橋区ホームページアドレス　http://www.city.itabashi.tokyo.jp
上記ホームページにて、投票方法等のご案内もしています。

このお知らせは、平成26年11月20日現在の住民基本台帳をもとに作成しています。

板橋区外の市区町村で投票する場合

裏

「仕事が終わってからでは投票時間に間に合わない」、「長期出張で投票に行けない」、「帰省している」などの理由で板橋区内で投票できない場合、下記の①～③に従って、滞在先で投票（滞在地投票）ができます。

① 投票用紙を請求する

同封の「投票所のお知らせ」裏面の「期日前投票兼不在者投票請求書」に必要事項を記入のうえ、板橋区選挙管理委員会までご郵送ください。代理の方が直接お持ちいただいても結構です。郵送の場合は日数がかかりますので、お早めにご請求ください。
※送付先は必ず受け取れるように正確にご記入ください。

② 投票に必要な書類一式が送られてくる

ご記入いただいた送付先に、板橋区選挙管理委員会から投票用紙など投票に必要な書類一式をレターパックプラスでお送りします。　※送付書類一式の中にある注意事項等の案内をよくお読みください。

③ 滞在地投票を行う

郵送された書類一式を持って、滞在先の市区町村の選挙管理委員会で投票してください。記入した投票用紙は、板橋区選挙管理委員会に郵送されます。
投票場所、投票時間等については、投票する市区町村の選挙管理委員会にお問い合わせください。

◆重度の障がいなどで投票所に行けない方を対象に「郵便等投票」制度があります。詳細は選挙管理委員会までご連絡ください。
◆各都道府県の選挙管理委員会が指定した施設・病院に入所（院）されている方は、施設・病院内において不在者投票ができる場合があります。
（「指定病院等での投票」制度）　※詳細は直接、施設・病院にお尋ねください。

板橋区選挙管理委員会　〒173-8501　板橋区板橋2-66-1　電話　03-3579-2681　http://www.city.itabashi.tokyo.jp

区内在住者用　個票

衆議院議員選挙
最高裁判所裁判官国民審査　投票所のお知らせ

第　　投票所案内図

投票日　平成 26 年 12 月 14 日（日）午前 7 時から午後 8 時まで

投票所							

投票区	簿冊	ページ	番号	名簿対照	用紙交付		
					小選挙区	比例代表	国民審査

※このお知らせは、投票の際にお持ちください。なお、不正に使用したり、選挙権のない者が投票したりすると罰せられますので、ご注意ください。

投票日当日に投票される方は、右欄に記入する必要はありません。

ただし、新住所地の選挙人名簿に登録された場合には、新住所地で投票することになります。

- **投票日当日に投票をする場合**

この用紙を、表面に記載されている板橋区内の指定された投票所へお持ちください。

- **板橋区で期日前投票をする場合**

この用紙の右欄の上の枠（太線）内に、必要事項を記入のうえ、直接、板橋区内の期日前投票所へお持ちください。
期日前投票の日時・場所等については同封のチラシをご覧ください。

※期日前投票及び不在者投票開始期間の注意※
衆議院議員選挙は、12月3日（水）から
最高裁国民審査は、12月7日（日）から

- **不在者投票をする場合**

この用紙の右欄の上下枠内に、必要事項及び送付先住所等を記入のうえ、板橋区選挙管理委員会宛てにご郵送ください。代理の方が直接お持ちいただいても結構です。
投票までの流れにつきましては、同封の宛名票の裏面をお読みください。

期日前投票兼不在者投票請求書

裏

私は、平成26年12月14日執行の衆議院議員選挙及び最高裁判所裁判官国民審査の投票日当日、下記の事由に該当する見込みです。
このことが真実であることを誓い、投票用紙等を請求します。

平成 26 年 12 月　日

（公職選挙法施行規則第10号様式に基づく宣誓書）

フリガナ		生年月日
氏名		明 大 昭 平　年　月　日
住所	板橋区	

「投票日当日に行けない」事由の□に✓をつけてください。
□ 仕事・冠婚葬祭・学業等　□ レジャー・用事等　□ 病気・通院・出産等
□ 転出　※下欄に、転出先の住所を記入してください

不在者投票用紙を請求する場合、右欄「不在者投票用紙の請求」の□に✓をつけ、下欄に送付先住所・連絡先を記入してください。　□ 不在者投票用紙の請求

（転出先住所または不在者投票用紙の送付先住所）
〒

連絡先　（　　）

区外転出者用　宛名票

宛名票

（投票区、簿冊）

衆議院議員選挙
最高裁判所裁判官国民審査
平成 26 年 12 月 14 日（日）
午前 7 時から午後 8 時まで

※ご注意

投票の際は、同封の
「投票所のお知らせ」（別紙・ご本人のもの）
をお持ちください。また、ご本人以外が投票すると割せられますので、ご注意ください。
投票に必要なのは、この宛名票ではありませんので、ご注意ください。

裏面もお読みください

このお知らせをお持ちの方は、板橋区で投票することになります。ただし、新住所地の選挙人名簿に登録された場合には、新住所地で投票することになります。
不明の場合には、新住所地の選挙管理委員会へお問い合わせください。

板橋区選挙管理委員会　電話 03－3579－2681
板橋区ホームページアドレス　http://www.city.itabashi.tokyo.jp
上記ホームページにて、投票方法等のご案内もしています。

このお知らせは、平成26年11月20日現在の住民基本台帳をもとに作成しています。

板橋区以外の市区町村でも投票できます

裏

同封の「投票所のお知らせ」をお持ちの方は、新住所地の選挙人名簿に登録された場合を除き、板橋区で投票をすることになります。
投票日当日に板橋区の投票所で投票できるほか、板橋区内の期日前投票所で投票する方法（詳しくは同封のチラシをご覧ください）、又は下記の方法によりお近くの市区町村の選挙管理委員会で投票することができますので、ご利用ください。

① 投票用紙を請求する

同封の「投票所のお知らせ」裏面の「期日前投票兼不在者投票請求書」に必要事項を記入のうえ、板橋区選挙管理委員会までご郵送ください。代理の方が直接お持ちいただいても結構です。郵送の場合は日数がかかりますので、お早めにご請求ください。
※送付先は必ず受け取れるように正確にご記入ください。

② 投票に必要な書類一式が送られてくる

ご記入いただいた送付先に、板橋区選挙管理委員会から投票用紙など投票に必要な書類一式をレターパックプラスでお送りします。　※送付書類一式の中にある注意事項等の案内をよくお読みください。

③ 不在者投票を行う

郵送された書類一式を持って、お近くの市区町村の選挙管理委員会で投票してください。記入した投票用紙は、板橋区選挙管理委員会に郵送されます。
投票場所、投票時間等については、投票する市区町村の選挙管理委員会にお問い合わせください。

板橋区選挙管理委員会　〒173－8501　板橋区板橋2－66－1　電話　03－3579－2681　http://www.city.itabashi.tokyo.jp

区外転出者用　個票

衆議院議員選挙
最高裁判所裁判官国民審査　投票所のお知らせ

第　　投票所案内図

投票日　平成 26 年 12 月 14 日（日）午前 7 時から午後 8 時まで

投票所

投票区	簿冊	ページ	番号	名簿対照	用紙交付 小選挙区	比例代表	国民審査

※このお知らせは、投票の際にお持ちください。なお、不正に使用したり、選挙権のない者が投票したりすると罰せられますので、ご注意ください。

あなたは、板橋区を転出されましたが、今回の選挙は板橋区での投票になります。

ただし、新住所地の選挙人名簿に登録された場合には、新住所地で投票することになります。

- **投票日当日に投票をする場合**

この用紙を、表面に記載されている板橋区内の指定された投票所へお持ちください。

- **板橋区で期日前投票をする場合**

右欄太枠内に必要事項を記入のうえ、板橋区内の期日前投票所へお持ちください。
期日前投票の日時・場所等については同封のチラシをご覧ください。

※期日前投票及び不在者投票開始期間の注意※
衆議院議員選挙は、12月3日（水）から
最高裁国民審査は、12月7日（日）から

- **不在者投票をする場合**

この用紙の右欄の上下枠内に、必要事項及び送付先住所等を記入のうえ、板橋区選挙管理委員会宛てにご郵送ください。代理の方が直接お持ちいただいても結構です。
投票までの流れにつきましては、同封の宛名票の裏面をお読みください。

期日前投票兼不在者投票請求書

裏

私は、平成26年12月14日執行の衆議院議員選挙及び最高裁判所裁判官国民審査の投票日当日、下記の事由に該当する見込みです。
このことが真実であることを誓い、投票用紙等を請求します。

（公職選挙法施行規則第10号様式に基づく宣誓書）

平成 26 年 12 月　日

フリガナ		生年月日
氏名		明 大 昭 平　年　月　日
住所	板橋区	

「投票日当日に行けない」事由の□に✓をつけてください。

□ 仕事・冠婚葬祭・学業等　□ レジャー・用事等　□ 病気・通院・出産等

〒　　□ 不在者投票用紙の請求（この場合は、左の□に✓をつけ、送付先住所と連絡先を記入してください。）

連絡先　（　　）

（2）期日前投票所の案内チラシ

表

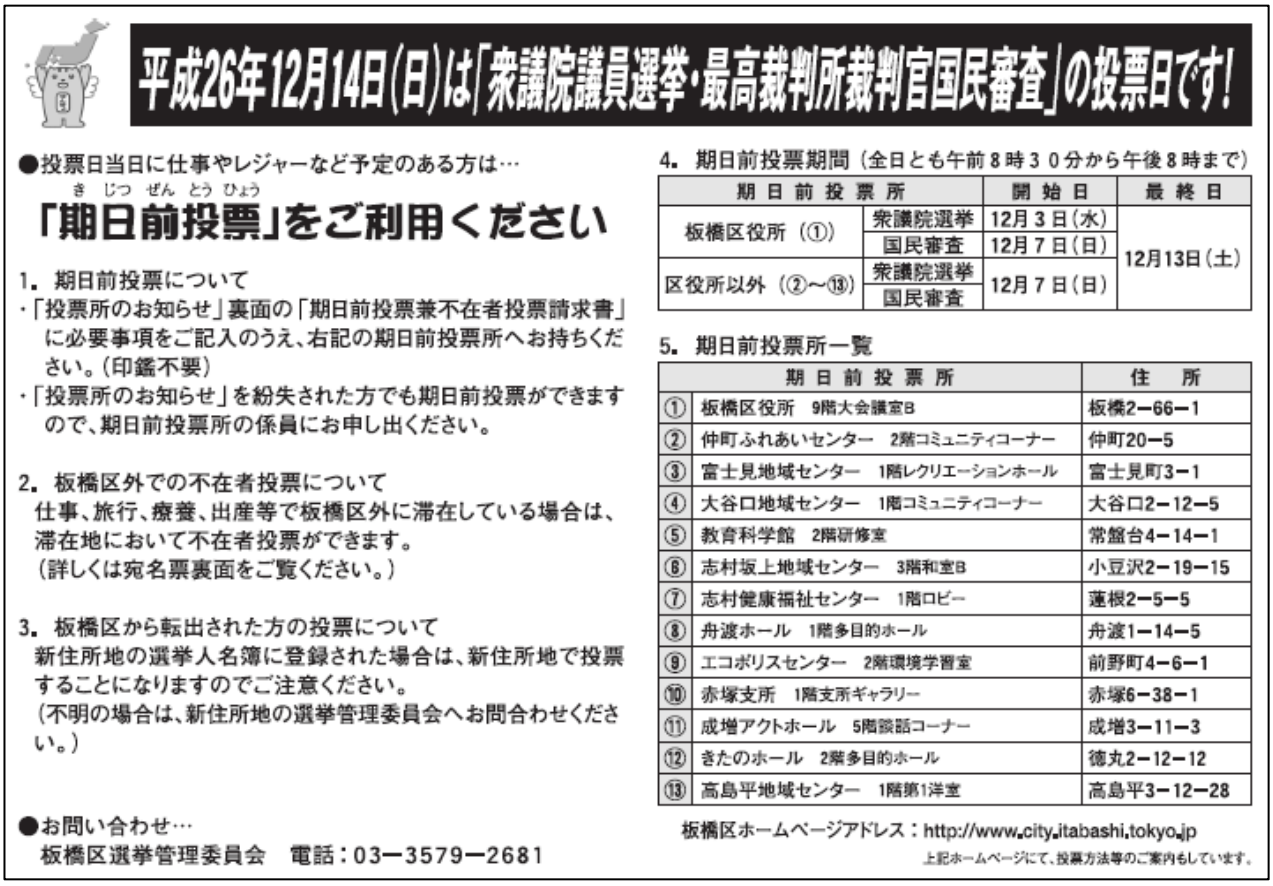

平成26年12月14日(日)は「衆議院議員選挙・最高裁判所裁判官国民審査」の投票日です！

●投票日当日に仕事やレジャーなど予定のある方は…

「期日前投票（きじつぜんとうひょう）」をご利用ください

1．期日前投票について

・「投票所のお知らせ」裏面の「期日前投票兼不在者投票請求書」に必要事項をご記入のうえ、右記の期日前投票所へお持ちください。（印鑑不要）

・「投票所のお知らせ」を紛失された方でも期日前投票ができますので、期日前投票所の係員にお申し出ください。

2．板橋区外での不在者投票について

仕事、旅行、療養、出産等で板橋区外に滞在している場合は、滞在地において不在者投票ができます。

（詳しくは宛名票裏面をご覧ください。）

3．板橋区から転出された方の投票について

新住所地の選挙人名簿に登録された場合は、新住所地で投票することになりますのでご注意ください。

（不明の場合は、新住所地の選挙管理委員会へお問合わせください。）

●お問い合わせ…

板橋区選挙管理委員会　電話：03－3579－2681

4．期日前投票期間（全日とも午前８時３０分から午後８時まで）

期日前投票所		開始日	最終日
板橋区役所（①）	衆議院選挙	12月３日（水）	12月13日（土）
	国民審査	12月７日（日）	
区役所以外（②～⑬）	衆議院選挙	12月７日（日）	
	国民審査		

5．期日前投票所一覧

	期日前投票所	住所
①	板橋区役所　9階大会議室B	板橋2－66－1
②	仲町ふれあいセンター　2階コミュニティコーナー	仲町20－5
③	富士見地域センター　1階レクリエーションホール	富士見町3－1
④	大谷口地域センター　1階コミュニティコーナー	大谷口2－12－5
⑤	教育科学館　2階研修室	常盤台4－14－1
⑥	志村坂上地域センター　3階和室B	小豆沢2－19－15
⑦	志村健康福祉センター　1階ロビー	蓮根2－5－5
⑧	舟渡ホール　1階多目的ホール	舟渡1－14－5
⑨	エコポリスセンター　2階環境学習室	前野町4－6－1
⑩	赤塚支所　1階支所ギャラリー	赤塚6－38－1
⑪	成増アクトホール　5階談話コーナー	成増3－11－3
⑫	きたのホール　2階多目的ホール	徳丸2－12－12
⑬	高島平地域センター　1階第1洋室	高島平3－12－28

板橋区ホームページアドレス：http://www.city.itabashi.tokyo.jp

上記ホームページにて、投票方法等のご案内もしています。

裏

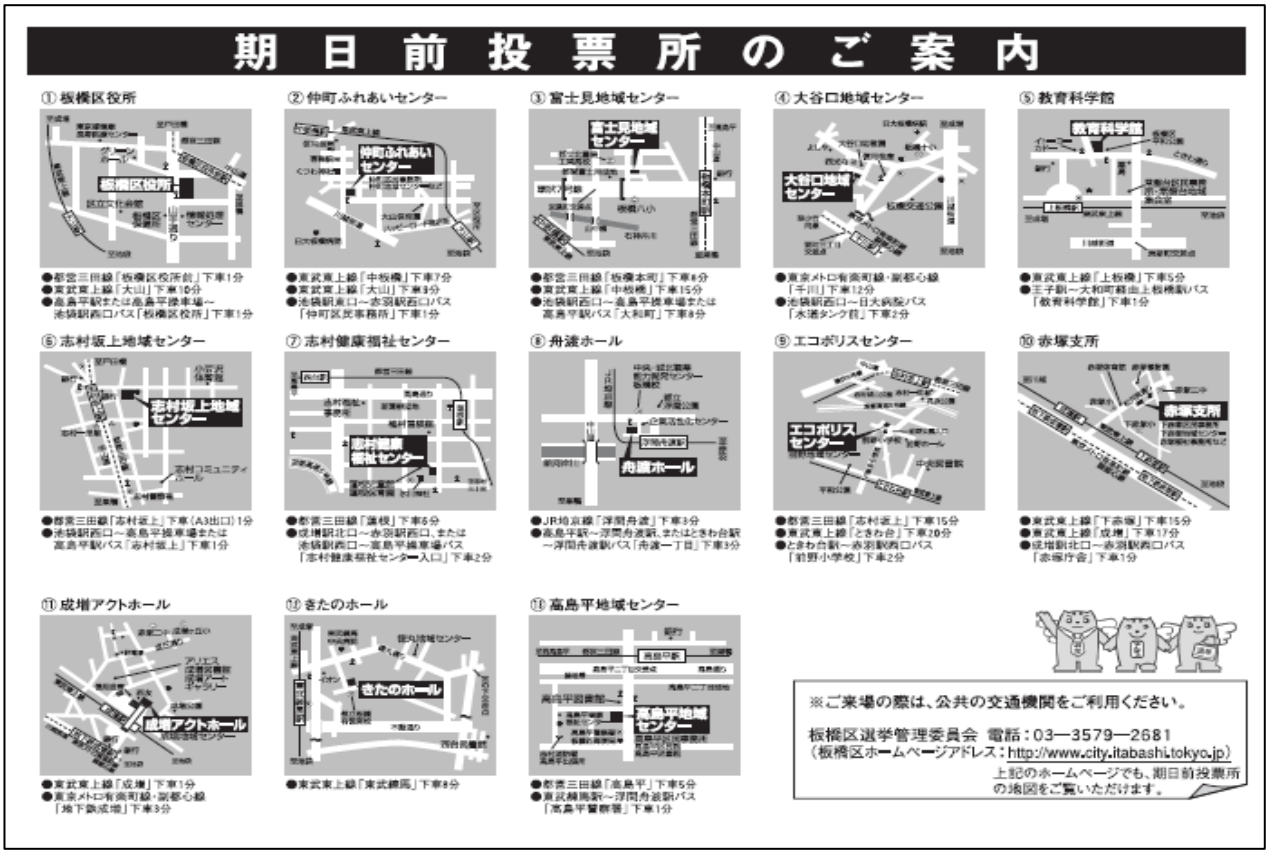

期日前投票所のご案内

①板橋区役所

●都営三田線「板橋区役所前」下車1分
●東武東上線「大山」下車10分
●高島平駅または高島平操車場～池袋駅西口バス「板橋区役所」下車1分

②仲町ふれあいセンター

●東武東上線「中板橋」下車7分
●東武東上線「大山」下車3分
●池袋駅東口～赤羽駅西口バス「仲町区民事務所」下車1分

③富士見地域センター

●都営三田線「板橋本町」下車6分
●東武東上線「中板橋」下車15分
●池袋駅西口～高島平操車場または高島平駅バス「大和町」下車8分

④大谷口地域センター

●東京メトロ有楽町線・副都心線「千川」下車12分
●池袋駅西口～日大病院バス「水道タンク前」下車2分

⑤教育科学館

●東武東上線「上板橋」下車5分
●王子駅～大和町経由上板橋駅バス「教育科学館」下車1分

⑥志村坂上地域センター

●都営三田線「志村坂上」下車（A3出口）1分
●池袋駅西口～高島平操車場または高島平駅バス「志村坂上」下車1分

⑦志村健康福祉センター

●都営三田線「蓮根」下車5分
●成増駅北口～赤羽駅西口、または池袋駅西口～高島平操車場バス「志村健康福祉センター入口」下車2分

⑧舟渡ホール

●JR埼京線「浮間舟渡」下車3分
●高島平駅～浮間舟渡駅、またはときわ台駅～浮間舟渡駅バス「舟渡一丁目」下車3分

⑨エコポリスセンター

●都営三田線「志村坂上」下車15分
●東武東上線「ときわ台」下車20分
●ときわ台駅～赤羽駅西口バス「前野小学校」下車2分

⑩赤塚支所

●東武東上線「下赤塚」下車15分
●東武東上線「成増」下車17分
●成増駅北口～赤羽駅西口バス「赤塚庁舎」下車1分

⑪成増アクトホール

●東武東上線「成増」下車1分
●東京メトロ有楽町線・副都心線「地下鉄成増」下車3分

⑫きたのホール

●東武東上線「東武練馬」下車8分

⑬高島平地域センター

●都営三田線「高島平」下車5分
●東武練馬駅～浮間舟渡駅バス「高島平警察署」下車1分

※ご来場の際は、公共の交通機関をご利用ください。

板橋区選挙管理委員会　電話：03－3579－2681
（板橋区ホームページアドレス：http://www.city.itabashi.tokyo.jp）

上記のホームページでも、期日前投票所の地図をご覧いただけます。

■ 板橋区選挙管理委員会（平成２６年１２月１４日現在）

委　員　長	菅原　敏幸
職務代理者	倉持　和朗
委　員	木下　達雄
委　員	郷野　洋次郎

■ 事　務　局

事務局長	森　弘		
選挙担当係長	日原　徹		
選挙担当係長	豊田　篤郎		
選挙担当主査	富澤　健		
書　記	腰越　隆広	沼田　達也	
	小嶋　麻衣	須澤　伸行	
	築澤　由美	落合　聡史	
	塚本　翔一		
	宮本　充	（兼務　11/25～12/15）	

刊行物番号
26-185

平成２６年１２月１４日執行　衆議院議員選挙

最高裁判所裁判官国民審査

選挙の記録　　平成２７年３月発行

編集・発行　　板橋区選挙管理委員会

〒173－8501　板橋区板橋２－66－1　TEL 03(3579)2681

この選挙の記録は、再生紙を使用しています。