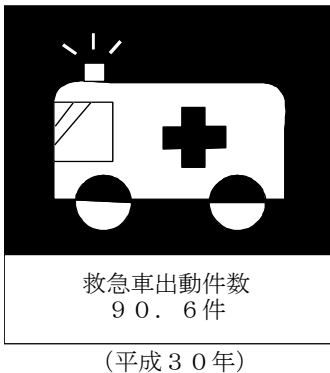
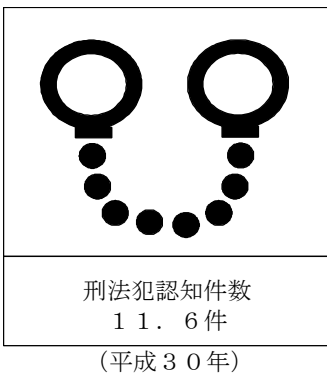
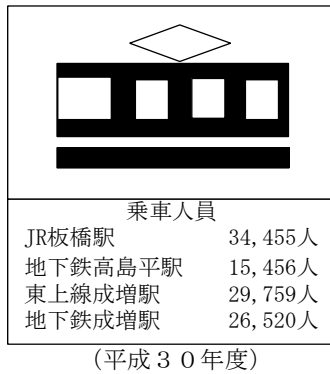
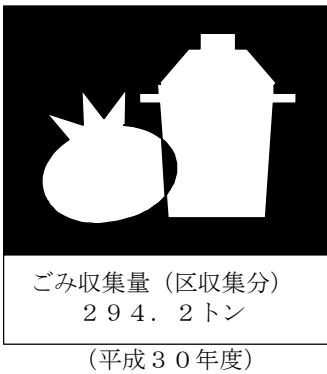
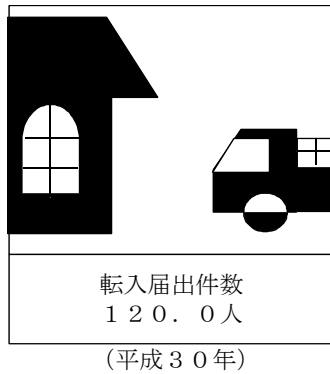
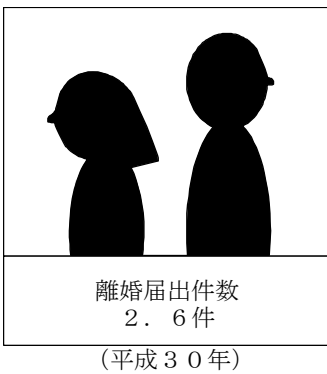


1. 数字で見た板橋

項 目	数 値	時点・期間	掲載 ページ	項 目	数 値	時点・期間	掲載 ページ
面 積	32.22 km ²	令和元. 10. 1	1	生 活 保 護 率	31.6 ‰	平成30年度平均	83
人 口 (住民登録)	571,357 人	2. 1. 1	18	保 育 所 数	123 か所	30年度末	89
男	280,363 人	2. 1. 1	18	在 籍 人 員	10,946 人	30年度末	89
女	290,994 人	2. 1. 1	18	国民健康保険被保険世帯数	91,557 世帯	30年度平均	81
人 口 密 度	17,761 人/km ²	2. 1. 1	18	基礎年金等受給権者数	123,459 人	30年度末	83
世 帯 数	314,492 世帯	2. 1. 1	18	後期高齢者医療制度対象者数	63,093 人	30年度末	84
外 国 人 数	28,782 人	2. 1. 1	20	医 療 施 設 数	775 か所	令和元. 6. 1	91
出 生	4,377 人	平成30年	19	3歳児歯科健診り患率	8.82 %	平成30年度	95
男	2,192 人	30年	19	公害健康被害認定者数	1,380 人	30年度末	96
女	2,185 人	30年	19	公 園 総 数	347 か所	31. 4. 1	103
死 亡	4,999 人	30年	19	面 積	1,884,287 m ²	31. 4. 1	103
婚 姻 届 出	3,384 件	30年	19	4階以上の建築物数	6,631 棟	30. 12. 31	108
離 婚 届 出	944 件	30年	19	郵便差出箱(ポスト)数	356 か所	29年度末	113
転 入	43,794 人	30年	19	上水道使用水量	55,090 千m ³	30年度	115
転 出	37,088 人	30年	19	交通事故(人身事故)件数	1,023 件	30年	117
老 年 人 口 (65歳以上)	131,697 人	令和 2. 1. 1	18	刑 法 犯 認 知 件 数	4,232 件	30年	118
昼 間 人 口	508,099 人	平成27. 10. 1	27	火 災 発 生 件 数	131 件	30年	118
一般会計予算額	216,270,000 千円	31年度当初	31	有権者数(参議院議員選挙)	471,068 人	令和元. 7. 21	126
区 有 財 産	382,309,101 千円	30年度末	36	区 議 会 議 員 数	46 人	平成31. 4. 21	-
特別区税収入額	46,593,465 千円	30年度	37	幼 稚 園 数	34 園	令和元. 5. 1	127
民営事業所数	17,825 事業所	28. 6. 1	41	園 児 数	5,855 人	元. 5. 1	127
従 業 者 数	195,069 人	28. 6. 1	41	小 学 校 数	52 校	元. 5. 1	128
販売農家数	27 戸	27. 2. 1	53	児 童 数	23,823 人	元. 5. 1	128
販売農家経営耕地面積	1,332 アール	27. 2. 1	-	中 学 校 数	27 校	元. 5. 1	134
工 場 数	1,197 事業所	28. 6. 1	-	生 徒 数	11,125 人	元. 5. 1	134
従 業 者 数	16,133 人	28. 6. 1	-	高 等 学 校 数	12 校	元. 5. 1	139
事 業 所 数	2,902 事業所	28. 6. 1	65	生 徒 数	10,124 人	元. 5. 1	139
従 業 者 数	29,697 人	28. 6. 1	65	図 書 館 蔵 書 数	1,487,399 冊	30年度末	149
昼間就業者数	185,338 人	27. 10. 1	69	区 立 児 童 館 数	26 館	30年度末	147
常住就業者数	239,664 人	27. 10. 1	69				

- (注) 1. 人口及び世帯数については、それぞれ転出予定者を含んだ数値である。
 2. 販売農家経営耕地面積については、東京都総務局統計部「2015年農林業センサス東京都調査結果報告」の数値を掲載した。
 3. 工場数及び同従業者数については、総務省統計局「平成28年経済センサス-活動調査」の数値を掲載した。
 4. 区議会議員数については、直近の区議会議員選挙時の人数を掲載した。
 5. そのほかの注釈は、各掲載ページを参照のこと。

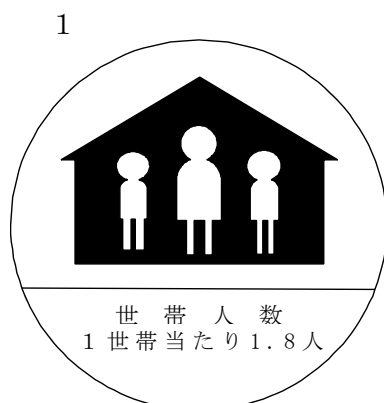
2. 1日の統計



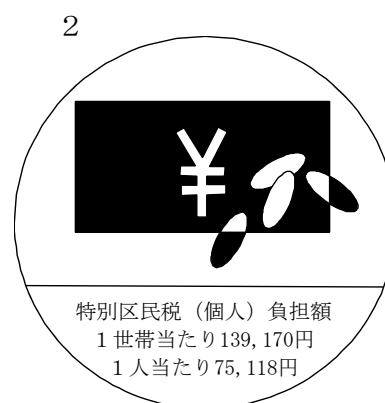
(注) 1. 年間及び年度間の数値を日数で割った数値である。

2. 「ごみ収集量」の区収集分とは、「可燃ごみ」「不燃ごみ」「粗大ごみ」の合計分を指す。

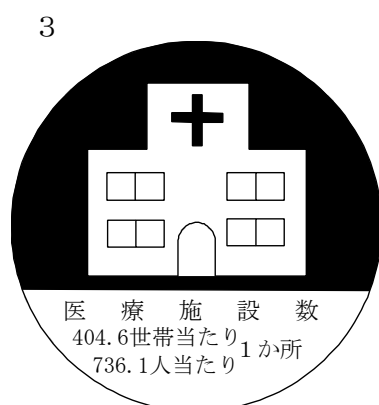
3. 1人, 1世帯の統計



(令和2年1月1日現在)



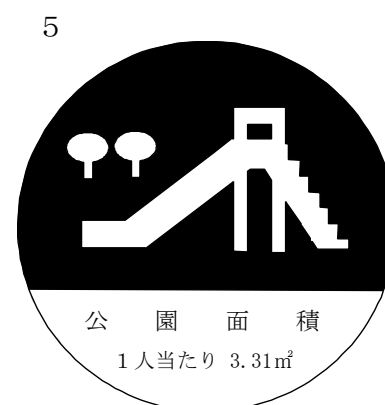
(平成30年度)



(令和元年6月1日現在)



(平成30年度)



(平成31年4月1日現在)

- (注) 1. 法改正に伴い、外国人住民が含まれた世帯数もしくは人口で算出した。
 2. 「特別区民税(個人)負担額」は平成30年1月1日現在, 「ごみ収集量(区収集分)」は平成31年1月1日現在の住民基本台帳による世帯数もしくは人口で算出した。
 3. 「ごみ収集量」の区収集分とは, 「可燃ごみ」「不燃ごみ」「粗大ごみ」の合計分を指す。