

### 1. 数字で見た板橋

項目	数値	時点・期間	掲載ページ	項目	数値	時点・期間	掲載ページ
面積	32.22 km <sup>2</sup>	令和 2. 10. 1	1	国民健康保険被保険世帯数	89,604 世帯	令和元年(平成31年)	81
人口(住民登録)	570,213 人	令和 3. 1. 1	18	基礎年金等受給権者数	124,466 人	令和元年度末(平成31年度末)	83
男	279,679 人	令和 3. 1. 1	18	生活保護率	31.1 ‰	令和元年度平均(平成31年度平均)	83
女	290,534 人	令和 3. 1. 1	18	後期高齢者医療制度対象者数	64,371 人	令和元年度(平成31年度)	84
人口密度	17,697 人/km <sup>2</sup>	令和 3. 1. 1	18	保育所数	129 か所	令和元年度末(平成31年度末)	89
世帯数	315,872 世帯	令和 3. 1. 1	18	在籍人員	11,309 人	令和元年度末(平成31年度末)	89
老年人口(65歳以上)	132,310 人	令和 3. 1. 1	18	医療施設数	782 か所	令和 2. 6. 1	91
出生	4,027 人	令和元年(平成31年)	19	3歳児歯科健診し患率	8.77 ‰	令和元年度(平成31年度)	95
男	2,052 人	令和元年(平成31年)	19	公害健康被害認定者数	1,356 人	令和元年度末(平成31年度末)	96
女	1,975 人	令和元年(平成31年)	19	公園総数	347 か所	令和 2. 4. 1	103
死亡	5,256 人	令和元年(平成31年)	19	面積	1,884,210 m <sup>2</sup>	令和 2. 4. 1	103
婚姻届出	3,598 件	令和元年(平成31年)	19	4階以上の建築物数	6,734 棟	令和元年. 12. 31	108
離婚届出	898 件	令和元年(平成31年)	19	郵便差出箱(ポスト)数	352 か所	平成 30年度末	113
転入	44,669 人	令和元年(平成31年)	19	上水道使用水量	55,170 千m <sup>3</sup>	令和元年度(平成31年度)	115
転出	37,874 人	令和元年(平成31年)	19	交通事故(人身事故)件数	948 件	令和元年(平成31年)	117
外国人数	27,254 人	令和 3. 1. 1	20	刑法犯認知件数	4,067 件	令和元年(平成31年)	118
昼間人口	508,099 人	平成 27. 10. 1	27	有権者数(都知事選挙)	465,920 人	令和 2. 7. 5	126
一般会計予算額	221,910,000 千円	令和2年度当初	31	区議会議員数	46 人	平成 31. 4. 21	-
区有財産	388,732,505 千円	令和元年度末(平成31年度末)	36	幼稚園数	34 園	令和 2. 5. 1	127
特別区税収入額	47,918,750 千円	令和元年(平成31年)	37	園児数	5,632 人	令和 2. 5. 1	127
民営事業所数	17,825 事業所	平成 28. 6. 1	41	小学校数	52 校	令和 2. 5. 1	128
従業者数	195,069 人	平成 28. 6. 1	41	児童数	24,086 人	令和 2. 5. 1	128
販売農家数	27 戸	平成 27. 2. 1	53	中学校数	27 校	令和 2. 5. 1	134
販売農家経営耕地面積	1,332 アール	平成 27. 2. 1	-	生徒数	11,344 人	令和 2. 5. 1	134
工場数	1,197 事業所	平成 28. 6. 1	-	高等学校数	12 校	令和 2. 5. 1	139
従業者数	16,133 人	平成 28. 6. 1	-	生徒数	10,164 人	令和 2. 5. 1	139
事業所数	2,902 事業所	平成 28. 6. 1	65	区立児童館数	26 館	令和元年度末(平成31年度末)	147
従業者数	29,697 人	平成 28. 6. 1	65	図書館蔵書数	1,488,072 冊	令和元年度末(平成31年度末)	149
昼間就業者数	185,338 人	平成 27. 10. 1	69				
常住就業者数	239,664 人	平成 27. 10. 1	69				

- (注) 1. 人口及び世帯数については、それぞれ転出予定者を含んだ数値である。  
 2. 販売農家経営耕地面積については、東京都総務局統計部「2015年農林業センサス東京都調査結果報告」の数値を掲載した。  
 3. 工場数及び同従業者数については、総務省統計局「平成28年経済センサス-活動調査」の数値を掲載した。  
 4. 区議会議員数については、直近の区議会議員選挙時の人数を掲載した。  
 5. そのほかの注釈は、各掲載ページを参照のこと。

## 2. 1日の統計



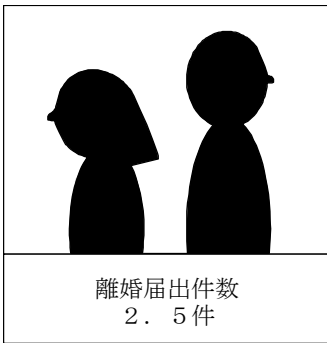
令和元年（平成31年）



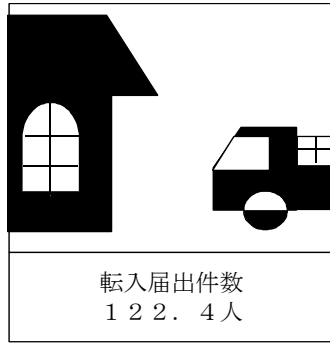
令和元年（平成31年）



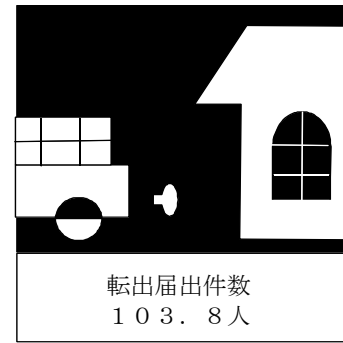
令和元年（平成31年）



令和元年（平成31年）



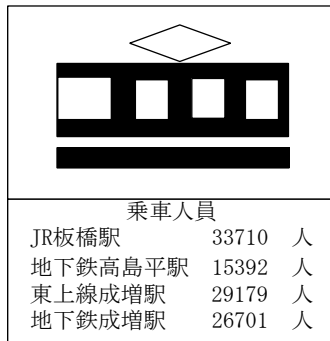
令和元年（平成31年）



令和元年（平成31年）



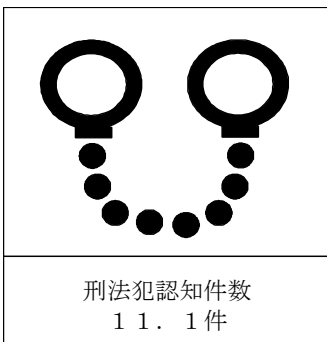
令和元年度（平成31年度）



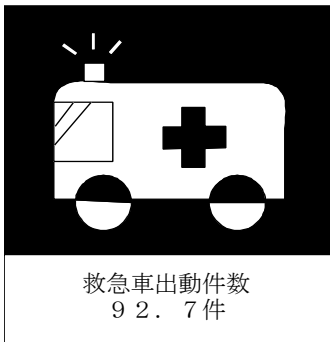
令和元年度（平成31年度）



令和元年（平成31年）



令和元年（平成31年）



令和元年（平成31年）

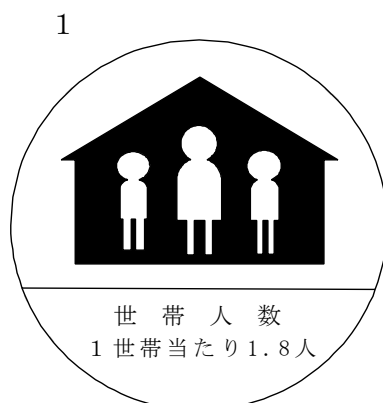


令和元年（平成31年）

（注）1. 年間及び年度間の数値を日数で除した数値である。

2. 「ごみ収集量」の区収集分とは、「可燃ごみ」「不燃ごみ」「粗大ごみ」の合計分を指す。

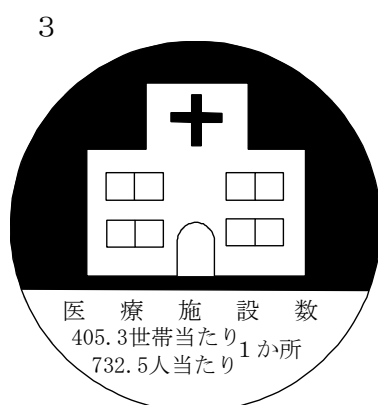
## 3. 1人, 1世帯の統計



(令和3年1月1日現在)



令和元年度(平成31年度)



(令和2年6月1日現在)



令和元年度(平成31年度)



(令和2年4月1日現在)

- (注) 1. 法改正に伴い, 外国人住民が含まれた世帯数もしくは人口で算出した。  
 2. 「特別区民税(個人)負担額」は平成31年1月1日現在, 「ごみ収集量(区収集分)」は令和2年1月1日現在の住民基本台帳による世帯数もしくは人口で算出した。  
 3. 「ごみ収集量」の区収集分とは, 「可燃ごみ」「不燃ごみ」「粗大ごみ」の合計分を指す。