

## 上板橋第一中学校 改築校舎完成後の通学区域の検討 ②

### 通学区域の検討②（第3回改築検討会（令和4年5月10日））の到達点

- 上板橋第一中学校と周辺校の学級数、および上板橋第一中学校の通学区域の現状確認
- 通学区域の検討候補箇所の選定および現状共有

### 1 通学区域の検討①（第2回改築検討会（令和4年3月22日））のふりかえり

- 上板橋第一中学校の改築校舎完成後の通学区域について、検討していきます。
- 通学区域を検討する際に考慮すべき視点
  - ① 学校規模（中学校における教育上望ましい規模は、12～15学級）
  - ② 通学距離（中学校は、概ね1,500m）
  - ③ 通学路の安全性
  - ④ 小学校と中学校との通学区域（学びのエリア）の整合化
  - ⑤ 町会・自治会区域への配慮
- 令和4年度より、上一中改築検討会（上一中CS）で検討を始め、上一中としての案をまとめたうえで、関係校へ説明・意見交換の上、検討結果を確定します。
- 検討結果に応じ、通学区域を変更する場合は、地域の皆さんへ周知・説明の上、令和9年度の改築校舎の完成に合わせて通学区域の変更を決定します。



### 2 上板橋第一中学校と周辺校の学級数、および上板橋第一中学校の通学区域の現状確認

#### ① 上板橋第一中学校と周辺校の学級数の推移

学校名	住所	H30 学級数	R1 学級数	R2 学級数	R3 学級数	R4 学級数	入学年度別 抽選の有無
上板橋第一中	南常盤台一丁目1番1号	9	9	9	10	8	R3
上板橋第二中	向原三丁目1番12号	9	9	9	10	10	
上板橋第三中	常盤台三丁目30番1号	11	10	11	11	12	R3
桜川中	桜川一丁目2番1号	12	11	10	9	10	
志村第一中	大原町33番1号	17	17	17	18	18	R3、4
板橋第二中	幸町26番1号	12	12	11	11	11	H30
板橋第三中	氷川町22番3号	11	12	12	12	13	R2、3、4

※学級数は通常級のみの数値です。

※R4 入学より、上板橋第一中の上板橋第二中旧校舎引越しに伴う仮移転調整区域の設定あり。

※抽選は、入学予定校変更希望制により通学区域外から該当校への希望者が集中したことにより、各学校の受入可能数を超えた場合に入学予定校変更希望者に対して実施するものです。

② 上板橋第一中学校と周辺校の将来学級数予測 (一部、前回資料再掲)

学校名	R6	R7	R8	R9	R10	R11	R12	R13	R14	R15
上板橋第一中	10	11	11	11	11	11	9	9	9	9
上板橋第二中	8	9	9	10	10	10	10	11	12	12
上板橋第三中	13	13	12	12	12	13	12	12	12	13
桜川中	12	13	12	13	12	12	12	13	12	13
志村第一中	18	18	19	19	18	18	17	16	15	15
板橋第二中	11	12	11	12	13	12	13	12	13	13
板橋第三中	13	13	13	13	14	13	14	14	13	13

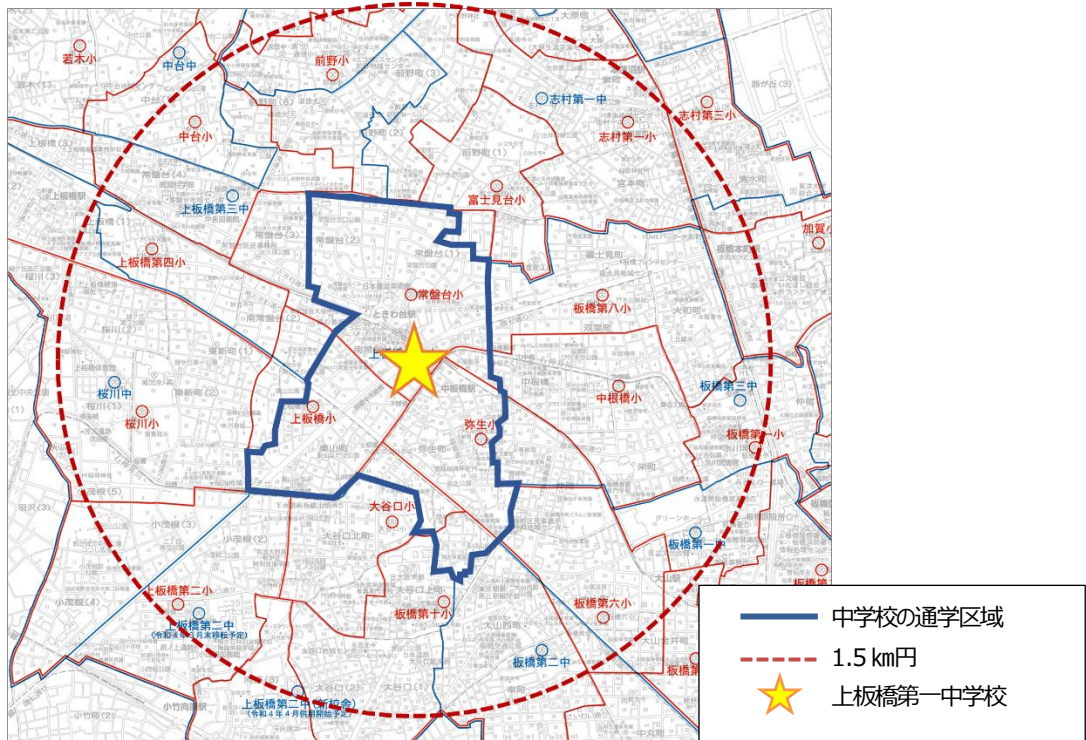
※将来学級数予測は、通常級の予測です。

※将来学級数予測は、各通学区内在住の平成23年4月2日から令和3年4月1日生まれの住民登録者数を基に、過去5年の入学傾向を反映し、推計したものです。

※過去5年の入学傾向は、上板橋第一中学校の上板橋第二中旧校舎引越に伴う仮移転調整区域設定などの影響を除外するため、H29～R3年度の5年間の入学傾向を採用しています。

- 上板橋第一中学校の将来学級数予測においては、令和9年度以降、9～11学級程度で推移し、適正規模である12～15学級には今のところ達しない見込みです。
- このことから、通学区域の変更を検討する際には、上板橋第一中学校の通学区域を拡張する変更が、上板橋第一中学校の適正規模化には有効であると考えられます。

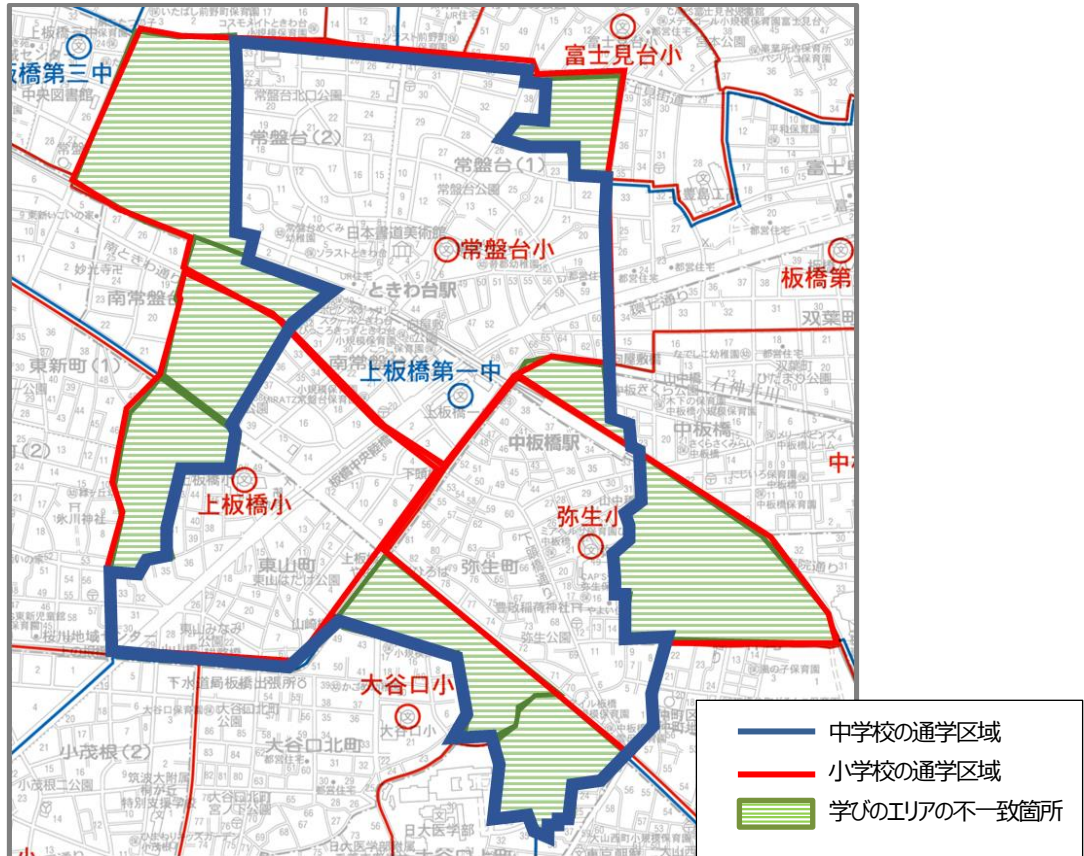
③ 上板橋第一中学校の現在の通学区域の状況



- 現在の通学区域は、上板橋第一中学校を中心とした半径1.5 km円内に完全に収まっています。
- また、上板橋第一中学校を中心とした半径1.5 km円内に周辺の中学校の所在地も含まれることから、周辺の中学校所在地を超えない範囲であれば、一定程度通学区域の拡張を行っても通学距離が板橋区の目安を大幅に超えることはないと考えられます。

#### ④ 上板橋第一中学校の学びのエリアの状況

中学校	小学校
上板橋第一中学校	常盤台小学校
	上板橋小学校
	弥生小学校



- 板橋区では、中学校単位に中学校と小学校とをグループ化した「学びのエリア」を核とした小中一貫教育を推進しています。
- 一方で、区内の小中学校の通学区域と学びのエリアが必ずしも一致していない箇所があります。
- このため、現在、学びのエリアの小学校が学びのエリアの中学校へ、通学区域外から入学を希望した場合は、入学予定校変更希望制において優先されるようにしています。
- しかし、当該中学校へ通学区域外からの入学希望者が集中したり、通学区域内の入学希望者だけで受入可能数を超えてしまった場合には、通学区域外から学びのエリアの中学校に進学することができない児童が発生してしまいます。
- このことから、通学区域を見直す際には、小学校児童がその小学校の属する学びのエリアの中学校への進学が保証できるように学びのエリアの小学校と中学校の通学区域を整合させる視点で検討していく必要があります。

### 3 上板橋第一中学校の通学区域検討候補箇所の抽出

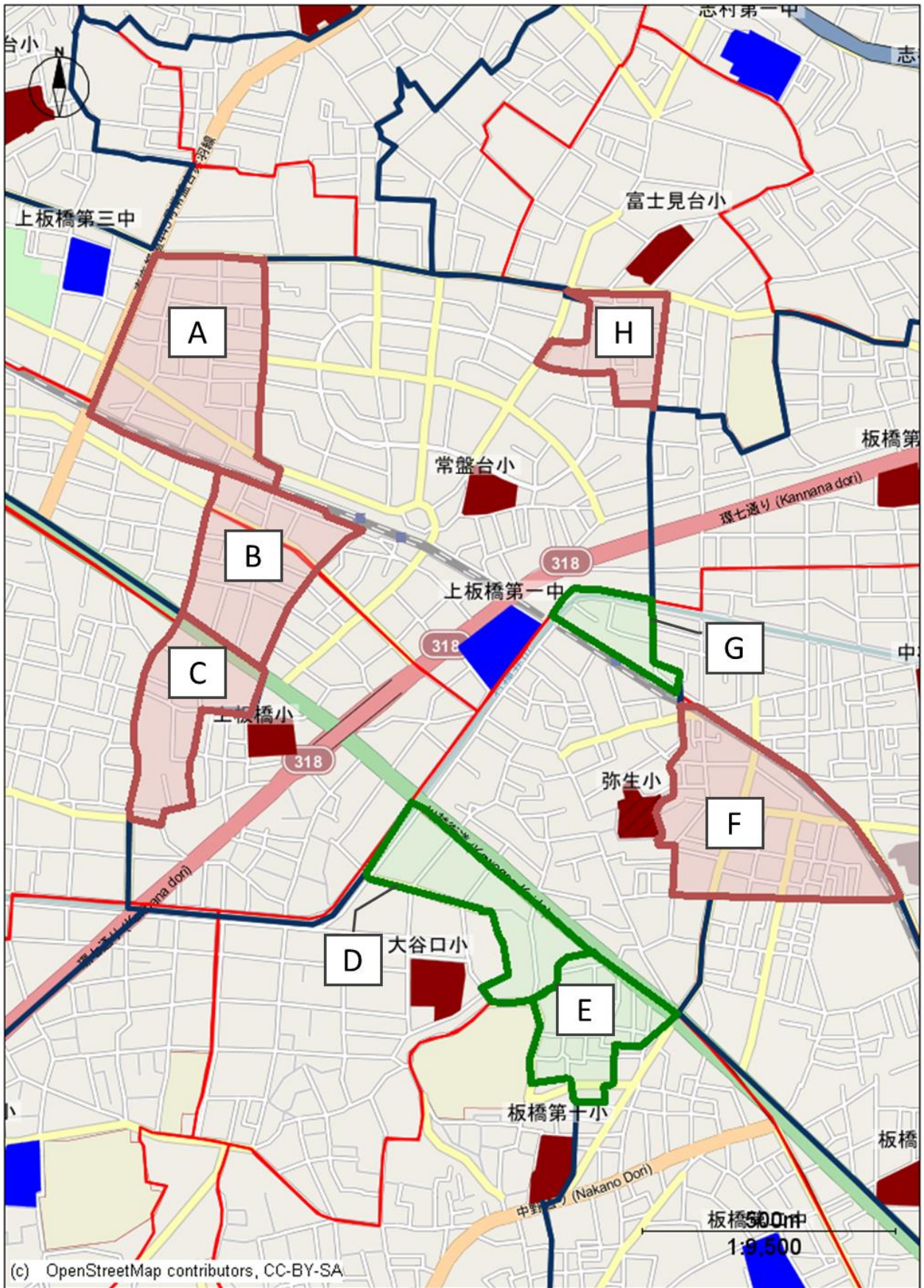
学びのエリアの小学校と学びのエリアの中学校との通学区域が整合（一致）していない箇所

検討箇所	住所	通学区域の中学校	通学区域の小学校	学びのエリアの中学校
A	常盤台三丁目1～23番	上板橋三中	常盤台小	上板橋一中
B	南常盤台二丁目1～4、15～17番	上板橋三中	常盤台小	上板橋一中
	南常盤台二丁目5～14番		上板橋小	
C	東新町一丁目50～53番、 東新町二丁目1～7番、 東山町34、51～52番	桜川中	上板橋小	上板橋一中
D	大谷口上町12～15番、 大谷口北町1～5、9～15、44～48番	上板橋一中	大谷口小	上板橋二中
E	大谷口上町3～11、16～23、26～28、 36番	上板橋一中	板橋十小	板橋二中
F	仲町4～12、25～46番	板橋三中	弥生小	上板橋一中
G	中板橋24、28～31番	上板橋一中	中根橋小	板橋三中
H	常盤台一丁目33～37番	志村一中	常盤台小	上板橋一中

- 上記の学びのエリアの小学校と中学校との通学区域が整合（一致）していない地域（A～H）を検討候補箇所とします。
- 検討候補箇所について、通学区域変更した際の利点や課題などを整理し、箇所ごとに上板橋第一中学校の通学区域調整を検討していきます。



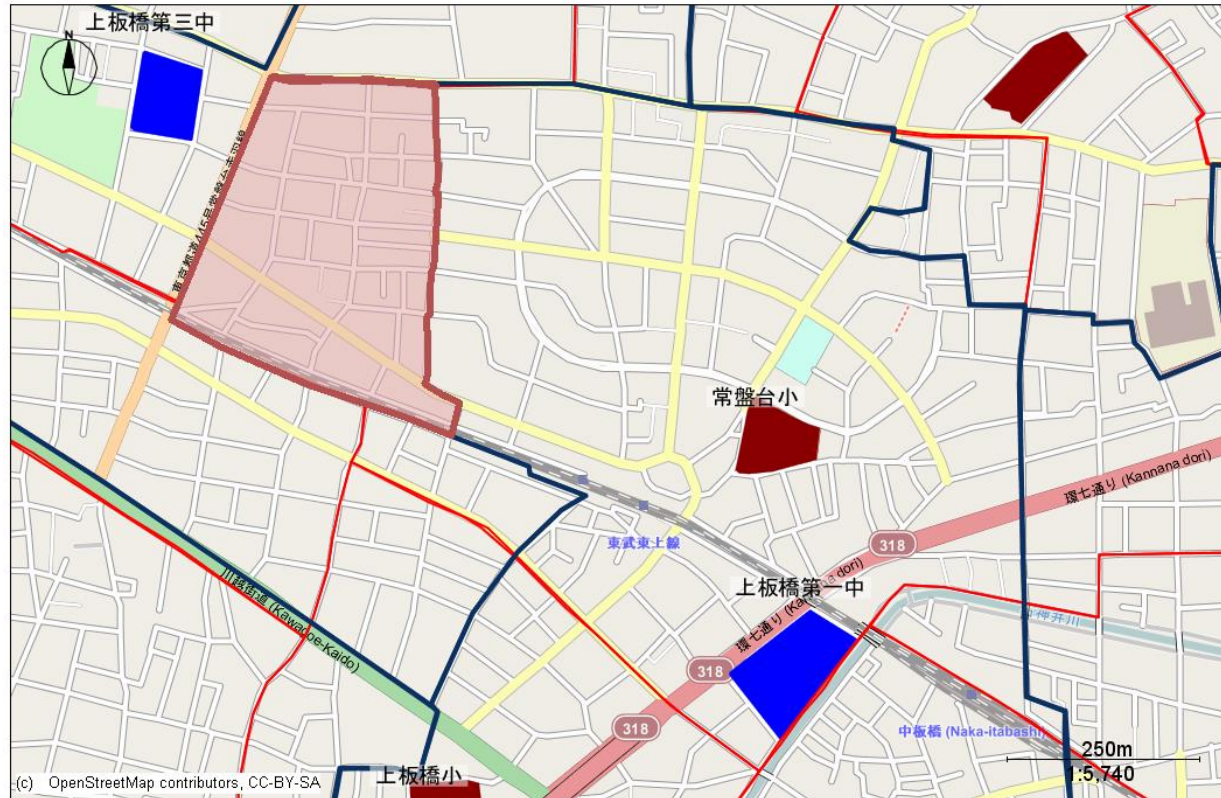
● 検討候補箇所周辺地図





# Aエリアの現状

## 周辺地図

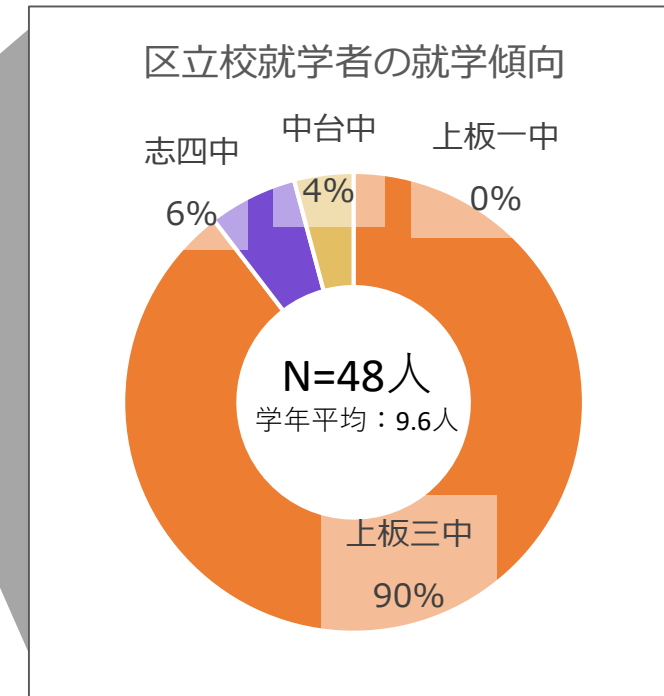


## 通学距離

学校名	通学距離 (直線距離)
上板橋一中	約550m ~ 1000m
上板橋三中	約100m ~ 550m

## 就学傾向

該当校と隣接校	人数 (5年分)	割合
上板橋第一中学校	0	0.0%
上板橋第三中学校	43	72.9%
志村第四中学校	3	5.1%
中台中学校	2	3.4%
区立校合計	48	81.4%
そのほか (都立・私立・特支など)	11	18.6%
合計	59	100.0%



過去5年間の実績 (令和元年度、令和2年度の9年生、令和3年度の7~9年生の合計) 改築工事期間中の校舎引越しなどによる就学傾向変化の影響が発生する以前の期間

## 検討エリアの住所／学びのエリアと通学区域一致状況

住所	通学区域の中学校	通学区域の小学校	通学区域の小学校が属する学びのエリアの中学校
常盤台三丁目1~23番	上板橋三中	常盤台小	上板橋一中

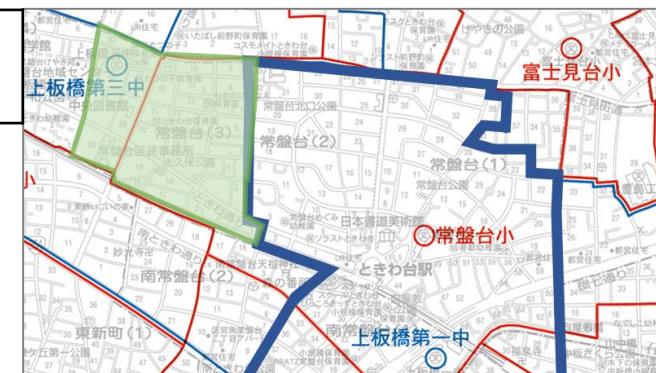
## エリア在住人数

令和4年4月1日現在

入学年度	R16	R15	R14	R13	R12	R11	R10	R9	R8	R7	R6	R5
年齢	0才	1才	2才	3才	4才	5才	6才	7才	8才	9才	10才	11才
人数	18	18	12	21	8	21	13	15	17	22	12	14

## 町会

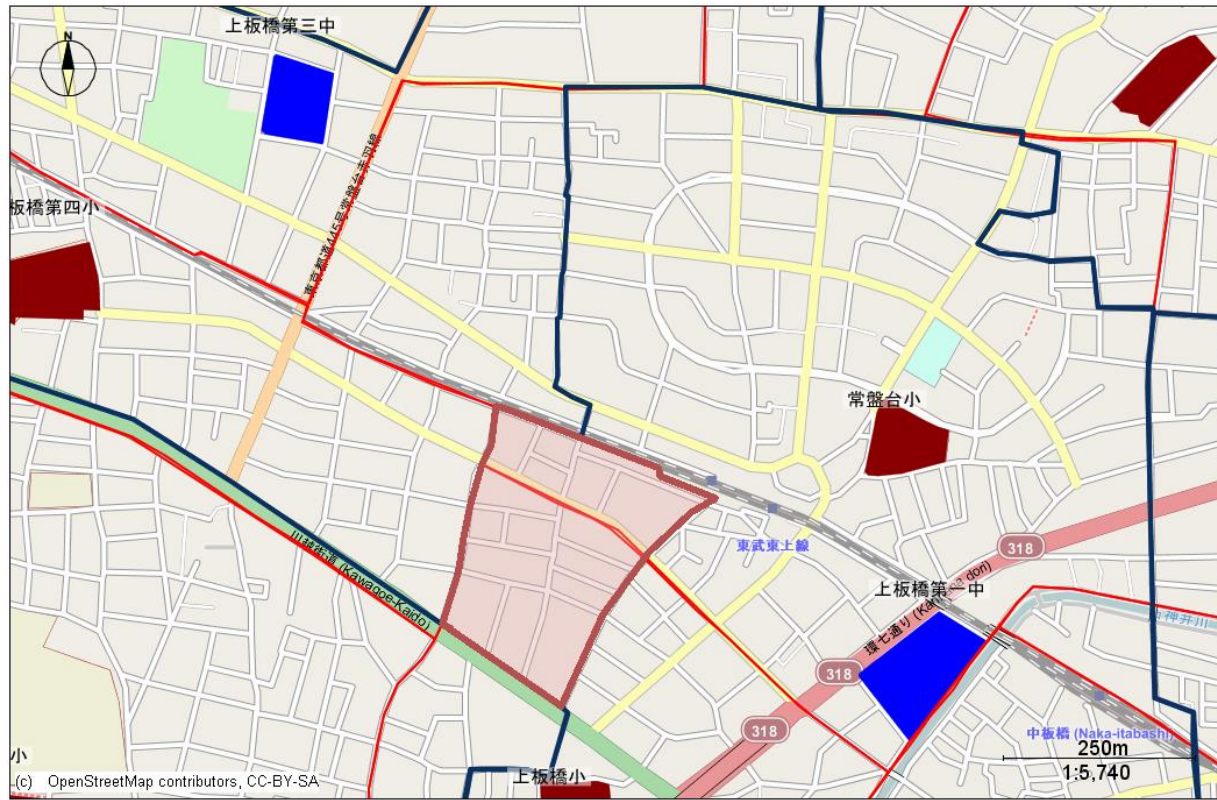
関係町会	常盤台三丁目町会 (常盤台支部)
------	------------------





# Bエリアの現状

## 周辺地図



## 検討エリアの住所／学びのエリアと通学区域一致状況

住所	通学区域の中学校	通学区域の小学校	通学区域の小中学校が属する学びのエリアの中学校
南常盤台二丁目1～4番、15～17番	上板橋三中	常盤台小	上板橋一中
南常盤台二丁目5～14番		上板橋小	

## エリア在住人数

令和4年4月1日現在

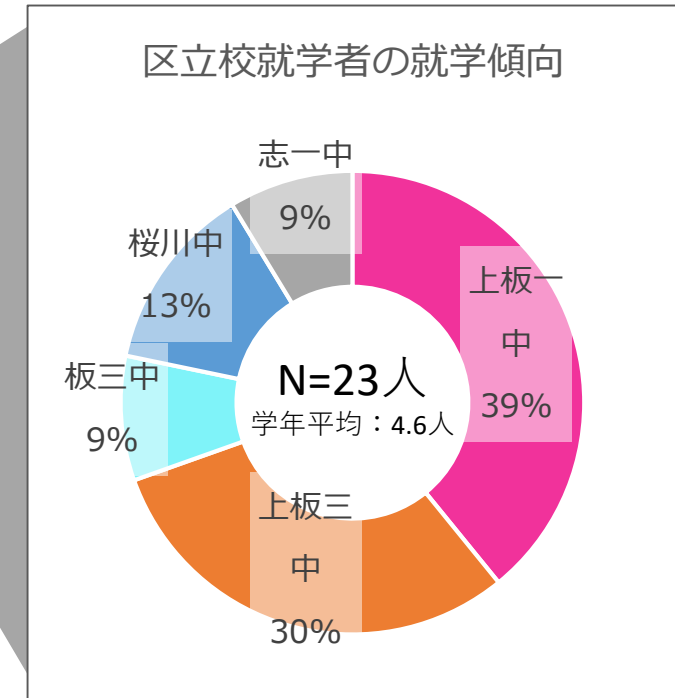
入学年度	R16	R15	R14	R13	R12	R11	R10	R9	R8	R7	R6	R5
年齢	0才	1才	2才	3才	4才	5才	6才	7才	8才	9才	10才	11才
人数	5	11	5	16	3	12	14	7	15	11	4	8

## 通学距離

学校名	通学距離（直線距離）
上板橋一中	約350m ～ 650m
上板橋三中	約500m ～ 850m

## 就学傾向

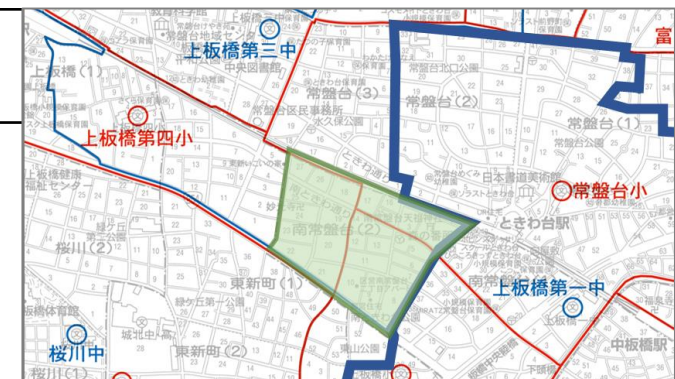
該当校と隣接校	人数 (5年分)	割合
上板橋第一中学校	9	32.1%
上板橋第三中学校	7	25.0%
桜川中学校	3	10.7%
志村第一中学校	2	7.1%
板橋第三中学校	2	7.1%
区立校合計	23	82.1%
そのほか（都立・私立・特支など）	5	17.9%
合計	28	100.0%



過去5年間の実績（令和元年度、令和2年度の9年生、令和3年度の7～9年生の合計）  
改築工事期間中の校舎引越しなどによる就学傾向変化の影響が発生する以前の期間

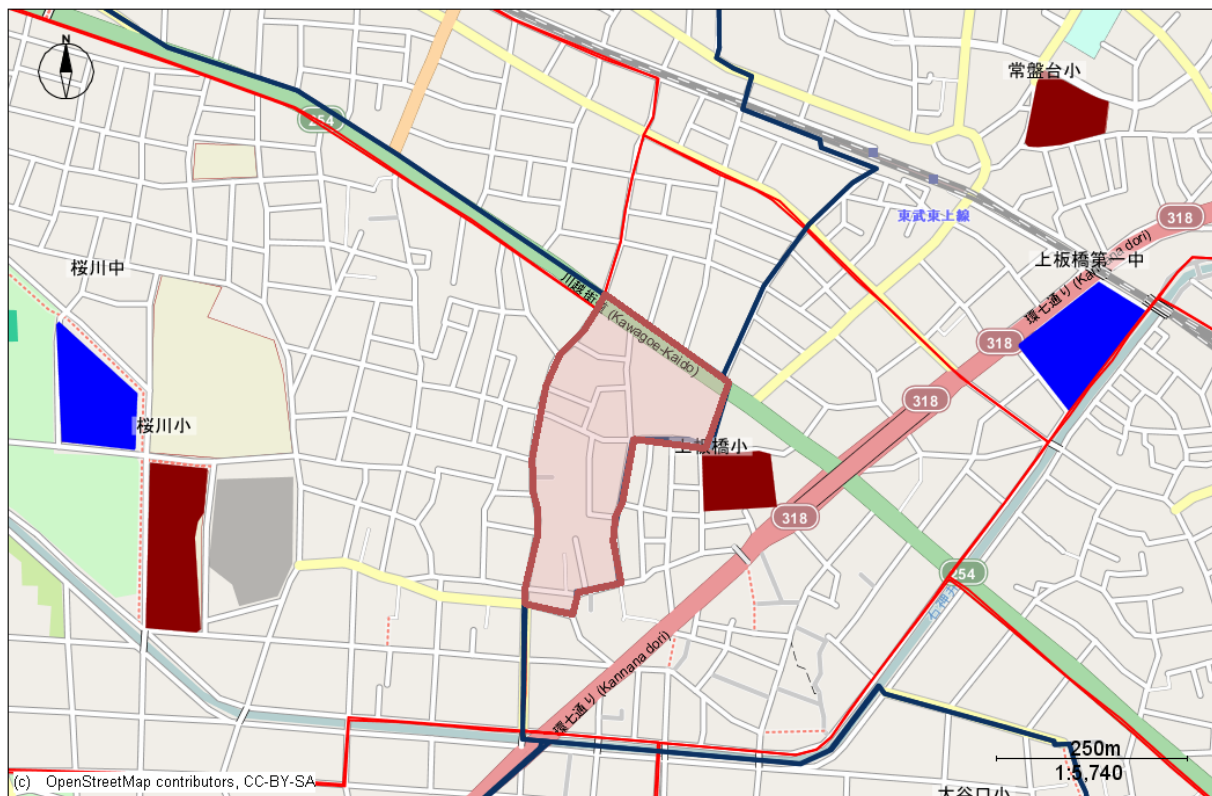
## 町会

関係町会	南常盤台二丁目町会 (常盤台支部)
------	----------------------



# Cエリアの現状

## 周辺地図



## 検討エリアの住所／学びのエリアと通学区域一致状況

住所	通学区域の中学校	通学区域の小学校	通学区域の小学校が属する学びのエリアの中学校
東新町一丁目50～53番、 東新町二丁目1～7番、 東山町34番、51～52番	桜川中	上板橋小	上板橋一中

## エリア在住人数

令和4年4月1日現在

入学年度	R16	R15	R14	R13	R12	R11	R10	R9	R8	R7	R6	R5
年齢	0才	1才	2才	3才	4才	5才	6才	7才	8才	9才	10才	11才
人数	10	11	11	13	14	11	10	13	9	13	17	10

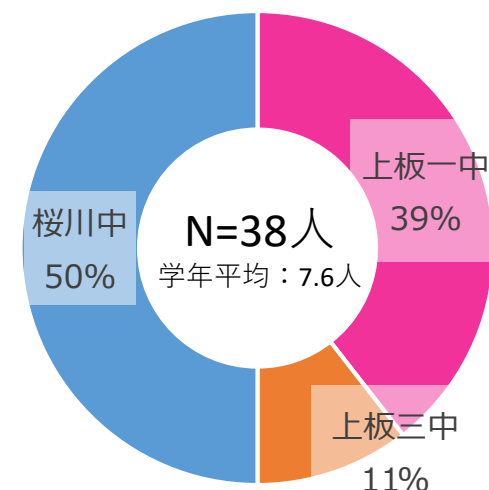
## 通学距離

学校名	通学距離（直線距離）
上板橋一中	約450m ～ 800m
桜川中	約600m ～ 850m

## 就学傾向

該当校と隣接校	人数 (5年分)	割合
上板橋第一中学校	15	31.9%
上板橋第三中学校	4	8.5%
桜川中学校	19	40.4%
区立校合計	38	80.9%
そのほか（都立・私立・特支など）	9	19.1%
合計	47	100.0%

区立校就学者の就学傾向



過去5年間の実績（令和元年度、令和2年度の9年生、令和3年度の7～9年生の合計）  
改築工事期間中の校舎引越しなどによる就学傾向変化の影響が発生する以前の期間

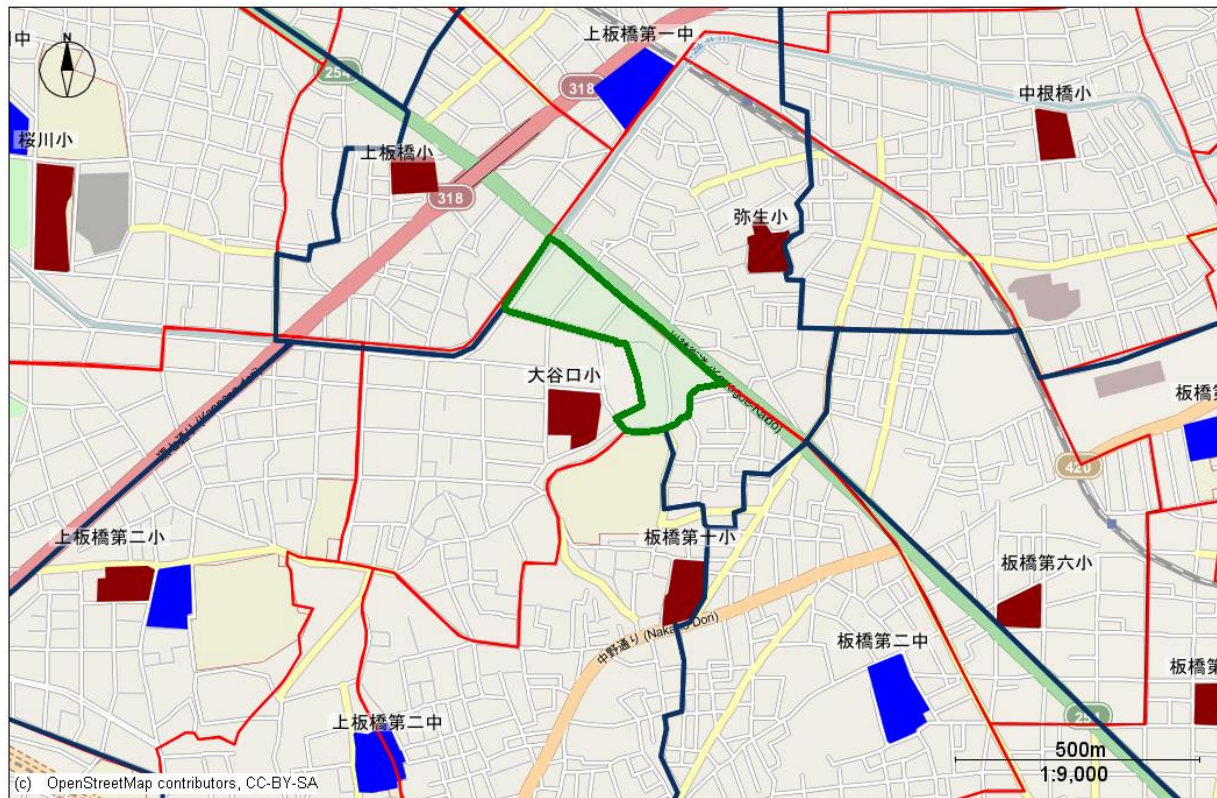
## 町会

関係町会	東新町一丁目町会（常盤台支部） 東新町二丁目町会（桜川支部） 東山町会（桜川支部）	
------	---	--



# Dエリアの現状

## 周辺地図



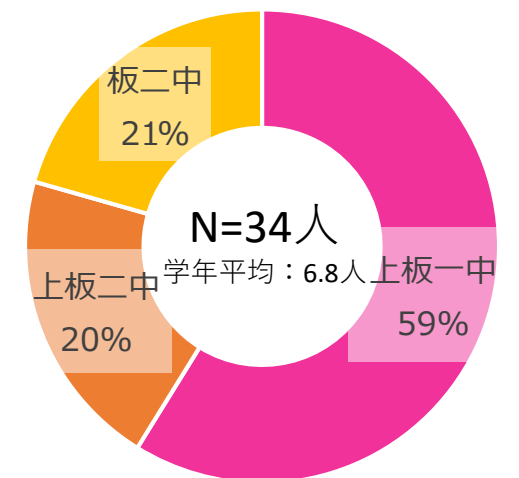
## 通学距離

学校名	通学距離（直線距離）
上板橋一中	約350m ~ 750m
上板橋二中	約850m ~ 1150m

## 就学傾向

該当校と隣接校	人数 (5年分)	割合
上板橋第一中学校	20	47.6%
上板橋第二中学校	7	16.7%
板橋第二中学校	7	16.7%
区立校合計	34	81.0%
そのほか（都立・私立・特支など）	8	19.0%
合計	42	100.0%

区立校就学者の就学傾向



## 検討エリアの住所／学びのエリアと通学区域一致状況

住所	通学区域の 中学校	通学区域の 小学校	通学区域の小学校在属する 学びのエリアの中学校
大谷口上町12～15番、 大谷口北町1～5、9～15、 44～48番	上板橋一中	大谷口小	上板橋二中

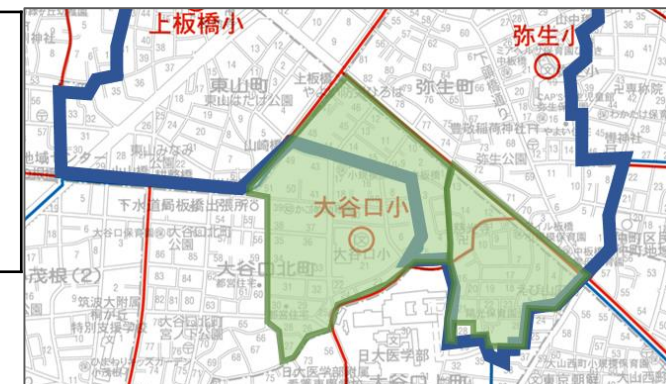
## エリア在住人数

令和4年4月1日現在

入学年度	R16	R15	R14	R13	R12	R11	R10	R9	R8	R7	R6	R5
年齢	0才	1才	2才	3才	4才	5才	6才	7才	8才	9才	10才	11才
人数	10	10	9	9	8	11	8	7	8	6	13	10

## 町会

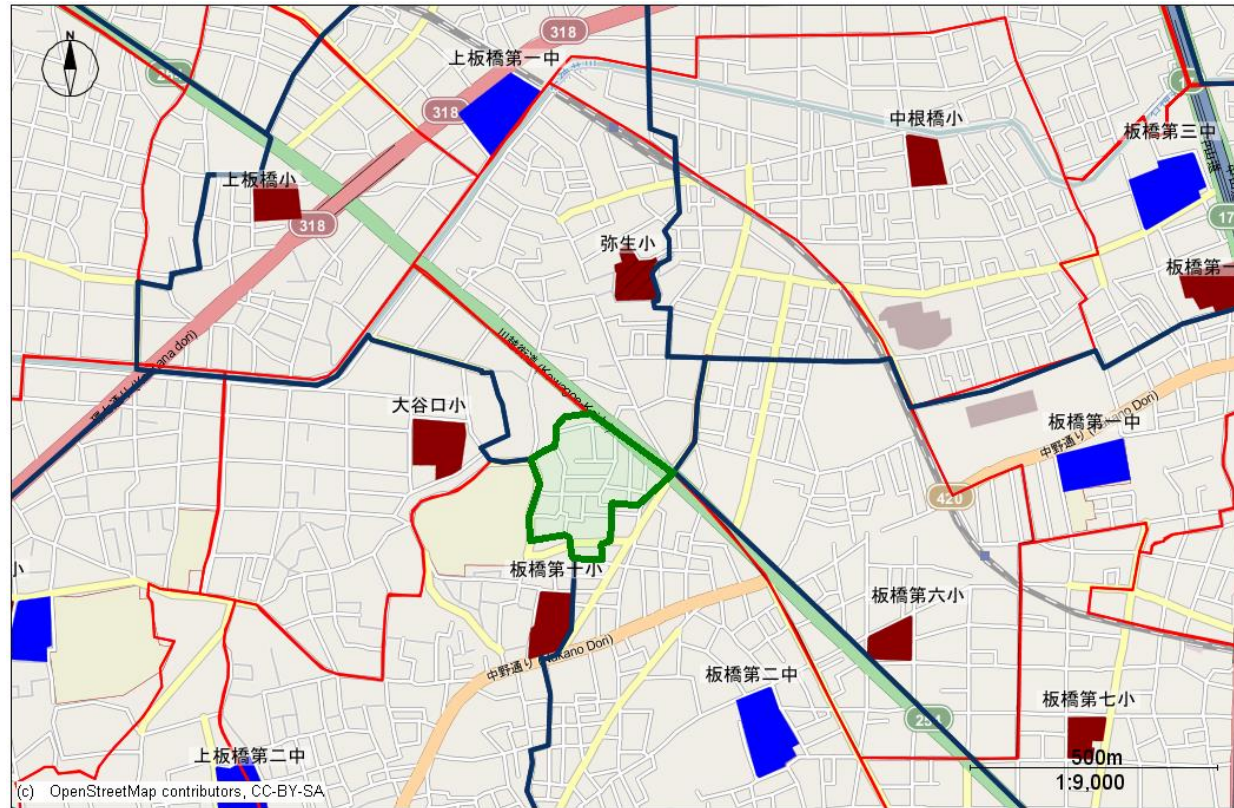
関係町会	大谷口北町北親会（大谷口支部） 大谷口上町親睦会（大谷口支部）
------	------------------------------------





# Eエリアの現状

## 周辺地図



## 検討エリアの住所／学びのエリアと通学区域一致状況

住所	通学区域の中学校	通学区域の小学校	通学区域の小中学校が属する学びのエリアの中学校
大谷口上町3～11、16～23、26～28、36番	上板橋一中	板橋十小	板橋二中

## エリア在住人数

令和4年4月1日現在

入学年度	R16	R15	R14	R13	R12	R11	R10	R9	R8	R7	R6	R5
年齢	0才	1才	2才	3才	4才	5才	6才	7才	8才	9才	10才	11才
人数	3	14	10	10	7	8	9	12	12	10	8	10

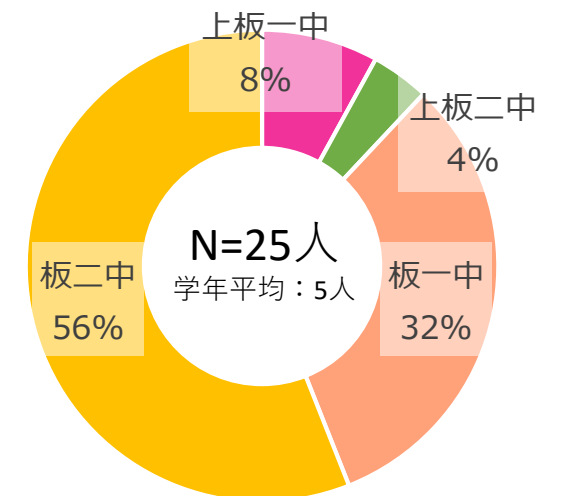
## 通学距離

学校名	通学距離（直線距離）
上板橋一中	約650m ～ 950m
板橋二中	約450m ～ 750m

## 就学傾向

該当校と隣接校	人数 (5年分)	割合
上板橋第一中学校	2	6.5%
上板橋第二中学校	1	3.2%
板橋第一中学校	8	25.8%
板橋第二中学校	14	45.2%
区立校合計	25	80.6%
そのほか（都立・私立・特支など）	6	19.4%
合計	31	100.0%

### 区立校就学者の就学傾向



過去5年間の実績（令和元年度、令和2年度の9年生、令和3年度の7～9年生の合計）  
改築工事期間中の校舎引越しなどによる就学傾向変化の影響が発生する以前の期間

## 町会

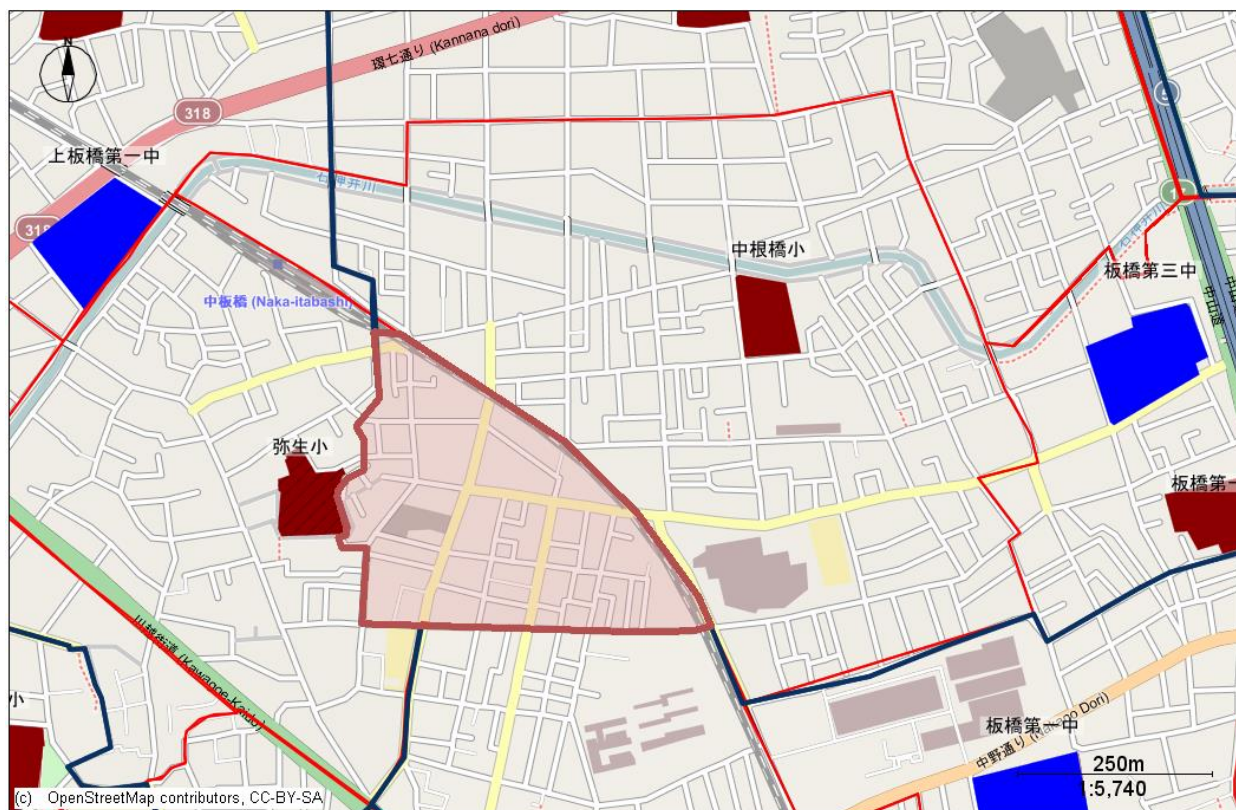
関係町会	大谷口上町親睦会（大谷口支部） 大谷口日大前自治会（大谷口支部）
------	-------------------------------------





# Fエリアの現状

## 周辺地図



## 検討エリアの住所／学びのエリアと通学区域一致状況

住所	通学区域の中学校	通学区域の小学校	通学区域の小学校が属する学びのエリアの中学校
仲町4～12、25～46番	板橋三中	弥生小	上板橋一中

## エリア在住人数

令和4年4月1日現在

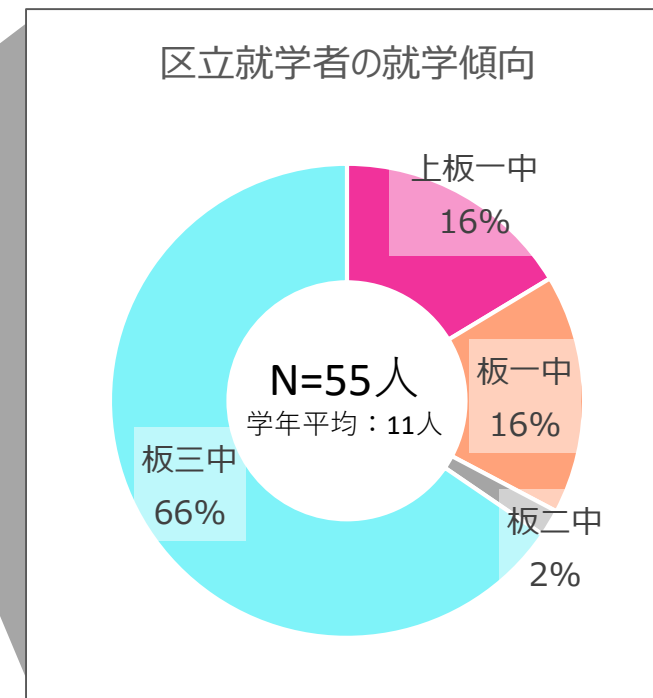
入学年度	R16	R15	R14	R13	R12	R11	R10	R9	R8	R7	R6	R5
年齢	0才	1才	2才	3才	4才	5才	6才	7才	8才	9才	10才	11才
人数	19	15	18	16	19	13	19	17	13	13	13	17

## 通学距離

学校名	通学距離（直線距離）
上板橋一中	約400m ～ 950m
板橋三中	約650m ～ 1050m

## 就学傾向

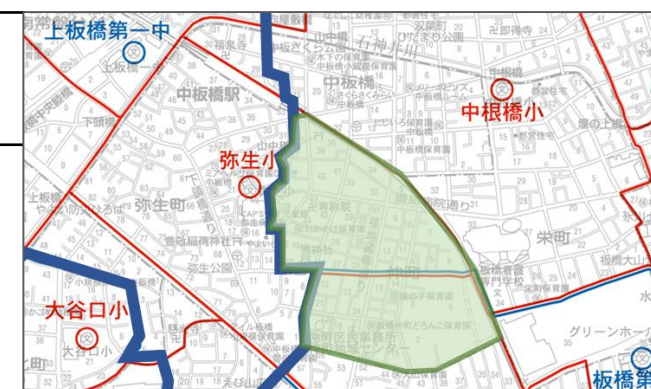
該当校と隣接校	人数 (5年分)	割合
上板橋第一中学校	9	14.8%
板橋第一中学校	9	14.8%
板橋第二中学校	1	1.6%
板橋第三中学校	36	59.0%
区立校合計	55	90.2%
そのほか（都立・私立・特支など）	6	9.8%
合計	61	100.0%



過去5年間の実績（令和元年度、令和2年度の9年生、令和3年度の7～9年生の合計）  
改築工事期間中の校舎引越しなどによる就学傾向変化の影響が発生する以前の期間

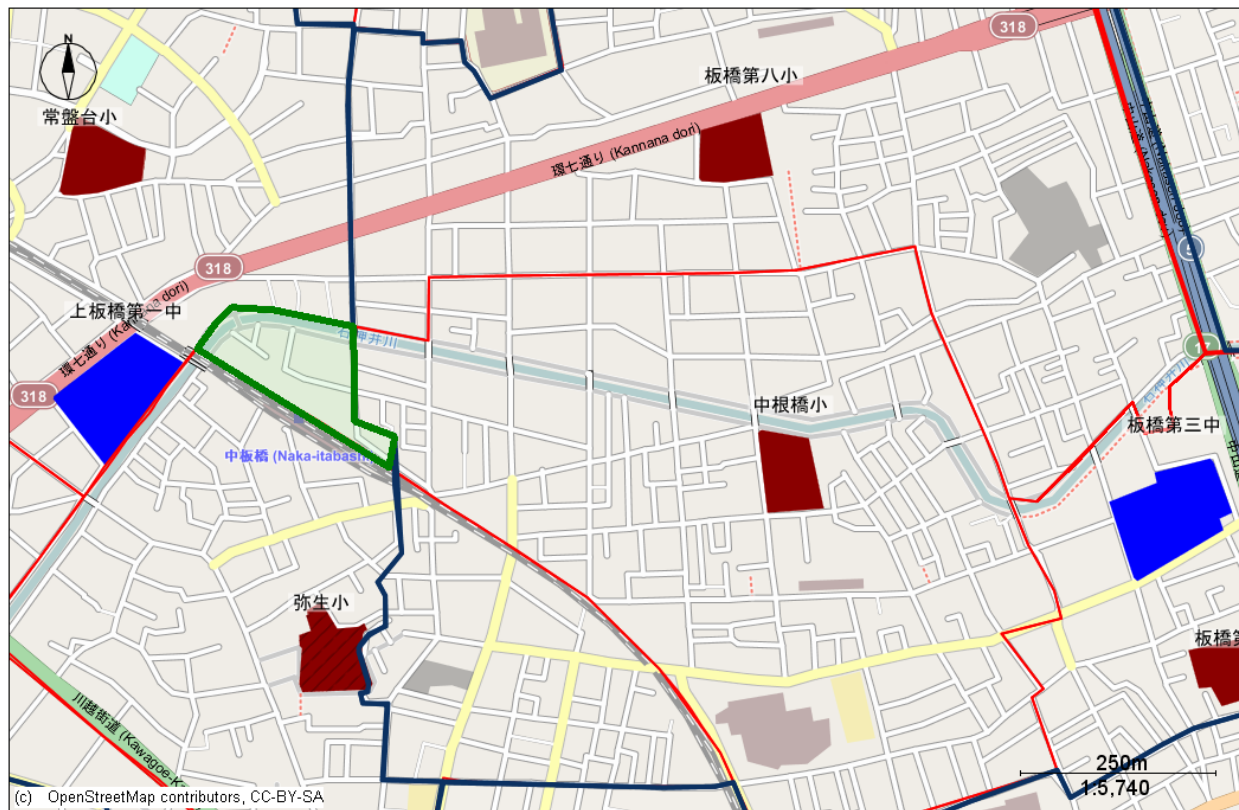
## 町会

関係町会	仲町町会（仲町支部）
------	------------



# Gエリアの現状

## 周辺地図



## 検討エリアの住所／学びのエリアと通学区域一致状況

住所	通学区域の中学校	通学区域の小学校	通学区域の小学校在属する学びのエリアの中学校
中板橋 2 4、2 8～3 1	上板橋一中	中根橋小	板橋三中

## エリア在住人数

令和4年4月1日現在

入学年度	R16	R15	R14	R13	R12	R11	R10	R9	R8	R7	R6	R5
年齢	0才	1才	2才	3才	4才	5才	6才	7才	8才	9才	10才	11才
人数	4	2	2	4	0	6	1	4	2	2	2	2

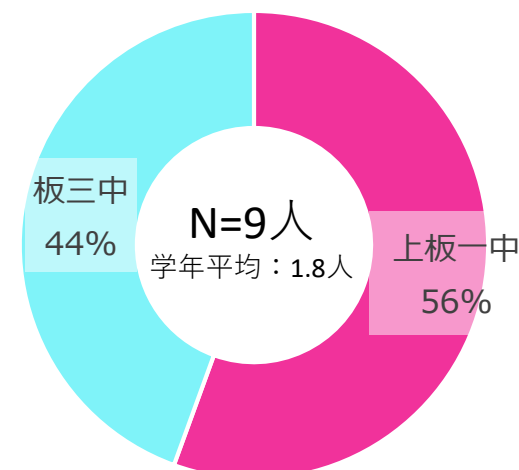
## 通学距離

学校名	通学距離 (直線距離)
上板橋一中	約50m ~ 350m
板橋三中	約1000m ~ 1300m

## 就学傾向

該当校と隣接校	人数 (5年分)	割合
上板橋第一中学校	5	38.5%
板橋第三中学校	4	30.8%
区立校合計	9	69.2%
そのほか (都立・私立・特支など)	4	30.8%
合計	13	100.0%

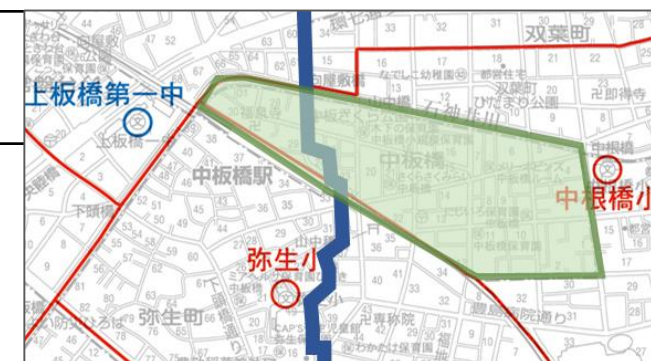
### 区立就学者の就学傾向



過去5年間の実績 (令和元年度、令和2年度の9年生、令和3年度の7～9年生の合計)  
改築工事期間中の校舎引越しなどによる就学傾向変化の影響が発生する以前の期間

## 町会

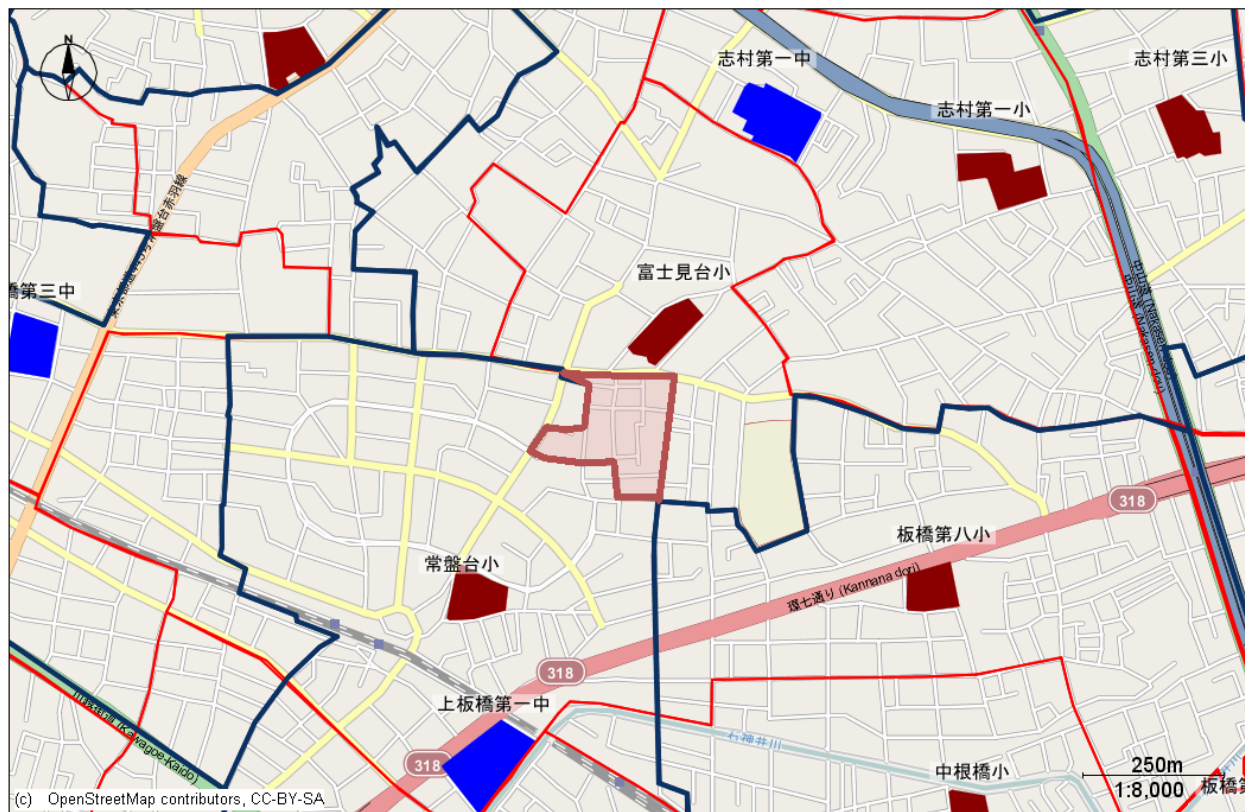
関係町会	中板橋町会 (仲町支部)
------	--------------





# Hエリアの現状

## 周辺地図

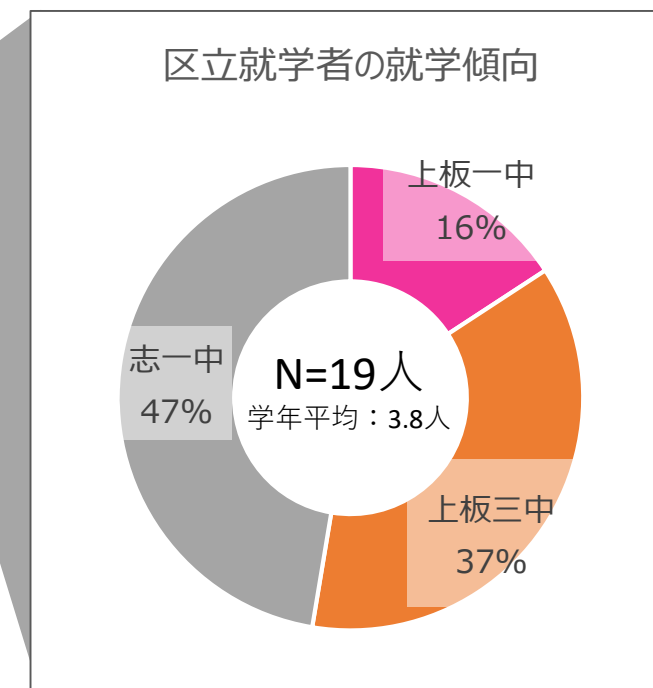


## 通学距離

学校名	通学距離（直線距離）
上板橋一中	約500m ～ 750m
志村一中	約500m ～ 750m

## 就学傾向

該当校と隣接校	人数 (5年分)	割合
上板橋第一中学校	3	11.1%
上板橋第三中学校	7	25.9%
志村第一中学校	9	33.3%
区立校合計	19	70.4%
そのほか（都立・私立・特支など）	8	29.6%
合計	27	100.0%



過去5年間の実績（令和元年度、令和2年度の9年生、令和3年度の7～9年生の合計）  
改築工事期間中の校舎引越しなどによる就学傾向変化の影響が発生する以前の期間

## 検討エリアの住所／学びのエリアと通学区域一致状況

住所	通学区域の 中学校	通学区域の 小学校	通学区域の小学校在属する 学びのエリアの中学校
常盤台一丁目33～37番	志村一中	常盤台小	上板橋一中

## エリア在住人数

令和4年4月1日現在

入学年度	R16	R15	R14	R13	R12	R11	R10	R9	R8	R7	R6	R5
年齢	0才	1才	2才	3才	4才	5才	6才	7才	8才	9才	10才	11才
人数	1	4	4	3	7	3	5	5	8	3	7	6

## 町会

関係町会	常盤台東町会（常盤台支部） 常盤台一・二丁目町会（常盤台支部）
------	------------------------------------

