

令和2年度

事務実績調書

令和3年9月

板橋区

# は し が き

この調書は、板橋区における令和2年4月1日から令和3年3月31日までの事務実績を取りまとめて編集したものである。

調査時点は、特に表示のあるものを除き、令和3年3月31日現在である。

なお、編集方針は次のとおりである。

(1) 区政運営上の基本資料は『主要施策の成果』であり、参考資料としての位置付けの本調書は、数値で表せる実績のみ掲載している。

(2) 掲載基準は次のとおりである。

① 部(局)単位に掲載している。

また、組織改正により移管された事務事業は、発行日現在の新しい部(局)で掲載している。

② 本庁と出先機関の両方で取り扱っている事務事業は、出先機関の実績も含め主管課で掲載している。

③ 内部的な会議開催状況、単年度事業、正確な数値の把握が困難な事業等は省略している。

④ 事業概要等の説明、施設等の現況は省略している。

⑤ 施設利用状況等の月別等の内訳は省略している。

板橋区政策経営部政策企画課

## 凡 例

※ 注 記 事 項

→ 参 照 事 項

0 皆 無

— 該 当 せ ず

△ 負 数

{ } 女 性 数 ( 内 数 )

# 目 次

## I 議 決 機 関

### 区 議 会 事 務 局

1. 区議会開会数及び会期延日数	議 - 1
2. 種類別議決件数	議 - 1
3. 常任委員会開会日数及び付議件数	議 - 2
4. 特別委員会開会日数及び設置期間	議 - 2
5. その他の会議開会数	議 - 2
6. 特別区議会議長会開会数	議 - 2
7. 請願・陳情取扱件数	議 - 3
8. 区議会だより発行状況	議 - 3
9. 本会議・委員会傍聴者数	議 - 4
10. 視察受入数	議 - 4
11. 議場見学数	議 - 4

## II 執 行 機 関 区 長 部 局

### 政 策 経 営 部

1. 優良事業・業務改善部門報奨状況	政 - 1
2. 職員提案部門報奨状況	政 - 1
3. 寄附金受付状況	政 - 1
4. 予算編成状況	政 - 2
5. 広聴活動状況	政 - 3
6. 広報活動状況	政 - 5
7. 区民相談実施状況	政 - 6
8. 電子計算組織による業務処理状況	政 - 6
9. 運用管理基準に基づく申請数	政 - 8
10. 研修実施状況	政 - 8
11. 調査委託	政 - 8
12. 営繕工事関係総括表	政 - 8
13. 建設整備（主要工事）	政 - 9
14. 施設維持整備	政 - 9
15. 設計・調査委託	政 - 10
16. 設計内訳書等閲覧申請件数	政 - 10

### 総 務 部

1. 条例・規則・訓令制定改廃状況（2. 1. 1～2. 12. 31）	総 - 1
2. 告示・公告状況（2. 1. 1～2. 12. 31）	総 - 1
3. 文書取扱状況	総 - 1
4. 行政証明取扱状況	総 - 2
5. 印刷機取扱状況	総 - 2

6. 複写機利用状況	総 - 2
7. 統計調査実施状況	総 - 3
8. 統計調査員	総 - 4
9. 統計書発行	総 - 4
10. 職員配置状況	総 - 5
11. 新規採用者数	総 - 10
12. 退職者数	総 - 11
13. 職員研修実施状況	総 - 12
14. 現員現給	総 - 13
15. 職員住宅入居状況	総 - 13
16. 職員健康相談実施状況	総 - 13
17. ストレスチェック実施状況	総 - 13
18. 職員健康診断実施状況	総 - 13
19. 公務災害、通勤災害の所属別・職務名別認定件数	総 - 14
20. 契約状況	総 - 15
21. 検査件数	総 - 18
22. 庁有車使用状況	総 - 18
23. 財産評価委員会開催状況	総 - 18
24. 不動産買取・売払・交換	総 - 18
25. 区税調定及び収入状況	総 - 19
26. 税外調定及び収入状況	総 - 20
27. 郵送金取扱状況	総 - 20
28. 特別区民税・都民税減免措置状況	総 - 20
29. 納税相談状況	総 - 20
30. 区税証明窓口別取扱件数	総 - 21
31. 区税証明コンビニエンスストアでの発行件数	総 - 21
32. 自動車臨時運行許可状況	総 - 21
33. 軽自動車登録及び廃車取扱状況	総 - 22
34. 情報公開・個人情報保護制度等の実施状況	総 - 23
35. 情報公開及び個人情報保護審議会等の運営状況	総 - 24
36. 公文書館運営状況	総 - 24
37. 男女平等推進事業	総 - 25

危 機 管 理 部
-----------

1. 生活安全協議会等開催状況	危 - 1
2. セーフティー・ネットワーク参加状況	危 - 1
3. 防災センター見学	危 - 1
4. 総合防災訓練実施状況	危 - 1
5. 地域防災組織活動状況	危 - 1
6. 板橋防災プラスプロジェクト	危 - 2
7. 防災行政無線設置状況	危 - 3
8. デジタルMCA無線設置状況	危 - 3
9. 災害時協定締結状況	危 - 3
10. 消防団活動状況	危 - 4
11. 災害見舞金地域センター別支給状況	危 - 5



区 民 文 化 部

1. 町の功労者に対する感謝状贈呈式	区 - 1
2. 区政事務事業説明会	区 - 1
3. 事務事業連絡会	区 - 1
4. 成人の日のつどい	区 - 2
5. コミュニティ活性化事業	区 - 3
6. 地域センター利用状況	区 - 6
7. 区民集会所利用状況	区 - 8
8. 高島平区民館利用状況	区 - 10
9. 地域センター「コミュニティコーナー」利用状況	区 - 10
10. 地域活動デビューセミナー	区 - 10
11. 地域センターの各種行事実施状況	区 - 11
12. 地域センターの災害発生時における出動状況	区 - 18
13. 戸籍数及び本籍人口	区 - 19
14. 戸籍に関する諸届受理状況	区 - 19
15. 戸籍関係諸証明取扱状況	区 - 19
16. 人口動態統計	区 - 20
17. 戸籍付帯事務処理状況	区 - 20
18. 埋火葬・改葬許可取扱状況	区 - 20
19. 住民基本台帳異動処理取扱状況	区 - 20
20. 住民基本台帳期間経過通知件数	区 - 21
21. 住民基本台帳関係諸証明取扱状況	区 - 21
22. 戸籍附票事務取扱状況	区 - 22
23. 印鑑登録者数	区 - 22
24. 印鑑事務取扱状況	区 - 22
25. 外国人住民の人口及び世帯数	区 - 23
26. 住居地の届出等取扱状況	区 - 23
27. 特別永住者証明書の交付等取扱状況	区 - 23
28. 住居表示補完業務実施状況	区 - 24
29. 住居表示各種証明書交付及び住居番号付定状況	区 - 24
30. 区民事務所の収納金取扱状況	区 - 24
31. 個人番号カード（マイナンバーカード）交付件数	区 - 24
32. コンビニエンスストアでの証明発行件数	区 - 24
33. 旧氏の住民票等への記載申請件数	区 - 24
34. 文化会館施設利用状況	区 - 25
35. 文化行事（区民文化祭）	区 - 25
36. 国際交流連絡会開催状況	区 - 26
37. 美術館関係事業	区 - 26
38. スポーツ関係行事開催状況	区 - 27
39. 区民体育大会実施状況	区 - 27
40. 各種講習会	区 - 27
41. スポーツ推進委員活動状況	区 - 28
42. スポーツプロモーション事業実施状況	区 - 29
43. 体育施設利用状況	区 - 30

産 業 経 済 部

1. にぎわいのあるまちづくり事業	産 - 1
2. 板橋ブランド戦略事業	産 - 1
3. 経営・融資相談	産 - 1
4. 就職活動サポート事業	産 - 2
5. 板橋区産業振興公社助成	産 - 2
6. ハイライフプラザ	産 - 4
7. 企業活性化センター	産 - 4
8. 板橋産業技術支援センター	産 - 4
9. 観光振興事業	産 - 5
10. 都市交流事業	産 - 5
11. いたばし花火大会	産 - 5
12. 板橋区民まつり	産 - 6
13. 消費者センターの運営	産 - 6
14. 消費生活展	産 - 7
15. 農業振興対策事業	産 - 7
16. 展示会等	産 - 7
17. 板橋農業まつり	産 - 8
18. 区民農園運営事業	産 - 8
19. 板橋ふれあい農園運営事業	産 - 8
20. 農業体験学校運営事業	産 - 8

健 康 生 き が い 部 ( 保 健 所 )

1. 健康づくり	健 - 1
2. 栄養指導事業実施状況	健 - 1
3. 歯科衛生事業実施状況	健 - 1
4. 医療関係者感謝状贈呈	健 - 2
5. 休日医科診療事業	健 - 2
6. 小児初期救急平日夜間診療事業	健 - 2
7. 歯科衛生センター診療事業	健 - 2
8. 衛生関係統計調査	健 - 3
9. 在宅患者急変時後方支援病床確保事業	健 - 3
10. 女性健康支援センター事業	健 - 3
11. スポーツ先進医療によるアスリート支援事業	健 - 3
12. 在宅人工呼吸器使用者の災害時個別支援計画作成	健 - 3
13. 母子健康手帳交付状況	健 - 4
14. 妊婦へのマスク配付委託	健 - 4
15. 妊婦健康診査・新生児聴覚検査	健 - 4
16. 乳幼児健康診査受診状況	健 - 4
17. 乳幼児発達健康診査	健 - 4
18. 母子保健関係医療給付状況	健 - 4
19. 妊婦・出産ナビゲーション事業	健 - 4
20. 乳児家庭全戸訪問	健 - 5
21. 産後ケア事業	健 - 5



22.	母親及び両親学級実施状況	健 - 5
23.	妊産婦講座実施状況	健 - 5
24.	育児支援事業	健 - 5
25.	親子健康支援事業	健 - 6
26.	発達支援	健 - 6
27.	健康増進法に基づく保健事業等実施状況	健 - 7
28.	健康相談等実施状況	健 - 9
29.	保菌者検索（検便）実施状況	健 - 9
30.	血液・尿検査実施状況	健 - 9
31.	予防接種実施状況	健 - 10
32.	風しん抗体検査実施状況	健 - 10
33.	結核健康診断実施状況	健 - 10
34.	結核患者医療費等給付状況	健 - 10
35.	難病講演会	健 - 10
36.	公害健康被害認定状況	健 - 10
37.	公害保健福祉・予防事業	健 - 11
38.	大気汚染障害者認定状況	健 - 11
39.	食品衛生講習会等・食品営業許可及び届出・食品等検査状況	健 - 11
40.	食品営業施設・監視指導状況	健 - 12
41.	環境衛生関係施設監視指導状況	健 - 12
42.	水質検査状況	健 - 12
43.	住居衛生相談	健 - 12
44.	医事衛生監視指導状況	健 - 12
45.	患者の声相談窓口相談件数	健 - 13
46.	医療従事者免許申請等経由状況	健 - 13
47.	薬事衛生監視指導状況	健 - 13
48.	休日調剤薬局開局事業	健 - 13
49.	毒物劇物営業者施設監視指導状況	健 - 13
50.	畜犬登録状況等	健 - 14
51.	ワン・ニャンバンク利用状況	健 - 14
52.	猫去勢・不妊手術費助成状況	健 - 14
53.	精神保健福祉事業実施状況	健 - 14
54.	高齢者総合相談窓口	健 - 15
55.	老人ホーム措置状況	健 - 16
56.	ねたきり高齢者対策事業	健 - 16
57.	ひとりぐらし高齢者対策事業	健 - 18
58.	高齢者生きがい対策事業	健 - 19
59.	敬老入浴事業実施状況	健 - 22
60.	介護保険	健 - 22
61.	国民健康保険運営協議会開催状況	健 - 27
62.	国民健康保険趣旨普及事業	健 - 27
63.	国民健康保険保健事業	健 - 28
64.	国民健康保険被保険者加入状況	健 - 28
65.	国民健康保険の資格の取得喪失状況	健 - 28
66.	国民健康保険被保険者証取扱状況	健 - 29
67.	国民健康保険給付状況	健 - 29
68.	国民健康保険料調定及び収入状況	健 - 30
69.	国民健康保険特定健康診査・特定保健指導	健 - 31

70. 国保糖尿病重症化予防事業実施人数	健 - 31
71. 応急福祉資金（高額療養費・出産育児一時金）	健 - 31
72. 福祉年金	健 - 31
73. 拠出年金	健 - 32
74. 後期高齢者医療制度	健 - 33

福 祉 部
-------

1. 福祉事務所相談状況	福 - 1
2. 障がい者福祉センター相談状況	福 - 4
3. 身体障害者手帳所持者数	福 - 4
4. 愛の手帳所持者数	福 - 4
5. 施設利用状況等	福 - 5
6. 措置費支払状況等	福 - 6
7. 援護措置状況等	福 - 7
8. 障がい者自立支援制度利用状況	福 - 11
9. 障がい者福祉センター利用状況等	福 - 16
10. 発達障がい者支援センター利用状況	福 - 16
11. 被保護世帯・人員及び保護率	福 - 17
12. 被保護取扱状況	福 - 17
13. 被保護世帯に対する自立支援	福 - 17
14. 被保護世帯に対する援護	福 - 17
15. 低所得者対策事業	福 - 18
16. 生活困窮者に対する自立支援	福 - 19
17. 東京都母子及び父子福祉資金貸付及び償還状況	福 - 19
18. ひとり親家庭自立支援訓練費助成	福 - 19
19. 地域福祉推進施策	福 - 20
20. 福祉のまちづくり推進	福 - 20
21. 旧軍人・軍属等援護事務	福 - 20
22. 原爆被爆者に対する援護	福 - 21
23. 都営交通無料乗車券発行状況	福 - 21
24. 中国残留邦人等に対する支援	福 - 21
25. 特別永住者福祉給付金支給人数	福 - 21
26. 行旅死亡人等取扱状況	福 - 22
27. 民生委員推薦会開催状況	福 - 22
28. 民生委員・児童委員会議及び行事開催状況等	福 - 22
29. 民生・児童委員協力員活動状況	福 - 23
30. 保健福祉オンブズマン苦情受付数	福 - 23
31. 社会福祉法人所轄庁事務	福 - 24

子 ども 家 庭 部
------------

1. 児童の手当	子 - 1
2. ひとり親家庭への都営交通無料乗車券等交付状況	子 - 2
3. 子育て世帯への臨時特別給付金	子 - 2
4. 児童育成手当臨時特別給付金	子 - 2



5. ひとり親世帯臨時特別給付金	子 - 2
6. 新生児臨時特別給付金	子 - 2
7. 児童館 地域との連携事業	子 - 3
8. 児童館 事業別実施状況	子 - 3
9. 児童館 利用状況	子 - 4
10. ひとり親医療費助成	子 - 5
11. 子ども医療費助成	子 - 5
12. 子ども家庭支援センター事業	子 - 7
13. 子育て在宅支援推進事業	子 - 8
14. 保育所入所状況	子 - 9
15. 認証保育所入所状況	子 - 15
16. 認定こども園利用状況	子 - 15

資 源 環 境 部
-----------

1. 環境保全事務事業実施状況	資 - 1
2. 工場認可状況	資 - 10
3. 公害関係諸届受付状況	資 - 10
4. 公害に係る相談受付件数	資 - 11
5. 公害関係苦情・陳情受付処理状況（公害種別・用途地域別）	資 - 11
6. 資源回収事業	資 - 12
7. 集団回収事業	資 - 13
8. 資源循環型清掃事業の推進	資 - 14
9. エコポリスセンター管理運営	資 - 17
10. 熱帯環境植物館管理運営	資 - 19

都市整備部・まちづくり推進室
----------------

1. 都市計画関係	都 - 1
2. 都市計画審議会開催状況	都 - 1
3. 国土法・公拡法関係	都 - 1
4. 開発行為関係	都 - 1
5. 宅地造成等規制法関係	都 - 1
6. 「土地区画整理事業を施行すべき区域」に関する都市計画法 第53条に基づく許可	都 - 1
7. 赤塚地区のまちづくり	都 - 1
8. 雨水流出抑制指導	都 - 2
9. 建築審査会開催状況	都 - 2
10. 建築紛争の予防と調整	都 - 2
11. 都市計画道路・公園関係	都 - 2
12. 地区計画関係	都 - 2
13. コミュニティバス関係	都 - 3
14. 景観計画関係	都 - 3
15. 大規模及び小規模住戸が集合する建築物等の指導	都 - 3
16. 細街路の拡幅・指導状況	都 - 3
17. 不燃化促進関係	都 - 3

18. 沿道地区計画関係	都 - 4
19. 木造住宅耐震化推進事業関係	都 - 4
20. 耐震調査助成（非木造）関係	都 - 4
21. 緊急避難路整備関係	都 - 4
22. 住環境整備計画関係	都 - 4
23. 大谷口一丁目周辺地区木密地域不燃化特区事業関係	都 - 4
24. 建築物確認等申請件数	都 - 5
25. 優良住宅認定申請取扱状況	都 - 6
26. 建築関係諸証明取扱状況	都 - 6
27. 福祉のまちづくり協議件数	都 - 6
28. 建築物耐震改修計画の認定取扱件数	都 - 6
29. 違反建築物処理状況	都 - 6
30. 一斉公開違反建築パトロール実施状況	都 - 7
31. 特殊建築物等の防災査察件数	都 - 7
32. 危険ながけ、よう壁及びブロック塀の指導状況	都 - 7
33. 老朽建築物の指導状況	都 - 8
34. 老朽建築物等対策状況	都 - 8
35. 道路関係取扱状況	都 - 8
36. 定期報告取扱件数	都 - 8
37. 建設リサイクル法による届出（通知）件数	都 - 9
38. エネルギーの使用の合理化に関する法律による届出件数	都 - 9
39. 長期優良住宅認定件数	都 - 9
40. 低炭素建築物認定件数	都 - 9
41. 住宅対策審議会	都 - 10
42. 公共住宅募集	都 - 10
43. 住宅情報ネットワーク	都 - 11
44. マンション対策	都 - 12
45. 区立住宅	都 - 12
46. 区営住宅	都 - 12
47. 高齢者住宅	都 - 13
48. 改良住宅	都 - 13
49. まちづくり推進住宅	都 - 13
50. 大山駅周辺地区のまちづくり	都 - 14
51. 上板橋駅南口駅前地区のまちづくり	都 - 14
52. 板橋駅西口地区のまちづくり	都 - 14
53. 高島平地域のまちづくり	都 - 14

土	木	部
---	---	---

1. 道路・公共溝渠管理関係	土 - 1
2. 道路・公共溝渠占用関係	土 - 2
3. 境界確定関係	土 - 4
4. 道路監察関係	土 - 5
5. 自転車対策事業	土 - 6
6. 交通安全運動等実施状況	土 - 8
7. 交通安全施設整備	土 - 8
8. 交通安全施設補修	土 - 8



9. 街灯修理	土 - 8
10. 道路工事状況	土 - 9
11. 道路維持工事	土 - 9
12. 私道整備助成	土 - 9
13. 私道排水設備助成	土 - 9
14. 河川維持事業実施状況	土 - 10
15. 害虫駆除等対策事業	土 - 10
16. 空閑地適正管理指導	土 - 10
17. 公園用地取得状況	土 - 10
18. 公園等新增設改修	土 - 10
19. 公園特殊施設利用状況	土 - 11
20. こどもの池利用状況	土 - 11
21. 公園等施設利用状況	土 - 11
22. 保存樹木・樹林・竹林・生垣指定	土 - 11
23. 緑化指導	土 - 11
24. 民間施設緑化助成	土 - 12
25. 緑化啓発事業	土 - 12
26. 街路樹・歩道緑地帯	土 - 12

会 計 管 理 室
-----------

1. 公金取扱手数料	会 - 1
2. 支出命令書等執行状況	会 - 2

### III 執行機関 行政委員会及び委員事務局

教育委員会事務局
----------

1. 教育委員会開催状況	教 - 1
2. 議案・請願・陳情取扱状況	教 - 1
3. 規則・訓令制定状況	教 - 1
4. 告示状況	教 - 1
5. 教育懇談会等開催状況	教 - 1
6. 教育広報発行状況	教 - 1
7. 学校管理業務委託状況	教 - 1
8. 学校施設補修工事実施状況	教 - 2
9. 学校施設改築・改修工事実施状況	教 - 2
10. 児童・生徒数及び学級数	教 - 3
11. 入学予定校変更希望制の実施状況	教 - 5
12. 要保護及び準要保護児童・生徒の保護者に対する就学援助費事業	教 - 5
13. 私立幼稚園の補助金対象者等	教 - 6
14. 児童・生徒検診等実施状況	教 - 10
15. 日本スポーツ振興センター給付状況	教 - 13
16. 小学校・天津わかしお学校・中学校の教職員検診状況	教 - 13
17. 学校給食	教 - 13
18. 生涯学習の推進	教 - 15



19. 青少年健全育成関係事業	教 - 16
20. 学校施設開放実施状況	教 - 18
21. コミュニティ・スクール委員会、学校支援地域本部事業	教 - 19
22. 生涯学習センター利用状況	教 - 19
23. 郷土資料館関係事業	教 - 21
24. 文化財関係事業	教 - 22
25. 八ヶ岳荘利用状況	教 - 22
26. 榛名林間学園利用状況	教 - 22
27. 郷土芸能伝承館利用状況	教 - 22
28. 教育科学館の運営	教 - 23
29. あいキッズ実施状況	教 - 25
30. 都費教職員配置状況	教 - 27
31. 新規採用者数	教 - 29
32. 退職者数	教 - 30
33. 研修等実施状況	教 - 30
34. 移動教室等校外行事実施状況	教 - 32
35. 教育支援センター 学校相談取扱状況	教 - 33
36. 教育支援センター 心理・言語専門相談取扱状況	教 - 33
37. 教育支援センター 心理・言語専門相談案内用印刷物発行状況	教 - 34
38. 教育支援センター 特別支援教育相談取扱状況	教 - 34
39. 板橋フレンドセンター利用状況	教 - 34
40. スクールソーシャルワーカー活動状況	教 - 34
41. 図書館館外貸出登録者数	教 - 35
42. 図書館開館日数	教 - 35
43. 図書館蔵書数	教 - 36
44. 図書館館外貸出冊数	教 - 37
45. 図書予約サービス利用件数	教 - 37
46. 図書館障がい者サービス	教 - 38
47. 図書館視聴覚資料等保有数及び貸出数	教 - 39
48. 図書館実施事業参加者数	教 - 40
49. ボローニャ・ブックフェア in いたばし	教 - 41
50. ミニ・ボローニャ・ブックフェア	教 - 41
51. ブックスタート	教 - 41
52. 図書館サポーター（おはなし会、学校図書館）	教 - 41

選挙管理委員会事務局

1. 告示状況	選 - 1
2. 選挙管理委員会等開催状況	選 - 1
3. 選挙人名簿登録者数	選 - 1
4. 明るい選挙啓発事業実施状況	選 - 2

農業委員会事務局

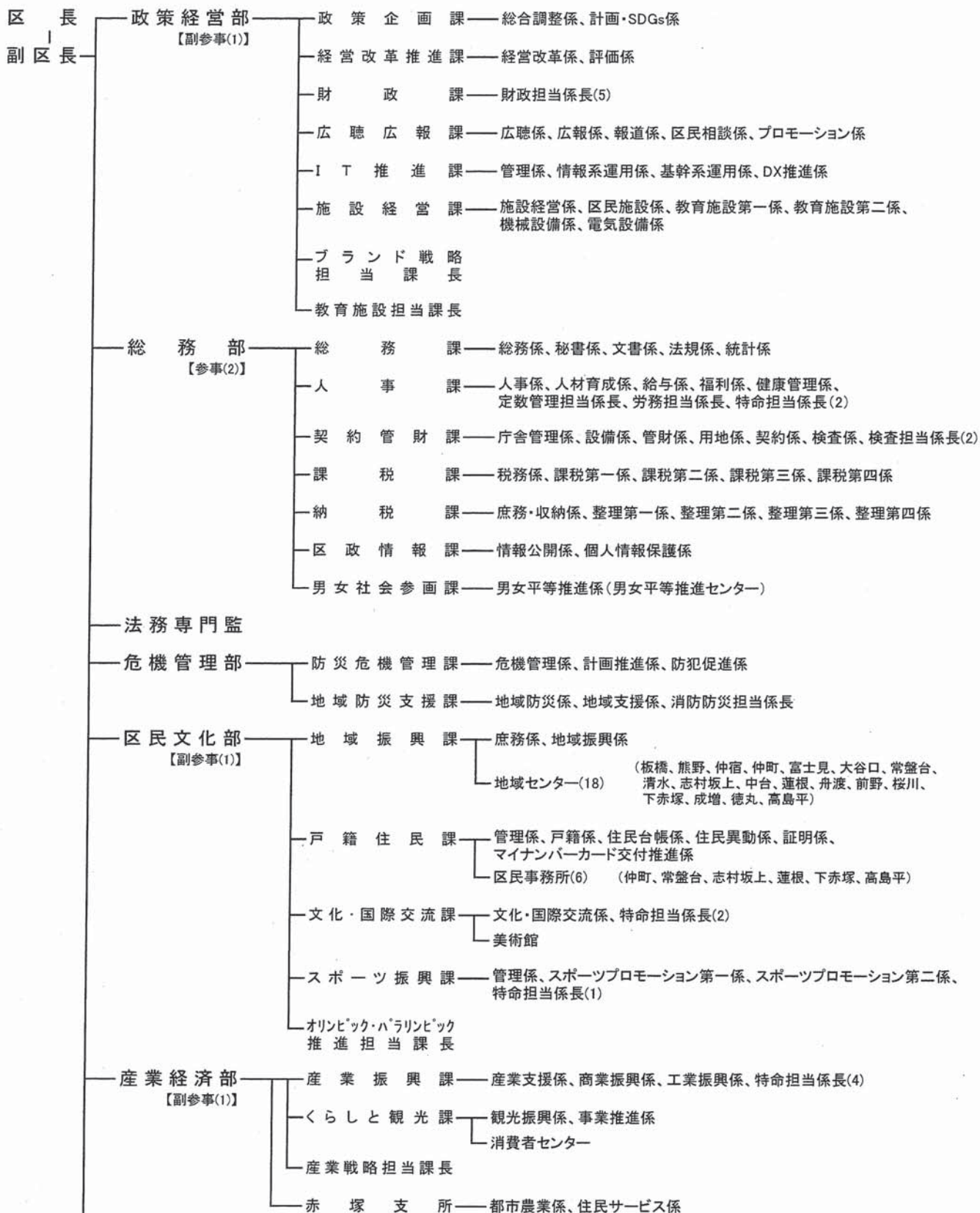
1. 農業委員会委員定例総会等開催状況及び議案件数	農 - 1
---------------------------	-------

2. 農地転用等の実績	農 - 1
3. 地目変更登記に係る照会に対する調査の件数及び面積等	農 - 2
4. 国有農地管理状況	農 - 2

監 査 委 員 事 務 局
---------------

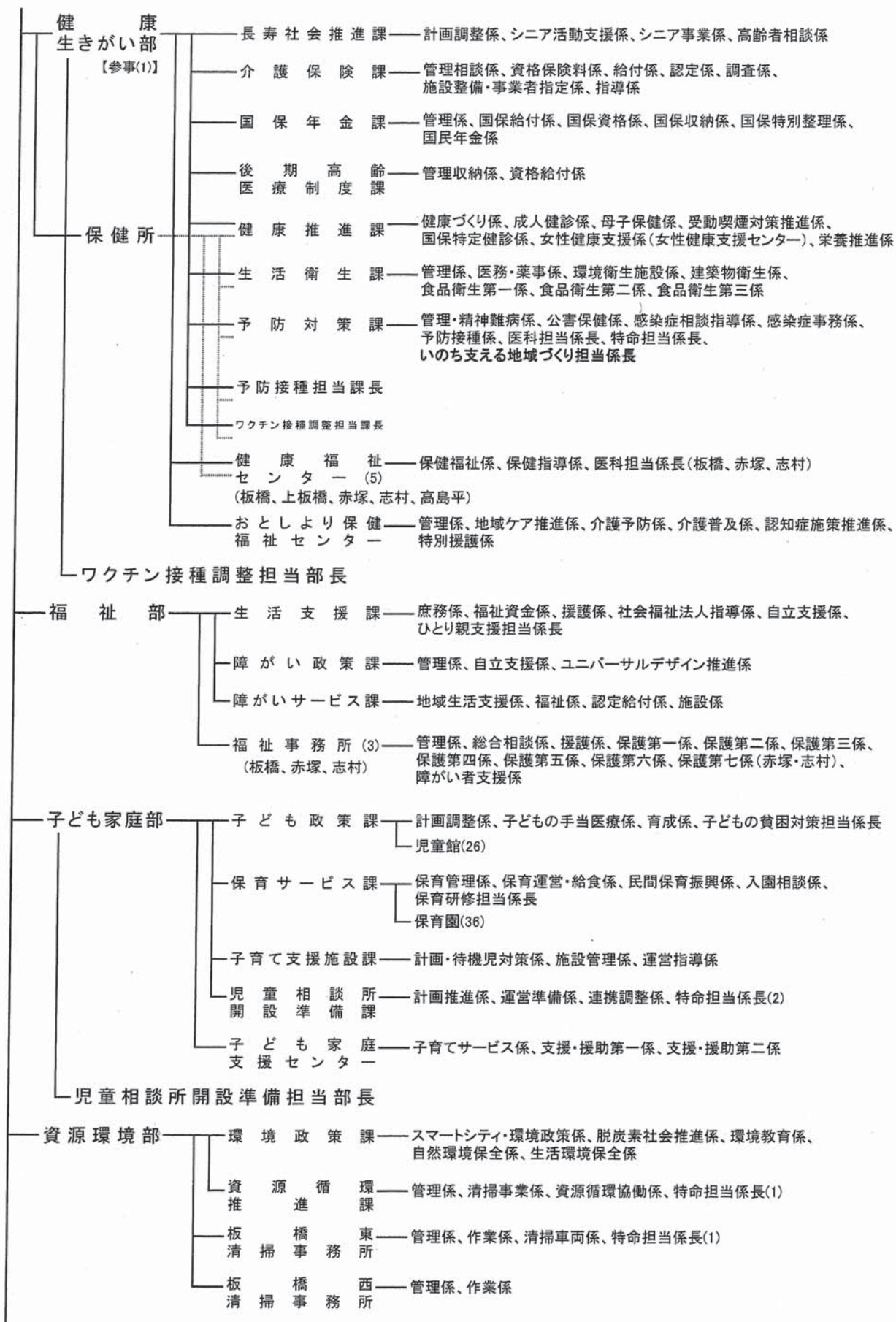
1. 告示状況	監 - 1
2. 監査実施状況	監 - 1

板橋区組織機構図 (令和3年8月1日)

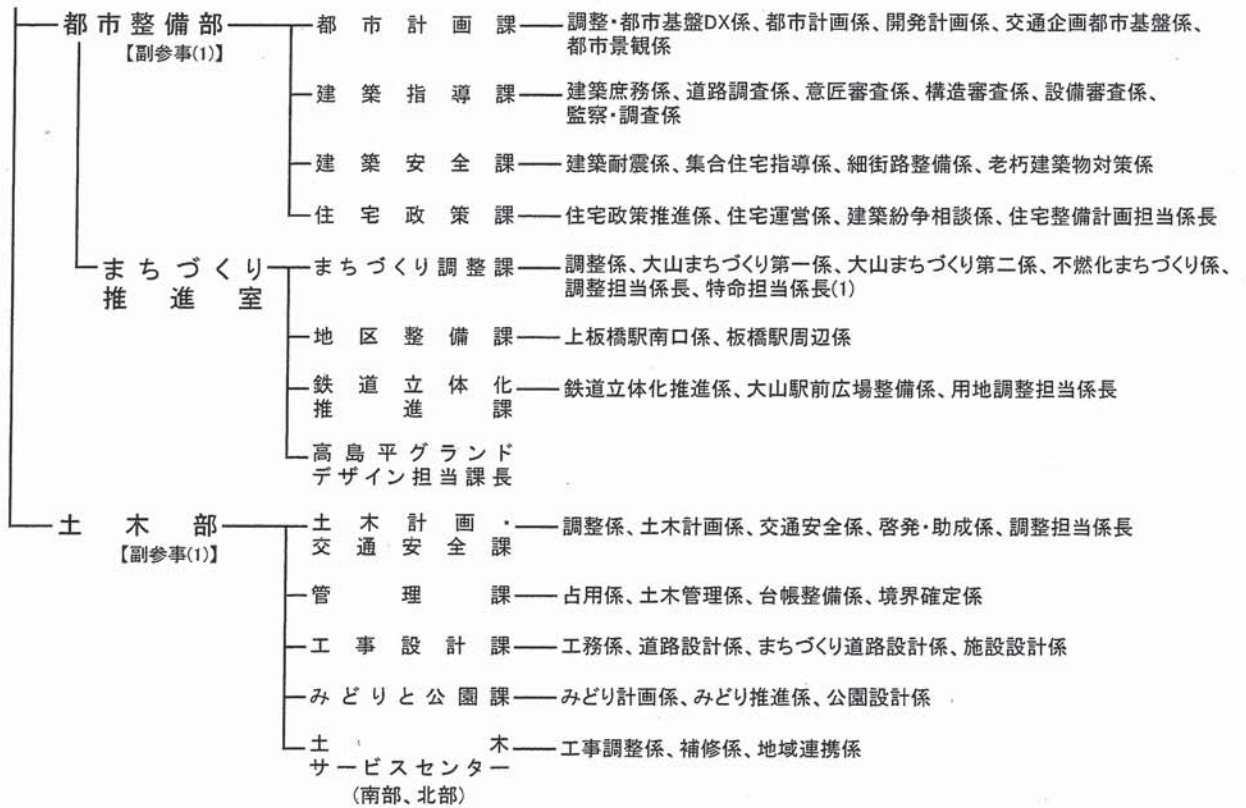




板橋区組織機構図 (令和3年8月1日)

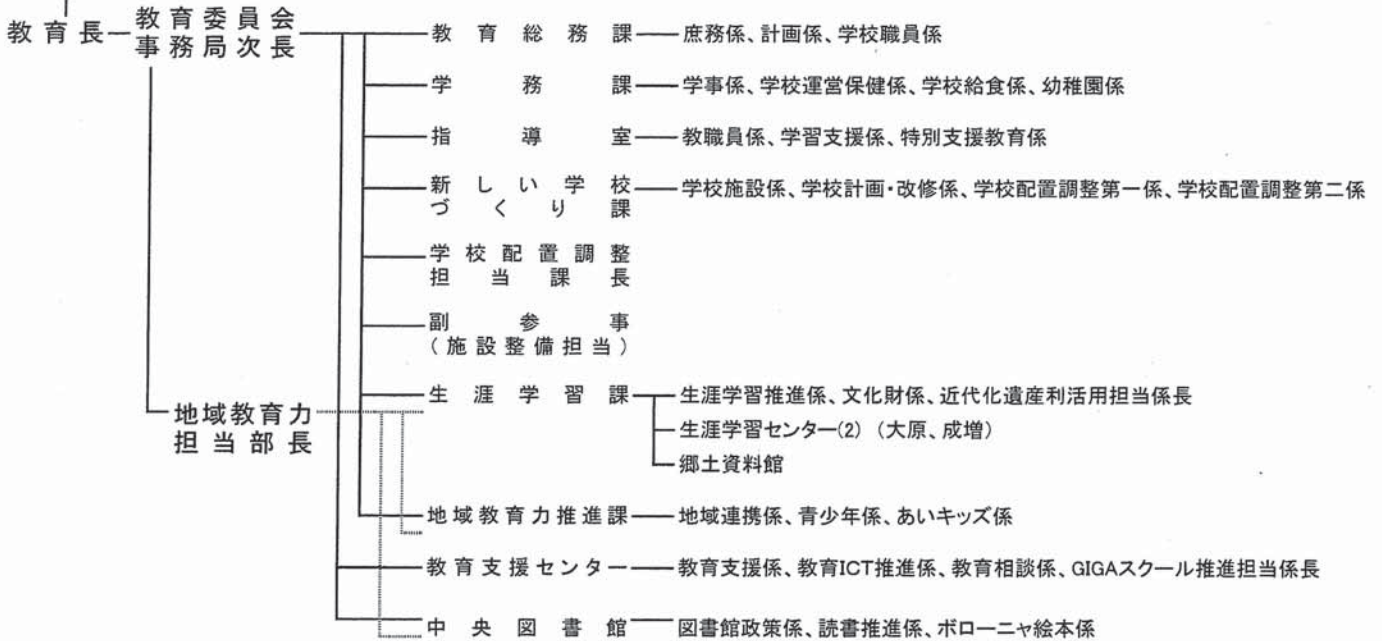


板橋区組織機構図 (令和3年8月1日)



会計管理室(会計管理者) — 出納係、審査係

教育委員会



選挙管理委員会 — 選挙管理委員会事務局 — 管理係、選挙係

農業委員会 — 農業委員会事務局 — 農政担当係長

監査委員 — 監査委員事務局 — 総合調整係、財務監査第一係、財務監査第二係、財務監査第三係、行政監査第一係、行政監査第二係、

区議会 — 区議会事務局 — 次長 — 議事係、庶務係、調査係

# I 議 決 機 関

区議会事務局





# 区 議 会 事 務 局

## 1. 区議会開会数及び会期延日数

区 分	合 計	定 例 会	臨 時 会
開 会 数	6	4	2
会期延日数	120(20)	108(17)	12(3)

※ ( ) 内は本会議の開会日数

## 2. 種類別議決件数

議 決 事 件 等 の 種 類	議 決 件 数
合 計	100
条 例 の 制 定 改 廃	41
会 議 規 則	1
予 算 ( 含 補 正 )	21
決 算	5
契 約	15
財 産 の 譲 渡 又 は 貸 し 付 け	0
議 会 選 挙	0
議 会 同 意 ・ 推 せ ん	0
意 見 書 ・ 決 議	3
特 別 区 道 路 線 の 廃 止 及 び 認 定	0
町 区 域 の 一 部 変 更 ・ 新 設	0
負 担 付 寄 付 贈 与 の 受 領	1
専 決 処 分 の 承 認	1
懲 罰	0
指 定 管 理 者 の 指 定	8
そ の 他	4

3. 常任委員会開会日数及び付議件数

委員会別	区分	開会日数	付議件数 (議案数)
合計		65	78
企画総務		17	39
区民環境		9	4
健康福祉		16	16
都市建設		10	9
文教児童		13	10

4. 特別委員会開会日数及び設置期間

委員会別 区分	合計	予算審査	決算調査	東武東上線	健康長寿社会	災害対策	子ども 家庭支援
開会日数	35	9	6	5	5	5	5
設置期間		3.2.15 ～ 3.23	2.10.13 ～ 10.27				

5. その他の会議開会数

会議別 区分	合計	議会運営 委員会	議員会 議総	議案 説明会	幹事長会	決算 説明会	全員 協議会
開会数	49	20	0	10	18	1	0

6. 特別区議会議長会開会数

会議別 区分	合計	総会	要望 活動	研究会
開会数	14	12	2	0



7. 請願・陳情取扱件数

委員会別 区分	本年度 受理分	前年度 からの 継続審 査分	合計 件数	審 査 結 果				
				採択	不採択	取り 下げ	審議 未了	継続 審査
合 計	47	22	69	6	44	2	0	13
企 画 総 務	10	3	13	3	9	0	0	2
区 民 環 境	2	3	5	1	1	0	0	3
健 康 福 祉	13	5	18	2	9	0	0	7
都 市 建 設	8	5	13	0	9	0	0	0
文 教 児 童	14	2	16	0	12	2	0	1
東 武 東 上 線	0	0	0	0	0	0	0	0
健 康 長 寿 社 会	0	0	0	0	0	0	0	0
災 害 対 策	0	0	0	0	0	0	0	0
子 ども 家 庭 支 援	0	0	0	0	0	0	0	0
議 会 運 営	0	4	4	0	4	0	0	0

※ 審査結果は項目別の統計のため、合計件数と一致しない。

8. 区議会だより発行状況

号数	発行日	主 な 記 事
192	2. 4. 26	第1回定例会の概要、令和2年度予算の概要、施政方針に対する代表質問、予算に対する総括質問・討論、議案・陳情等の審議結果、区政への一般質問、令和元年度（平成31年度）補正予算に対する総括質問、議会トピックス
193	2. 7. 19	第2回定例会及び第1回臨時会の概要、議案・陳情等の審議結果、常任委員会レポート、議会の新構成、区政への一般質問、議会トピックス
194	2. 11. 29	第3回定例会及び第2回臨時会の概要、議案・陳情等の審議結果、区政への一般質問、令和元年度（平成31年度）決算の概要、決算に対する総括質問・討論、議会トピックス
195	3. 1. 1	第4回定例会の概要、議案・陳情等の審議結果、常任委員会レポート、各党派「新春に抱負を語る」、区政への一般質問、議会トピックス

9. 本会議・委員会傍聴者数

本 委 員 会 議 別	合計	第1回 臨時会	第2回 定例会	第2回 臨時会	第3回 定例会	第4回 定例会	第1回 定例会	閉会中
本 会 議  (委員会)	107	2	13	0	40	25	27	-
企 画 総 務	44	0	14	0	10	6	5	9
区 民 環 境	42	0	12	-	0	0	2	28
健 康 福 祉	159	2	24	-	48	4	18	63
都 市 建 設	42	0	19	-	7	8	3	5
文 教 児 童	50	0	17	-	6	12	9	6
東 武 東 上 線	4	0	1	-	2	0	1	-
健 康 長 寿 社 会	5	0	0	-	3	1	1	-
災 害 対 策	0	0	0	-	0	0	0	-
子 ど も 家 庭 支 援	4	0	0	-	1	0	3	-
決 算 調 査	21	-	-	-	21	-	-	-
予 算 審 査	23	-	-	-	-	-	23	-
議 会 運 営	9	0	0	0	4	2	3	0

10. 視察受入数

区分	合計	会派視察	議員視察	委員会視察	その他
件数	0	0	0	0	0
人数	0	0	0	0	0

11. 議場見学数

区分	合計	小学校	中学生職場体験	一般団体	その他
件数	0	0	0	0	0
人数	0	0	0	0	0

# Ⅱ 執 行 機 関

## 区長部局

- (1) 政 策 経 営 部
- (2) 総 務 部
- (3) 危 機 管 理 部
- (4) 区 民 文 化 部
- (5) 産 業 経 済 部
- (6) 健康生きがい部  
保 健 所
- (7) 福 祉 部
- (8) 子 ども 家 庭 部
- (9) 資 源 環 境 部
- (10) 都 市 整 備 部  
まちづくり推進室
- (11) 土 木 部
- (12) 会 計 管 理 室





# 政 策 經 営 部

## 1. 優良事業・業務改善部門報奨状況

### (1) 優良事業部門

対象事業件数	報奨事業件数	報 奨 内 容			
		創意賞	貢献賞	SDGs賞	優良事業努力賞
50	15	1	3	1	10

### (2) 業務改善部門

対象事業件数	報奨事業件数	報 奨 内 容	
		業務改善賞	業務改善努力賞
28	4	1	3

## 2. 職員提案部門報奨状況

提案件数	報奨件数	報 奨 内 容		
		最優秀賞	優秀賞	努力賞
29	5	0	3	2

## 3. 寄附金受付状況

寄 附 金	
475 件	65,830,943 円

#### 4. 予算編成状況

##### (1) 一般会計

種 別	議 決 年 月 日	予 算 額 (千円)
合 計		298,453,000
当 初 予 算	令 和 2 年 3 月 26 日	221,910,000
第 1 号 補 正	令 和 2 年 5 月 15 日	59,647,000
第 2 号 補 正	令 和 2 年 6 月 10 日	3,061,000
第 3 号 補 正	令 和 2 年 6 月 19 日	867,000
第 4 号 補 正	令 和 2 年 7 月 29 日	1,730,000
第 5 号 補 正	令 和 2 年 10 月 13 日	5,574,000
第 6 号 補 正	令 和 2 年 11 月 30 日	792,000
第 7 号 補 正	令 和 3 年 2 月 18 日	4,925,000
第 8 号 補 正	令 和 3 年 3 月 2 日	△ 53,000

##### (2) 国民健康保険事業特別会計

種 別	議 決 年 月 日	予 算 額 (千円)
合 計		55,717,000
当 初 予 算	令 和 2 年 3 月 26 日	54,970,000
第 1 号 補 正	令 和 2 年 5 月 15 日	30,000
第 2 号 補 正	令 和 2 年 6 月 10 日	△ 11,966
第 3 号 補 正	令 和 2 年 10 月 13 日	102,030
第 4 号 補 正	令 和 3 年 3 月 2 日	626,936

##### (3) 介護保険事業特別会計

種 別	議 決 年 月 日	予 算 額 (千円)
合 計		44,213,000
当 初 予 算	令 和 2 年 3 月 26 日	43,820,000
第 1 号 補 正	令 和 2 年 10 月 13 日	400,051
第 2 号 補 正	令 和 3 年 3 月 2 日	△ 7,051



(4) 後期高齢者医療事業特別会計

種 別	議 決 年 月 日	予 算 額 (千円)
合 計		12,477,000
当 初 予 算	令 和 2 年 3 月 26 日	12,231,000
第 1 号 補 正	令 和 3 年 3 月 2 日	246,000

(5) 東武東上線連続立体化事業特別会計

種 別	議 決 年 月 日	予 算 額 (千円)
合 計		107,907
当 初 予 算	令 和 2 年 3 月 26 日	122,000
第 1 号 補 正	令 和 3 年 3 月 2 日	△ 14,093

5. 広聴活動状況

(1) 区民の声受付件数

ア 区民の声収集システム受信状況（区長への手紙を除く）

合 計	要望	意見	相談	苦情	問合せ	お礼	その他
8,944	1,693	655	674	649	4,563	114	596

※ ホームページ上の問い合わせフォームからの受付件数

イ 区民の声受付状況（アを除く）

合 計	要望	意見	相談	苦情	問合せ	お礼	その他
407	135	29	5	193	17	6	22

※ 広聴広報課へ電話等で直接寄せられた意見・要望の件数

(2) 「区長への手紙」受付件数

所属	項目	合計	要望	意見	相談	苦情	問合せ	その他
合計		1,266	877	86	9	197	62	35
政策経営		108	90	6	0	7	4	1
総務		53	23	5	0	18	6	1
危機管理		72	51	10	0	4	5	2
区民文化		149	78	5	0	56	4	6
産業経済		52	34	7	0	6	3	2
健康生きがい		178	122	17	1	20	13	5
福祉		58	24	3	5	17	6	3
子ども家庭		140	120	6	0	9	3	2
資源環境		71	51	6	1	8	1	4
都市整備		42	26	4	1	8	1	2
土木		148	112	9	0	14	8	5
教育委員会		151	111	8	1	22	7	2
その他区関係		4	2	0	0	2	0	0
他の官公署		36	31	0	0	4	1	0
その他の		4	2	0	0	2	0	0

※ 項目欄の「その他」は礼状等の件数を示す

(3) 区民と区長との懇談会発言内容

令和2年度区民と区長の懇談会は、新型コロナウイルス感染症拡大防止のため、予定していた4地区（中台、蓮根、志村坂上、下赤塚）すべてを中止とした。

(4) いたばし・タウンモニター、いたばし・eモニター活動状況

活動	モニターアンケート
回数	6回
回答人数	タウンモニター延254人、eモニター延285人

(5) 庁舎見学実施状況

新型コロナウイルス感染症拡大防止のため、実施していない。

## 6. 広報活動状況

### (1) 広報いたばし発行状況

号数	発行部数	新聞折込部数	駅スタンド 運搬部数	地域センター等 配付部数
2431～2475	163,000部 22回	131,980部 22回	13,600部 45回	17,420部 22回
	162,000部 23回	130,430部 23回		17,970部 23回

体裁	タブロイド版	4ページ	(カラー、魅力特集版)	6回
		4ページ	(2色刷、総合情報版)	30回
		8ページ	(2色刷、総合情報版)	9回
発行日	第1～第4土曜日(1月1日新年号を含む)			
駅スタンド	26駅、37台			

### (2) 視覚障がい者に対する区報配付状況

区報名	配付数
声の広報	延1,599本
点字広報	延2,350部

### (3) 映像広報「魅力発信!いたばしナビ」制作状況

号数	製作時間	放映場所
第73回～第84回	毎号 15分程度	ホームページ、ケーブルテレビ、 庁舎内デジタルサイネージ

### (4) 職員報発行状況

発行月日	号数	体裁	発行部数
令和2年5月～ 令和3年3月 隔月発行(奇数月のみ)	607～612	A4判(墨一色) ページ数 5月号(16ページ) 7～3月号(8ページ)	5月・9月・1月 各4,900部 7月・11月・3月 各4,300部

### (5) 日刊紙による区の広報活動

日刊紙名	年間件数	日刊紙名	年間件数
合計	345		
朝日新聞	65	産経新聞	9
毎日新聞	29	東京新聞	154
読売新聞	63	日経新聞	25



(6) ホームページアクセス状況

項目	回数
アクセス数	7,932,567

7. 区民相談実施状況

(1) 各種相談実施状況

相談項目	件数	相談項目	件数
合計	2,021		
法律相談	1,550	人権相談	0
税務相談	225	書類作成相談	47
家事相談	0	青少年相談	5
建築相談	35	更生相談	3
登記相談	90		
年金・社会保険・労務相談	21		
不動産取引相談	45		
行政相談	0		

※ 新型コロナウイルス感染症拡大防止のため、次の相談を休止した。  
法律相談の夜間相談及び赤塚支所での法律相談。家事相談。行政相談。人権相談。

(2) 法律講座実施状況

項目	回数等
講座回数	3回
受講者数	49人

※3講座セットでの申込受付

8. 電子計算組織による業務処理状況

(1) 基幹系システム

ア 業務別オンライン使用時間等

システム	端末数 (台)	プリンタ数 (台)	時間 (時間/日)
税・医療システム			9
住民記録システム	767	175	9
福祉総合システム			9
住民基本台帳ネットワークシステム	107	0	9

イ リリース件数

システム	リリース件数
税・医療システム	265
住民記録システム	10
福祉総合システム	134
基盤システム	100

※「リリース」とは、システム修正のためにプログラム資産の適用等を行うことである。

ウ バッチ処理件数

システム	合計	定例処理				随時処理
		日次	週次	月次	年次	
税・医療システム	7,781	665	397	4,552	488	1,679
住民記録システム	0	0	0	0	0	0
福祉総合システム	7,306	0	0	5,711	1,595	0
基盤システム	38,428	37,516	477	388	13	34

(2) 公共施設予約システム

ア 申込件数

	窓口	インターネット	
		パソコン・スマホ等	携帯電話
合計	38,203	98,559	2,914
予約申込	38,203	50,397	1,856
抽選申込	—	48,162	1,058

※「予約申込」欄は、全施設の予約申込・取消件数（複数日、複数施設の同時申込は1件とする）

※「抽選申込」欄は、文化会館・グリーンホール・体育施設の抽選申込件数

イ 利用者登録件数

登録件数
2,382

※ 令和3年3月31日時点で有効な全利用者数は15,201団体

## 9. 運用管理基準に基づく申請数

システム	申請数
税・医療システム	368
住民記録システム	31
福祉総合システム	358
基盤システム	485

※「申請数」とは、「ID初期化申請書」「要望書」等、  
 主管課からIT推進課へ提出された申請の数である。

## 10. 研修実施状況

情報セキュリティ研修	受講者数
セキュリティ関連	1,497
マイナンバー関連	434

※eラーニングによる研修

## 11. 調査委託

	施設数
外壁打診等調査委託	31

## 12. 営繕工事関係総括表

区分	総合計	庁舎営繕	学校営繕		
			合計	小学校	中学校
件数	174	107	67	53	14

### 13. 建設整備（主要工事）

#### (1) 庁舎営繕 <22件>

工 事 件 名	工 事 件 数
区立小茂根一丁目住宅改築工事	4
区立中央図書館改築工事	5
区立東板橋体育館大規模改修工事	5
（仮称）区立子ども家庭総合支援センター新築工事	5
区営坂下一丁目住宅改築工事	3

#### (2) 学校営繕 <20件>

工 事 件 名	工 事 件 数
区立板橋第十小学校改築工事	5
区立上板橋第二中学校統合改築工事	5
区立舟渡小学校長寿命化改修工事	5
区立紅梅小学校長寿命化改修工事	5

### 14. 施設維持整備

#### (1) 庁舎営繕 <107件>

工 事 区 分	工 事 件 数
政策経営部	3
総務部・危機管理室	2
区民文化部	18
産業経済部	4
健康生きがい部	6
福祉部	3
子ども家庭部	24
資源環境部	11
都市整備部	7
土木部	6
教育委員会	23



(2) 学校営繕 <67件>

工事内容	小学校 工事件数53件	中学校 工事件数14件
校舎改修等	28	8
体育館改修等	4	1
プール補修等	3	1
給食室改修等	0	0
その他改修等	18	4

15. 設計・調査委託 <25件>

	庁舎 15件	学校 10件
設計委託	9	6
調査委託	0	0
業務委託	5	4
外壁打診調査委託	1	0

16. 設計内訳書等閲覧申請件数<204件>

	庁舎施設 93件	学校施設 111件
上半期	65	92
下半期	28	19

# 総 務 部

## 1. 条例・規則・訓令制定改廃状況 (2. 1. 1～2. 12. 31)

種 類	件 数	内 訳		
		制 定	改 正	廃 止
条 例	42	3	37	2
規 則	101	3	97	1
訓 令	19	2	16	1

※ 議会及び各行政委員会の規則・訓令を除く。

※ 付則で同時に処理したものを除く。

※ 一の条例等で複数の条例等処理した場合は当該複数の条例等を1件とする。

## 2. 告示・公告状況 (2. 1. 1～2. 12. 31)

種 類	件 数	合計
告示簿に登載されたもの (告示番号)	546	1,055
上記以外のもの (条例・公告等)	509	

## 3. 文書取扱状況

### (1) 郵便物発送取扱状況

通 数	3,727,902
-----	-----------

### (2) 書留文書等取扱状況

種 類	件 数	合計
書留文書	23,072	23,746
金券 (現金書留含む)	674	

#### 4. 行政証明取扱状況

種 類	件 数	内 訳	
		有 料	無 料
合 計	27	27	0
学則証明	25	25	0
登録免許税非課税証明	2	2	0
告示謄本証明	0	0	0

#### 5. 印刷機取扱状況

印 刷	
印刷数	使用枚数
10,803,396	6,653,463

#### 6. 複写機利用状況

種類	件 数	合計
モノクロ	17,439,805	17,443,969
カラー	4,164	

## 7. 統計調査実施状況

調査の名称	調査期日	調査の対象	主な調査項目	調査件数・その他
学校基本調査	5月 1日	区内の私立小学校、 中学校、幼稚園、 専修学校、各種学校	(1)園児、児童、生徒数 (2)教員、職員数 (3)土地、建物面積 など	対象学校数 52 ※公立分については、 教育委員会で調査
国勢調査	10月1日	区内に常住するすべての人・世帯	(1)世帯員に関する事項 氏名、男女の別、 出生の年月、 など15項目 (2)世帯に関する事項 世帯の種類、世帯員 の数 など4項目	世帯数 314,356 人口 584,403  ※令和3年6月 人口速報集計 (速報値)より
建設工事統計調査	施工 7月 1日 受注動態 4月～3月 毎月末日	区内の国土交通大臣 の定める方法により 選定された建設業者	(1)企業等の概要 (2)受注高 (3)公・民の受注工事 など	対象事業所数 施 工 264 受注動態 23
工業統計調査	6月 1日	区内の日本標準産業 分類に掲げる大分類 E-製造業に属する 事業所 甲調査-従業員30人 以上の事業所 乙調査-従業員29人 以下の事業所	(1)資本金額 (2)従業員数 (3)現金給与総額 (4)原材料等使用額 (5)製造品出荷額等 (6)有形固定資産 (7)工業用地及び用水 など	対象事業所数 1,356
経済センサス基礎調査 (乙調査)	6月 1日	区の機関に係る 事業所 ※指定管理者制度 導入施設等を除く	(1)所在地 (2)活動状況 (3)職員数 (4)主な事業の内容 など	対象事業所数 209



## 8. 統計調査員

項 目	人 数	内 訳
登録調査員 (令和3年3月31日現在)	416	前年度登録調査員 397人 (令和2年3月31日現在) 新規登録 20人 登録辞退 1人

## 9. 統計書発行

名 称	部数	発行月	配 付 先
板橋区の統計	32	令和3年3月	各図書館、区政資料室、公文書館、 区議会各会派

※ 統計書の内容については、区ホームページ上でも公開している。

10. 職員配置状況

部課名		区分	合 計	事 務 系	福祉系・技術系	そ の 他
合 計			3473 [1806] (21) <113>	1754 [740] (9) <46>	1347 [965] (10) <67>	372 [101] (2)
政 策 経 営 部	政 策 企 画 課		19 [3]	15 [3]	4 [0]	0 [0]
	経 営 改 革 推 進 課		6 [1]	6 [1]	0 [0]	0 [0]
	財 政 課		12 [1]	12 [1]	0 [0]	0 [0]
	広 聴 広 報 課		19 [5]	19 [5]	0 [0]	0 [0]
	I T 推 進 課		34 [10]	34 [10]	0 [0]	0 [0]
	施 設 経 営 課		49 [5] (1)	5 [3]	44 [2] (1)	0 [0]
	ブランド戦略担当課長		1 [0]	1 [0]	0 [0]	0 [0]
	教育施設担当課長		1 [0]	0 [0]	1 [0]	0 [0]
総 務 部	総 務 課		35 [13] <1>	33 [13] <1>	0 [0]	2 [0]
	人 事 課		38 [17] <1>	37 [16] <1>	1 [1]	0 [0]
	庁舎管理・契約課		29 [8] <1>	18 [7] <1>	7 [1]	4 [0]
	課 税 課		67 [26] <6>	67 [26] <6>	0 [0]	0 [0]
	納 税 課		58 [24] <2>	58 [24] <2>	0 [0]	0 [0]
	区 政 情 報 課		7 [2]	7 [2]	0 [0]	0 [0]
	男女社会参画課		6 [3]	6 [3]	0 [0]	0 [0]
	法 務 専 門 監		1 [0]	1 [0]	0 [0]	0 [0]
危 機 管 理 室	防 災 危 機 管 理 課		15 [2]	15 [2]	0 [0]	0 [0]
	地 域 防 災 支 援 課		11 [2]	11 [2]	0 [0]	0 [0]

部課名		区分	合 計	事 務 系	福祉系・技術系	そ の 他
区 民 文 化 部	地 域 振 興 課		15 [7]	15 [7]	0 [0]	0 [0]
			<1>	<1>		
	地 域 セ ン タ ー (18)		60 [11]	60 [11]	0 [0]	0 [0]
			<1>	<1>		
	戸 籍 住 民 課		77 [39]	77 [39]	0 [0]	0 [0]
			(2) <1>	(2) <1>		
	区 民 事 務 所 (6)		60 [28]	60 [28]	0 [0]	0 [0]
			<2>	<2>		
文 化 ・ 国 際 交 流 課		9 [4]	9 [4]	0 [0]	0 [0]	
美 術 館		8 [5]	3 [0]	5 [5]	0 [0]	
ス ポ ー ツ 振 興 課		20 [6]	20 [6]	0 [0]	0 [0]	
		<1>	<1>			
オ リ ン ピ ッ ク ・ パ ラ ン ピ ッ ク 推 進 担 当 課 長		1 [0]	1 [0]	0 [0]	0 [0]	
産 業 経 済 部	産 業 振 興 課		19 [10]	19 [10]	0 [0]	0 [0]
			<1>	<1>		
	く ら し と 観 光 課		11 [5]	11 [5]	0 [0]	0 [0]
	消 費 者 セ ン タ ー		6 [3]	6 [3]	0 [0]	0 [0]
赤 塚 支 所		16 [7]	15 [7]	1 [0]	0 [0]	
		<1>	<1>			

部課名	区分	合 計	事 務 系	福祉系・技術系	そ の 他
健康 生 き が い 部 (保 健 所)	長寿社会推進課	29 [17]	29 [17]	0 [0]	0 [0]
	介護保険課	62 [34]	59 [31]	3 [3]	0 [0]
	国保年金課	87 [50]	87 [50]	0 [0]	0 [0]
	後期高齢医療制度課	18 [8]	18 [8]	0 [0]	0 [0]
	健康推進課	37 [27]	25 [15]	12 [12]	0 [0]
	生活衛生課	42 [16]	7 [1]	35 [15]	0 [0]
	予防対策課	33 [26]	19 [13]	14 [13]	0 [0]
	板橋健康福祉センター	26 [18]	11 [4]	15 [14]	0 [0]
	上板橋健康福祉センター	12 [9]	5 [2]	7 [7]	0 [0]
	赤塚健康福祉センター	25 [19]	10 [5]	15 [14]	0 [0]
	志村健康福祉センター	25 [18]	9 [3]	16 [15]	0 [0]
	高島平健康福祉センター	15 [11]	7 [3]	8 [8]	0 [0]
	おとしより保健福祉センター	46 [31]	28 [15]	18 [16]	0 [0]
	福 祉 部	管 理 課	26 [12]	26 [12]	0 [0]
障 がい 政 策 課		12 [5]	10 [3]	2 [2]	0 [0]
障がいサービス課		29 [6]	27 [5]	2 [1]	0 [0]
板橋福祉事務所		96 [34]	76 [23]	20 [11]	0 [0]
赤塚福祉事務所		101 [46]	80 [28]	21 [18]	0 [0]
志村福祉事務所		98 [49]	80 [38]	18 [11]	0 [0]
		(3) <3>	(2)	(1) <3>	
子 ど も 家 庭 部	子ども政策課	39 [19]	39 [19]	0 [0]	0 [0]
	児童館 (26)	90 [72]	0 [0]	90 [72]	0 [0]
	保育サービス課	46 [18]	41 [13]	5 [5]	0 [0]
	保育園 (36)	722 [691]	0 [0]	659 [634]	63 [57]
	子育て支援施設課	16 [6]	11 [6]	4 [0]	1 [0]
	児童相談所開設準備課	40 [18]	12 [2]	28 [16]	0 [0]
	子ども家庭支援センター	27 [16]	9 [4]	18 [12]	0 [0]



部課名		区分	合 計	事 務 系	福祉系・技術系	そ の 他
資 源 環 境 部	環 境 政 策 課		37 [15] <3>	15 [8] <1>	22 [7] <2>	0 [0]
	資 源 循 環 推 進 課		23 [9] (1)	22 [9] (1)	0 [0]	1 [0]
	板 橋 東 清 掃 事 務 所		108 [4]	10 [4]	0 [0]	98 [0]
	清 掃 車 両 係		29 [0]	2 [0]	0 [0]	27 [0]
	板 橋 西 清 掃 事 務 所		70 [3] (1)	9 [3]	0 [0]	61 [0] (1)
都 市 整 備 部	都 市 計 画 課		25 [6]	3 [2]	22 [4]	0 [0]
	市 街 地 整 備 課		25 [7] <1>	4 [3]	21 [4] <1>	0 [0]
	建 築 指 導 課		39 [13] <1>	8 [5] <1>	31 [8]	0 [0]
	住 宅 政 策 課		19 [9] (1) <1>	14 [9] (1) <1>	5 [0]	0 [0]
	拠 点 整 備 課		27 [6]	5 [3]	22 [3]	0 [0]
	地区整備事業担当課長		1 [0]	0 [0]	1 [0]	0 [0]
	鉄道立体化推進担当課長		1 [0]	0 [0]	1 [0]	0 [0]
	高島平グランドデザイン担当課長		1 [0]	1 [0]	0 [0]	0 [0]
土 木 部	管 理 課		45 [12]	13 [8]	32 [4]	0 [0]
	交 通 安 全 課		16 [2]	12 [1]	4 [1]	0 [0]
	計 画 課		28 [4]	2 [1]	26 [3]	0 [0]
	工 事 課		12 [2]	2 [2]	10 [0]	0 [0]
	土 木 事 務 所 (2)		21 [3]	2 [2]	13 [1]	6 [0]
	みどりと公園課		34 [15] <1>	10 [8] <1>	24 [7]	0 [0]
	公 園 事 務 所 (2)		16 [2] (1)	2 [1]	12 [1] (1)	2 [0]
	公 園 整 備 担 当 課 長		1 [0]	0 [0]	1 [0]	0 [0]
会 計 管 理 室		19 [12] <1>	18 [11] <1>	1 [1]	0 [0]	

部課名	区分	合 計	事 務 系	福祉系・技術系	そ の 他
教 育 委 員 会 事 務 局	教 育 総 務 課	16 [5] (1)	16 [5]	0 [0]	0 [0] (1)
	学 務 課	31 [17] <1>	24 [10]	7 [7]	0 [0]
	指 導 室	26 [9] (1)	22 [8] (1)	0 [0]	4 [1]
	新しい学校づくり課	19 [5] <1>	10 [4] <1>	8 [1]	1 [0]
	学校配置調整担当課長	1 [0]	1 [0]	0 [0]	0 [0]
	生 涯 学 習 課	21 [10]	15 [7]	6 [3]	0 [0]
	生涯学習センター(2)	6 [3]	6 [3]	0 [0]	0 [0]
	郷 土 資 料 館	7 [3]	3 [1]	4 [2]	0 [0]
	地域教育力推進課	26 [8]	26 [8]	0 [0]	0 [0]
	教育支援センター	15 [4]	14 [4]	0 [0]	1 [0]
	中 央 図 書 館	29 [17] <1>	29 [17] <1>	0 [0]	0 [0]
	いたばしボローニャ 子ども絵本館	5 [4] <1>	5 [4] <1>	0 [0]	0 [0]
	学 校	124 [60] (1)	23 [17]	0 [0] (1)	101 [43]
選挙管理委員会事務局	12 [1]	12 [1]	0 [0]	0 [0]	
監 査 委 員 事 務 局	11 [6]	10 [6]	1 [0]	0 [0]	
区 議 会 事 務 局	18 [7]	18 [7]	0 [0]	0 [0]	

- ※ 1 令和2年4月1日現在の特別職を除く職員数  
2 ( )は休職者の外数、< >は育児休業者・配偶者同行休業者の外数、[ ]は女性の内数  
3 保健所長は健康推進課に含む  
4 健康生きがい部参事は志村健康福祉センターに含む  
5 地域教育力担当部長は生涯学習課に含む  
6 幼稚園教諭及び新指導主事は「その他」の区分に含む

11. 新規採用者数

職 務 名	令和2年度			令和3年度
	合 計	当 初 採 用	途 中 採 用	当 初 採 用
合 計	168 [102]	165 [99]	3 [3]	174 [101]
一 般 事 務	94 [44]	94 [44]	0 [0]	107 [50]
福 祉	8 [6]	8 [6]	0 [0]	8 [4]
保 育 士	33 [31]	33 [31]	0 [0]	31 [29]
児 童 指 導	3 [2]	3 [2]	0 [0]	12 [6]
心 理 理	3 [1]	3 [1]	0 [0]	4 [4]
土 木 技 術	6 [1]	6 [1]	0 [0]	3 [2]
造 園 技 術	1 [1]	1 [1]	0 [0]	1 [1]
建 築 技 術	2 [1]	2 [1]	0 [0]	3 [1]
機 械 技 術	0 [0]	0 [0]	0 [0]	0 [0]
電 気 技 術	0 [0]	0 [0]	0 [0]	0 [0]
食 品 衛 生 監 視	2 [1]	2 [1]	0 [0]	0 [0]
保 健 衛 生 監 視	0 [0]	0 [0]	0 [0]	1 [0]
学 芸 員	4 [3]	4 [3]	0 [0]	0 [0]
医 師	1 [1]	1 [1]	0 [0]	0 [0]
栄 養 士	0 [0]	0 [0]	0 [0]	2 [2]
保 健 師	5 [4]	5 [4]	0 [0]	2 [2]
看 護 師	6 [6]	3 [3]	3 [3]	0 [0]

※ [ ] は女性の内数

12. 退職者数

職務名	合 計	退職時期内訳		退職事由別内訳				
		年度末	年度途中	定年	勸奨	普通	死亡	その他
合 計	158 [93]	136 [79]	22 [14]	92 [50]	20 [10]	43 [33]	3 [0]	0 [0]
一 般 事 務	70 [32]	56 [23]	14 [9]	37 [17]	13 [3]	18 [12]	2 [0]	0 [0]
社 会 教 育	1 [0]	1 [0]	0 [0]	1 [0]	0 [0]	0 [0]	0 [0]	0 [0]
福 祉	0 [0]	0 [0]	0 [0]	0 [0]	0 [0]	0 [0]	0 [0]	0 [0]
保 育 士	37 [36]	34 [33]	3 [3]	15 [15]	4 [4]	18 [17]	0 [0]	0 [0]
児 童 指 導	7 [4]	7 [4]	0 [0]	7 [4]	0 [0]	0 [0]	0 [0]	0 [0]
心 理	0 [0]	0 [0]	0 [0]	0 [0]	0 [0]	0 [0]	0 [0]	0 [0]
土 木 技 術	3 [0]	2 [0]	1 [0]	1 [0]	0 [0]	1 [0]	1 [0]	0 [0]
造 園 技 術	1 [1]	0 [0]	1 [1]	0 [0]	0 [0]	1 [1]	0 [0]	0 [0]
建 築 技 術	4 [1]	2 [1]	2 [0]	1 [0]	0 [0]	3 [1]	0 [0]	0 [0]
機 械 技 術	0 [0]	0 [0]	0 [0]	0 [0]	0 [0]	0 [0]	0 [0]	0 [0]
電 気	0 [0]	0 [0]	0 [0]	0 [0]	0 [0]	0 [0]	0 [0]	0 [0]
保 健 衛 生 監 視	1 [0]	1 [0]	0 [0]	1 [0]	0 [0]	0 [0]	0 [0]	0 [0]
学 芸 員	0 [0]	0 [0]	0 [0]	0 [0]	0 [0]	0 [0]	0 [0]	0 [0]
診 療 放 射 線	1 [0]	1 [0]	0 [0]	1 [0]	0 [0]	0 [0]	0 [0]	0 [0]
検 査 技 術	1 [0]	1 [0]	0 [0]	1 [0]	0 [0]	0 [0]	0 [0]	0 [0]
栄 養 士	2 [2]	2 [2]	0 [0]	1 [1]	0 [0]	1 [1]	0 [0]	0 [0]
保 健 師	4 [4]	4 [4]	0 [0]	2 [2]	2 [2]	0 [0]	0 [0]	0 [0]
看 護 師	2 [2]	1 [1]	1 [1]	1 [1]	0 [0]	1 [1]	0 [0]	0 [0]
調 理	7 [6]	7 [6]	0 [0]	7 [6]	0 [0]	0 [0]	0 [0]	0 [0]
用 務	7 [4]	7 [4]	0 [0]	7 [4]	0 [0]	0 [0]	0 [0]	0 [0]
作 業 Ⅱ	1 [0]	1 [0]	0 [0]	1 [0]	0 [0]	0 [0]	0 [0]	0 [0]
自 動 車 運 転	5 [0]	5 [0]	0 [0]	5 [0]	0 [0]	0 [0]	0 [0]	0 [0]
作 業 Ⅲ	3 [0]	3 [0]	0 [0]	3 [0]	0 [0]	0 [0]	0 [0]	0 [0]
自 動 車 整 備	0 [0]	0 [0]	0 [0]	0 [0]	0 [0]	0 [0]	0 [0]	0 [0]
幼 稚 園 教 育 職 員	1 [1]	1 [1]	0 [0]	0 [0]	1 [1]	0 [0]	0 [0]	0 [0]

※〔 〕は女性の内数

13. 職員研修実施状況

実施機関	研修種別	実施回数	受講人員
合	計	175	3,165
区研修	小計	69	2,739
	新任研修	12	654
	現任研修	10	436
	主任職研修	5	218
	係長職研修	4	158
	管理職研修	3	39
	実務研修	8	307
	特別研修 その他講座等	15 12	591 336
第4ブロック研修	専門研修等	2	18
特別区共同研修	小計	98	372
	新任研修	7	150
	管理職候補者研修	2	8
	管理職研修	2	8
	専門研修	48	118
	清掃研修	7	17
	自治体経営研修	4	10
	サポート研修	8	27
	ステップアップ研修	7	8
	試行研修 連携講座	2 11	3 23
都研修(福祉保健局)	専門研修	6	36
国・民間等派遣研修	専門研修	0	0



14. 現員現給

区分 科目	決算額	※ 決算期人員	一人当り 平均支給額	備考
給料	12,415,366,126	3,467	月額 298,418	
扶養手当	213,974,809	1,057	月額 16,870	
地域手当	2,548,361,605	3,467	月額 61,253	
管理職手当	121,549,300	103	月額 98,341	
通勤手当	397,612,707	3,011	月額 11,004	
住居手当	174,680,659	896	月額 16,246	
期末手当	3,332,270,276	3,467	年額 961,139	期末手当 夏 1.15月 冬 1.15月 年度末 0.25月
勤勉手当	2,674,003,440	3,467	年額 771,273	勤勉手当 夏 1.025月 冬 1.025月

※ 決算期人員は令和3年3月1日現在の職員数（特別職を除く）

15. 職員住宅入居状況

2.4.1 現在

名称	入居 世帯数	備考
ドミールときわ台	24	単身住宅(借上)
ドミール板橋	10	単身住宅(借上)

16. 職員健康相談実施状況

3.3.31 現在

内容	延相談件数
メンタルヘルス(医師)相談	288
〃(保健師)相談	437
過重労働・内科(医師)相談	98
〃(保健師)相談	139

17. ストレスチェック実施状況

3.3.31 現在

内容	人数
受検者	3,837
高ストレス者	449
高ストレス者面接(希望者)	19

18. 職員健康診断実施状況

3.3.31 現在

内容	受診者数
定期健康診断 (呼吸器、循環器等)	4,488
遠隔地勤務職員健康診断	13
消化器系健康診断(胃部)※ (大腸)	979
VDT健康診断	1,345
婦人健康診断(子宮) (乳房)	2,402
肺がん健康診断	951
保健所職員健康診断	1,042
放射線取扱者健康診断	175
被曝線量測定	0
腰痛予防健康診断	3
B型肝炎予防対策	3
破傷風予防接種	35
麻疹予防対策	2
麻疹予防対策	48
特定化学物質取扱者健康診断	30
有機溶剤取扱者健康診断	3
粉じん健康診断	2
深夜業健康診断(2回目)	2
骨密度測定検査	13
C型肝炎抗体検査	94
	77

※1次レントゲン832名、直接2次内視鏡86名、ピロリ菌検査61名

所属 職務名	合計	健康 生きが い部	福祉部	子ども 家庭部	資源 環境部	土木部	教育委 員会	小学校	幼稚園
合計	15 (1)	1	1 (1)	2	5	1	1	3	1
一般事務	2 (1)	1	1 (1)						
保健師	1						1		
保育士	1			1					
看護師									
栄養士									
衛生監視									
児童指導									
作業Ⅲ	4				4				
自動車 運転									
作業Ⅱ	1					1			
土木技術									
造園技術									
機械									
福祉									
調理	1			1					
用務									
非常勤等	5				1			3	1

※ ( )は通勤災害で内数

20. 契約状況

(1) 総契約数

単位：千円 (千円未満切捨)

規模別 種別	合計		30万円未満		30万円以上 100万円未満		100万円以上 500万円未満		500万円以上 1,000万円未満		1,000万円以上		単価契約	
	件数	金額	件数	金額	件数	金額	件数	金額	件数	金額	件数	金額	件数	金額
合計	26,207	63,278,481	20,093	1,274,806	2,140	1,121,242	947	2,117,866	259	1,814,795	511	41,278,443	2,257	15,671,329
土木工事	54	2,783,827	-	0	-	0	-	0	3	25,331	43	2,127,172	8	631,324
建築工事	71	6,714,932	-	0	-	0	16	52,070	14	111,574	41	6,551,288	-	0
設備工事	84	4,857,520	-	0	-	0	13	41,606	10	79,086	57	4,424,414	4	312,414
物品購入	276	1,518,674	-	0	29	23,473	108	231,090	29	208,865	18	358,815	92	696,431
委託	1,235	25,059,025	24	4,198	189	129,824	379	941,949	133	923,775	230	18,727,587	280	4,331,692
売却	24	176,681	-	0	-	0	-	0	-	0	-	0	24	176,681
主管課分	24,463	22,167,822	20,069	1,270,608	1,922	967,945	431	851,151	70	466,164	122	9,089,167	1,849	9,522,787

〈金額には消費税を含む〉

〈単価契約については予算額とする〉

〈「(2)競争入札による契約」と「(3)随意契約による契約」を合計した値に一致しない(それぞれで千円未満を切り捨てているため)〉

## (2) 競争入札による契約

単位：千円 (千円未満切捨)

規模別 種別	合計		30万円未満		30万円以上 100万円未満		100万円以上 500万円未満		500万円以上 1,000万円未満		1,000万円以上		単価契約	
	件数	金額	件数	金額	件数	金額	件数	金額	件数	金額	件数	金額	件数	金額
合計	1,014	27,143,465	13	2,420	103	74,559	304	754,886	114	813,918	220	21,402,841	260	4,094,841
土木工事	50	2,645,201	-	0	-	0	-	0	2	16,091	41	2,032,682	7	596,428
建築工事	51	6,169,421	-	0	-	0	11	36,331	8	67,497	32	6,065,593	-	0
設備工事	68	4,092,445	-	0	-	0	9	30,903	10	79,086	45	3,670,042	4	312,414
物品購入	206	1,218,940	-	0	28	22,497	94	202,726	26	189,119	14	279,341	44	525,257
委託	625	12,870,654	13	2,420	75	52,062	190	484,926	68	462,125	88	9,355,183	191	2,513,938
売却	14	146,804	-	0	-	0	-	0	-	0	-	0	14	146,804

〈金額には消費税を含む〉  
 〈単価契約については予算額とする〉

## (3) 随意契約による契約

規模別 種別	合 計		30万円未満		30万円以上 100万円未満		100万円以上 500万円未満		500万円以上 1,000万円未満		1,000万円以上		単 価 契 約	
	件数	金 額	件数	金 額	件数	金 額	件数	金 額	件数	金 額	件数	金 額	件数	金 額
合 計	25,193	36,135,008	20,080	1,272,385	2,037	1,046,681	643	1,362,979	145	1,000,875	291	19,875,601	1,997	11,576,487
土木工事	4	138,626	-	0	-	0	-	0	1	9,240	2	94,490	1	34,896
建築工事	20	545,510	-	0	-	0	5	15,738	6	44,077	9	485,695	-	0
設備工事	16	765,075	-	0	-	0	4	10,703	-	0	12	754,372	-	0
物品購入	70	299,731	-	0	1	975	14	28,364	3	19,745	4	79,473	48	171,174
委託	610	12,188,367	11	1,777	114	77,761	189	457,023	65	461,649	142	9,372,404	89	1,817,753
売却	10	29,877	-	0	-	0	-	0	-	0	-	0	10	29,877
主管課分	24,463	22,167,822	20,069	1,270,608	1,922	967,945	431	851,151	70	466,164	122	9,089,167	1,849	9,522,787

〈金額には消費税を含む〉  
 〈単価契約については予算額とする〉



## 21. 検査件数

区 分		件 数
合 計		970
工事 関係	土 木	381
	建 築	65
	塗 装 ・ 防 水	15
	設 備	93
物 品 関 係		416

## 22. 庁有車使用状況

区 分	実 績
使 用 回 数	5,200 回
使 用 時 間	9,967 時間
乗 車 人 数	8,193 人
走 行 距 離	89,276 k m

## 23. 財産評価委員会開催状況

開 催 回 数		3回
諮 問 件 数		8件
内 訳	土 地 買 取	3件
	土 地 売 払	3件
	土 地 貸 付	1件
	土 地 交 換	1件

## 24. 不動産買取・売払・交換

区 分	種 別		件 数	面 積 (m <sup>2</sup> )
買 取	土 地	合 計	4	362.68
		教 育 施 設 用 地	1	147.95
		道 路 施 設 用 地	3	214.73
売 払	土 地	普 通 財 産	4	15,103.29
交 換	土 地	普 通 財 産	1	受地 102.30
				渡地 115.60

25. 区税調定及び収入状況

		(上段：金額 (円) 下段：件数) ※収入率欄下段は昨年度収入率				
	調定額	収入額	不納欠損額	還付未済額	収入未済額	収入率
合計	49,561,800,149	48,482,242,671	181,650,421	3,605,343	901,512,400	97.82%
小計	1,158,476	1,077,173	10,963	540	70,880	97.47%
特別区民税	48,471,870,182	47,876,014,929	2,661,527	3,247,816	596,441,542	98.77%
小計	1,076,501	1,040,900	165	512	35,948	98.62%
特別区民税	44,711,401,696	44,121,381,059	2,650,502	3,086,616	590,456,751	98.68%
軽自動車税	1,020,427	986,727	160	475	34,015	98.52%
小計	283,786,700	277,952,084	11,025	161,200	5,984,791	97.94%
特別区たばこ税	55,739	53,838	5	37	1,933	97.27%
特別区たばこ税	3,476,197,736	3,476,197,736	0	0	0	100.00%
小計	324	324	0	0	0	100.00%
入湯税	484,050	484,050	0	0	0	100.00%
小計	11	11	0	0	0	100.00%
小計	1,089,929,967	606,227,742	178,988,894	357,527	305,070,858	55.62%
特別区民税	81,975	36,273	10,798	28	34,932	52.76%
特別区民税	1,064,903,828	599,625,242	176,255,090	350,927	289,374,423	56.31%
小計	73,013	33,840	9,416	26	29,783	53.40%
軽自動車税	25,026,139	6,602,500	2,733,804	6,600	15,696,435	26.38%
小計	8,962	2,433	1,382	2	5,149	24.69%
特別区たばこ税	0	0	0	0	0	-
特別区たばこ税	0	0	0	0	0	-
小計	0	0	0	0	0	-
入湯税	0	0	0	0	0	-

※件数は期別による。

※年課税分の軽自動車税には、環境性能割を含む。

26. 税外調定及び収入状況

科 目	調 定 額(円)	収 入 済 額(円)
税 務 事 務 手 数 料	28,694,050	28,694,050
徴 税 費 委 託 金	1,013,916,650	1,013,916,650
延 滞 金	134,515,342	134,690,451
加 算 金	0	0
滞 納 処 分 費 弁 償 金	0	0
標 識 弁 償 金	70,500	70,500
納 付 金	1,460	1,460
雑 入	239,904	239,904

※ 延滞金の収入済額には還付未済額175,109円を含む

27. 郵送金取扱状況

件 数	金 額(円)
248	27,043,741

28. 特別区民税・都民税減免措置状況

項 目	件 数	金 額(円)
合 計	336	19,459,300
免 除	334	19,009,300
一部減額	2	450,000

29. 納税相談状況

項 目	月 日	場 所
日曜納税相談	毎月第2日曜日 令和2年4月5日・令和3年3月28日	本 庁

30. 区税証明窓口別取扱件数

窓口別 種別	合 計			課 税 課			戸籍住民課 ※( )内は郵便局分			区民事務所		
	合計	有料	無料	合計	有料	無料	合計	有料	無料	合計	有料	無料
合 計	88,448	84,749	3,699	12,073	11,301	772	34,773 (1,015)	34,218 (1,015)	555	41,602	39,230	2,372
課 税 証 明	42,070	41,986	84	4,914	4,886	28	18,296 (508)	18,289 (508)	7	18,860	18,811	49
非課税証明	32,059	31,266	793	4,328	4,207	121	10,228 (438)	10,019 (438)	209	17,503	17,040	463
納 税 証 明	11,845	11,429	416	2,252	2,173	79	6,004 (69)	5,897 (69)	107	3,589	3,359	230
軽自動車税 納 税 証 明	2,474	68	2,406	579	35	544	245	13	232	1,650	20	1,630

31. 区税証明コンビニエンスストアでの発行件数

窓口別 種別	合 計	コンビニエンスストア	課 税 課	戸籍住民課	区民事務所
合 計	10,433	10,409	0	2	22
課 税 証 明	8,530	8,506	0	2	22
非課税証明					
納 税 証 明	1,903	1,903	0	0	0

32. 自動車臨時運行許可状況

窓口別 種 別	合 計				課 税 課				赤 塚 支 所			
	計	四輪	三輪	二輪	計	四輪	三輪	二輪	計	四輪	三輪	二輪
有 料	1,577	1,467	0	110	686	615	0	71	891	852	0	39

33. 軽自動車登録及び廃車取扱状況

種 別	区 分	登 録 台 数	廃 車 台 数
合 計		11,345	11,345
原 動 機 付 自 転 車	第一種 50CC以下	1,644	2,114
	第二種(乙) 90CC以下	169	237
	第二種(甲) 125CC以下	1,494	1,378
	ミニカー	109	80
軽 自 動 車	二輪のもの(側車付を含む)	1,219	1,199
	三輪のもの	0	0
	四輪乗用	2,932	2,801
	四輪貨物用	2,039	1,869
二輪の小型自動車	250CCを超えるもの	1,659	1,559
雪 上 車	660CC以下	0	0
小型特殊自動車	小型特殊自動車	80	108

34. 情報公開・個人情報保護制度等の実施状況

(1) 公文書公開請求の処理状況

請求件数	処理状況（件）						
	全部公開	部分公開	非公開	不存在	存否応答拒否	不適用	取下げ
1,979	1,191	646	5	70	1	1	65

(2) 公文書等の写し

項目	枚数
合計	54,635
公文書公開請求	13,943
自己情報開示請求	1,958
行政資料他	38,734

(3) 資料貸出点数

項目	件数
行政資料等貸出	37
視聴覚資料等貸出	0

(4) 行政資料有償頒布状況

項目	合計
冊数	577冊
金額	325,990円

(5) 自己情報等開示等請求の処理状況

請求件数	処理状況（件）							
	開示	部分開示	非開示	不存在	存否応答拒否	不適用	取下げ	非応諾
311	75	198	0	33	1	0	4	0

(6) 個人情報保護制度に基づく業務・事務の登録

項目	件数
個人情報を取り扱う業務の登録	405
特定個人情報等を取り扱う事務の登録	51



### 35. 情報公開及び個人情報保護審議会等の運営状況

項 目	開催回数
情報公開及び個人情報保護審議会	6
情報公開及び個人情報保護審査会	2
個人情報保護に関する外部評価委員会	3

### 36. 公文書館運営状況

#### (1) 登録公開資料

項 目	合 計
移 管 文 書	977
刊 行 物 等	484
写 真 資 料	5,057
そ の 他	111

#### (2) 利用者の状況

項 目	合 計
利用者数	574人
閲覧・複写点数	1,755点
有料コピー枚数	3,095枚
貸出データ提供点数	1,217点
講習会・公文書館 体験ツアー参加者数	—

※新型コロナウイルス感染症拡大防止のため、中止

### 37. 男女平等推進事業

#### (1) 啓発事業

事業名	回数	実績
いたばし男女平等フォーラム (ウェブ講演を動画配信)	1	450回再生
男女平等参画情報誌 「スクエア・I (あい)」	1	5,000部
いたばしI (あい) カレッジ	5	延172人
男女共同参画週間行事公開講座	—	—
男女平等参画セミナー	4	122人
就労関連講座	7	延105人
区民協働企画講座 (対面実施分)	2	58人
区民協働企画講座 (ウェブ実施分)	1	501回再生
いたばし good balance 会社賞表彰	1	4社

※新型コロナウイルス感染症拡大防止のため、中止

#### (2) 行動計画の推進

事業名	実績
男女平等参画審議会	4回
男女平等参画苦情処理委員会	0回
配偶者からの暴力の防止及び被害者支援のための板橋区関係機関連絡会 (DV担当者連絡会を含む)	2回

#### (3) 男女平等推進センター利用状況

施設名	件数等
情報資料コーナー	1,081人
団体交流室	938人
総合相談	1,314件
女性のための働き方サポートとフェミニスト相談	33件
DV相談	142件



# 危機管理部

## 1. 生活安全協議会等開催状況

協議会回数	専門部会回数
1	1

## 2. セーフティー・ネットワーク参加状況

参加事業者数	129 (区含む)	※板橋区の各課・所は、まとめて1団体として計上
--------	-----------	-------------------------

## 3. 防災センター見学

合 計		小 中 学 校		一 般	
回数	人数	回数	人数	回数	人数
2	17	0	0	2	17

## 4. 総合防災訓練実施状況

区 分	地 区 名	日 時
総合防災重点地区訓練	徳丸地区	新型コロナウイルス感染症拡大防止のため中止
総合防災訓練	17地区	新型コロナウイルス感染症拡大防止のため中止

## 5. 地域防災組織活動状況

### (1) 防災訓練

種 別	実施回数	参加人員
住民防災組織	23	1,028
区民消防隊	29	213

### (2) 区民消防隊ポンプ操法大会

日 時	会 場	備 考
令和2年11月1日 (日) ※中止	板橋フレンドセンター	新型コロナウイルス感染症拡大防止のため中止

(3) 区民防災大学

名 称	実施回数	修了者数
防 災 リーダー 育 成 コー ス	0	0
防 災 個 別 コー ス	2	19
防 災 指 導 者 コー ス	0	0

※防災リーダー育成コース、防災指導者コースについては、新型コロナウイルス感染拡大防止のため中止とした

(4) 中学生普通救命講習

名 称	実施校数	修了者数
普通救命講習	0	0

※新型コロナウイルス感染拡大防止のため中止とした

(5) 防災セミナー

種 別	実施回数
講 習 会	9
ワークショップ	2

6. 板橋防災プラスプロジェクト

(1) 防災スマホ教室

実施回数	参加者数
5	87

(2) 一斉シェイクアウト訓練

日 時	参加表明登録数	
	個人	1,627人
令和3年3月11日（土）午前11時	団体	9,719人
	合計	11,346人

(3) 防災スナック

配布数	1,500
-----	-------

(4) おうちで備えるキャンペーン

日 時	実施場所
令和3年2月27日（土）・28日（日）	セブントウン小豆沢
令和3年3月1日（月）～21日（日）	イオンスタイル板橋 イオンスタイル板橋前野町

(5) 動画配信「いたばし防災プラスチャンネル」

公開数	10
-----	----

7. 防災行政無線設置状況

区 分		設置数
防災行政無線デジタル 移動通信システム	統 制 局	1
	半 固 定 局	163
	携 帯 局	23
固 定 系 無 線 局	親 局	2
	中 継 局	1
	再 送 信 子 局	2
	屋 外 拡 声 子 局	165
	体 育 館 モ ニ タ リ ン グ 局	80

8. デジタルMCA無線設置状況

区 分	設置数
統 制 局	2
簡 易 指 令 局	1
半 固 定 局	29
車 載 局	4
携 帯 局	141

9. 災害時協定締結状況

	新 規	合 計
協 定 締 結 数	4	224
協 定 締 結 団 体 数	4	238



## 10. 消防団活動状況

### (1) 消防団の分団数・団員数

合 計		板橋消防団		志村消防団	
分団数	団員数	分団数	団員数	分団数	団員数
18	603[95]	8	273 [55]	10	330 [40]

※ [ ]は女性団員の内数

### (2) 消防団による防火防災訓練指導

	実施回数
板 橋 消 防 団	18
志 村 消 防 団	11

### (3) 消防操法大会

	日 時	会 場
板橋消防団	令和2年5月31日（日） ※中止	板橋フレンドセンター
志村消防団	令和2年6月4日（日） ※中止	東京都中央卸売市場 板橋市場

※新型コロナウイルス感染拡大防止のため中止とした

### (4) 消防団始式

	日 時	会 場
板橋消防団	令和3年1月17日（日） ※中止	上板橋体育館
志村消防団	令和3年1月9日（土） ※中止	電設健保総合健康 管理センター

※新型コロナウイルス感染拡大防止のため中止とした

11. 災害見舞金地域センター別支給状況(令和2年度)

No.	地域センター	火災発生件数	合計 (死亡弔慰金除く)		全焼						半焼						消火作業による水損						死亡弔慰金@50			
			支給数	支給額計	複数@35		単身@20		事業所@15		複数@25		単身@15		事業所@10		複数@15		単身@10		事業所@10		人数	支給額計		
					支給数	支給額計	支給数	支給額計	支給数	支給額計	支給数	支給額計	支給数	支給額計	支給数	支給額計	支給数	支給額計	支給数	支給額計	支給数	支給額計				
																									支給数	支給額計
1	板橋	1	2	20																						
2	熊野	1	1	20		1	20																			
3	仲宿																									
4	仲町	1	1	10																						
5	富士見																									
6	大谷口	1	1	10																						
7	常盤台	3	5	95	1	35				1	25															
8	清水	1	1	15					1	15																
9	志村坂上																									
10	中台	1	1	15																						
11	蓮根	1	4	60																						
12	舟渡																									
13	前野	1	2	30																						
14	桜川	2	4	95				1	20																	
15	下赤塚	2	3	35																						
16	成増	1	1	15																						
17	徳丸	1	1	20																						
18	高島平	1	4	50																						
合計		18	31	490	1	35	5	100	2	30	1	25	3	45											1	50

その他 ・自然災害による床上・床下浸水等 0 (千円) 0件



# 区 民 文 化 部

※新型コロナウイルス感染症拡大防止のために事業を中止等した場合、「※中止」等で表す。

## 1. 町の功労者に対する感謝状贈呈式

期 日 12月15日（火）※中止  
会 場 各地域センターにて感謝状贈呈

### (1) 団体に対するもの

区 分	被贈呈団体
町の功労団体	0

### (2) 個人に対するもの

区 分	被贈呈者
合 計	243
団 体 の 長	2
自 治 活 動	218
青少年育成活動	0
交通安全活動	4
福祉活動	15
防火活動	2
防犯活動	0
美化活動	2

## 2. 区政事務事業説明会

期 日 4月21日（火）  
会 場 区立文化会館 小ホール  
対象者 町会・自治会長  
参加者 ※中止

## 3. 事務事業連絡会

期 日 毎月2日（8月・1月を除く）  
会 場 区役所 大会議室Aほか  
対象者 町連正副会長・会計・監事  
支部長・部長  
※一部中止（令和2年4月・5月・6月、  
令和3年2月）

4. 成人の日のつどい

実施月日 1月11日(祝)

地区名	会 場	時 間	成人者数	参加者数
合 計			5,324 [2,670]	
板 橋	ハイライフプラザいたばし	11:00~12:00	320 [163]	※中止
熊 野	文化会館大会議室	11:00~12:00 13:00~14:00	231 [115]	※中止
仲 宿	グリーンホール	11:00~12:00	224 [112]	※中止
仲 町	仲町地域センター	11:00~12:00	269 [143]	※中止
富 士 見	富士見地域センター	11:00~12:00	173 [92]	※中止
大 谷 口	上板橋第二中学校	11:00~12:30	284 [148]	※中止
常 盤 台	上板橋第四小学校	11:00~12:20	266 [120]	※中止
清 水	志村第三小学校	11:00~12:00	229 [99]	※中止
志村坂上	志村第四中学校	11:00~12:30	355 [188]	※中止
中 台	志村第五小学校	11:00~12:00 13:00~14:00	395 [194]	※中止
蓮 根	志村第六小学校	11:00~12:00 12:30~13:30	362 [178]	※中止
舟 渡	舟 渡 ホ ー ル	11:00~12:00	98 [39]	※中止
前 野	前 野 小 学 校	10:30~11:30	335 [180]	※中止
桜 川	桜川地域センター	11:00~12:00	183 [96]	※中止
下 赤 塚	下赤塚地域センター	11:00~11:30	313 [154]	※中止
成 増	成増アクトホール	11:00~12:00	430 [216]	※中止
徳 丸	赤塚第一中学校	11:00~12:00	380 [200]	※中止
高 島 平	高島平区民館ホール	11:00~11:50 14:00~14:50	477 [233]	※中止

※ [ ]内は女性内数

※ 成人者数は、令和2年11月27日現在による（平成12年4月2日から平成13年4月1日生）。

5. コミュニティ活性化事業

(1) 地区まつり

地区名	名 称	会 場	実施月日	参加人員	内 容
合 計				0	
熊 野	熊 野 ま つ り	板橋第七小学校	5月17日	※中止	模擬店、子どもコーナー 環境美化コーナー
仲 宿	仲 宿 地 区 ま つ り	旧板橋第九小学校	5月31日	※中止	ミニSL、幼児のひろば 被災地支援コーナー
清 水	あ じ さ い ま つ り	出井の泉公園	6月13日	※中止	模擬店、苗木の配布 和太鼓演奏、踊り
成 増	成増阿波おどり大会	成増駅周辺	8月 6日	※中止	阿波おどり大会
富 士 見	富 士 見 ま つ り	板橋フレッドセンター校庭	10月25日	※中止	模擬店、遊びの広場 ウルトラエコクイズ
大 谷 口	大谷口地区 フェスティバル	上板橋第二中学校	10月25日	※中止	フリーマーケット、模擬店 ウルトラクイズ、ステージ催し物
下 赤 塚	子 ど も ま つ り	下赤塚小学校	10月25日	※中止	
高 島 平	高 島 平 ま つ り	旧高島第七小学校	10月25日	※中止	ステージ催し物、模擬店 木島平村コーナー
下 赤 塚	赤 塚 梅 ま つ り	赤塚溜池公園 ・赤塚城址	令和3年 3月 6日 ～ 7日	※中止	売店、句会、ステージ催し物 甘酒コーナー
中 台	中台地区 さくら草まつり	若木小学校	3月 7日	※中止	さくら草展示、ステージ催し物 模擬店、児童館コーナー
桜 川	桜 川 さ く ら ま つ り	桜川小学校	3月27日	※中止	模擬店、吹奏楽部演奏、踊り 緑のコーナー、防災コーナー
板 橋	板 橋 支 部 桜 ま つ り	板橋第五中学校	3月28日	※中止	模擬店、子どもの遊び場 ジュニアリーダーコーナー
仲 町	仲 町 地 区 桜 ま つ り	板橋交通公園	3月28日	※中止	模擬店、子どもコーナー 警察・消防コーナー
常 盤 台	常 盤 台 桜 ま つ り	平和公園	3月28日	※中止	民謡おどり、芸能大会 遊びと工作のコーナー
志 村 坂 上	志 村 坂 上 地 区 桜 ま つ り	小豆沢野球場	3月28日	※中止	子どもの広場、芸能大会 花鉢配布、アトラクション
蓮 根	蓮 根 桜 ま つ り	城北野球場	3月28日	※中止	模擬店、舞台演芸 ちびっこ広場
舟 渡	舟 渡 桜 ま つ り	浮間公園	3月28日	※中止	ステージ催し物、模擬店 ミニコンサート
前 野	前 野 桜 ま つ り	前野公園	3月28日	※中止	芸能大会、和太鼓演奏 縁日コーナー、模擬店
徳 丸	徳 丸 桜 ま つ り	西徳第一公園	3月28日	※中止	ステージ催し物、お茶会 JL・児童館コーナー、模擬店

## (2) 地区運動会等

地区名	実施事業	会場	実施月日	参加人員
合計				300
富士見	運動会	板橋第八小学校	5月30日	※中止
熊野	スポーツ大会	板橋第二中学校	10月4日	※中止
清水	スポーツフェア	志村第一小学校	10月4日	※中止
板橋	運動会	金沢小学校	10月11日	※中止
仲宿	運動会	板橋第三中学校	10月11日	※中止
仲町	運動会	板橋第二中学校	10月11日	※中止
大谷口	運動会	上板橋第二中学校	10月11日	※中止
志村坂上	スポーツ大会	小豆沢野球場	10月11日	※中止
蓮根	運動会	城北野球場	10月11日	※中止
舟渡	運動会	舟渡小学校	10月11日	※中止
前野	スポーツ大会	北前野小学校	10月11日	※中止
桜川	スポーツフェア	桜川小学校	10月11日	※中止
徳丸	スポーツフェスタ	赤塚第一中学校	10月11日	※中止
成増	ウォークラリー	赤塚小学校他	10月24日	100
下赤塚	ウォークラリー	下赤塚小学校他	11月14日	200



## (3) 地域センターまつり

地区名	名	称	会	場	実施月日	参	加	人	員
合	計								0
中	台	中台地域センターまつり	中台地域センター		10月25日				※中止
前	野	前野ホールまつり	前野ホール		10月25日				※中止
蓮	根	蓮根地域センターまつり	蓮根地域センター		11月15日				※中止
桜	川	桜川地域センターまつり	桜川地域センター		11月15日				※中止
成	増	成増地域センターまつり	成増アクトホール		12月 5日				※中止
熊	野	熊野地域センターまつり	熊野地域センター		令和3年 3月6日 3月7日				※中止

## 6. 地域センター利用状況

(利用率)

地域センター	実績 平均	レクリエーションホール		和室		
		第1レク	第2レク	和室1	和室2	和室3
合計	44.7%	54.4%	57.1%	36.7%	34.4%	23.5%
板橋	54.9%	76.1%	70.9%	42.3%	—	—
熊野	47.2%	55.3%	60.4%	37.5%	—	—
仲宿	49.3%	60.4%	—	35.8%	—	—
仲町	43.4%	53.2%	57.7%	36.0%	49.4%	—
富士見	48.0%	60.7%	—	34.8%	—	—
大谷口	51.0%	—	—	50.5%	—	—
〃 向原ホール	46.8%	60.1%	—	33.8%	23.9%	—
常盤台	56.8%	62.2%	62.2%	45.9%	—	—
〃 地域集会室	49.7%	—	—	49.7%	—	—
清水	42.2%	50.5%	—	35.1%	—	—
志村坂上	59.8%	—	—	51.2%	58.7%	—
〃 志村コミュニティホール	40.5%	51.3%	46.9%	41.0%	38.7%	—
中台	37.1%	43.8%	55.8%	24.0%	35.3%	23.5%
蓮根	57.0%	72.0%	—	54.5%	—	—
〃 ロータスホール	58.1%	58.9%	57.3%	—	—	—
舟渡	9.5%	—	—	2.0%	—	—
〃 舟渡ホール	38.1%	39.1%	—	29.1%	41.9%	—
前野	41.1%	—	—	34.7%	—	—
〃 前野ホール	30.2%	34.4%	47.2%	10.8%	15.5%	—
桜川	40.3%	47.0%	50.2%	41.4%	15.1%	—
下赤塚	43.9%	51.8%	52.5%	29.6%	—	—
成増	46.8%	47.4%	—	39.4%	—	—
徳丸	58.7%	—	—	55.7%	—	—
〃 きたのホール	42.4%	53.1%	64.5%	31.7%	—	—
高島平	56.3%	—	—	—	—	—

(利用率)

実績 地域センター	洋 室			音楽 練習室	その他 施設
	洋室1	洋室2	洋室3		
合 計	48.2%	40.0%	43.1%	48.7%	23.5%
板 橋	47.2%	—	—	39.3%	—
熊 野	53.9%	20.8%	—	55.1%	—
仲 宿	57.3%	43.4%	—	—	—
仲 町	68.8%	—	—	37.2%	24.9%
富 士 見	48.7%	—	—	—	—
大 谷 口	57.9%	44.8%	—	—	—
〃 向原ホール	54.3%	—	—	62.2%	—
常 盤 台	—	—	—	—	—
〃 地域集会室	—	—	—	—	—
清 水	40.1%	43.2%	—	—	—
志 村 坂 上	65.4%	63.3%	—	—	—
〃 志村コミュニ ティホール	29.9%	—	—	35.8%	—
中 台	—	—	—	39.8%	—
蓮 根	56.4%	—	—	45.7%	—
〃 ロータスホール	—	—	—	—	—
舟 渡	19.0%	7.4%	—	—	—
〃 舟渡ホール	42.0%	—	—	—	—
前 野	47.3%	—	—	—	—
〃 前野ホール	22.6%	—	—	50.9%	—
桜 川	36.3%	—	—	52.4%	—
下 赤 塚	43.2%	43.2%	43.1%	—	—
成 増	65.4%	—	—	—	35.0%
徳 丸	63.6%	56.8%	—	—	—
〃 きたのホール	36.3%	—	—	69.6%	13.8%
高 島 平	56.3%	—	—	—	—

## 7. 区民集会所利用状況

(利用率)

利用区分等 集会所名	所管地域 センター名	部屋数	全日平均	午 前	午 後	夜 間
総 計		84	30.1%	29.7%	36.4%	22.4%
下板橋駅前集会所	板橋	2	61.7%	55.6%	64.0%	66.6%
大山東集会所	熊野	1	38.2%	32.3%	39.0%	44.6%
山中児童遊園内集会所	仲宿	1	10.9%	4.6%	14.9%	13.9%
仲宿集会所	〃	1	33.0%	36.9%	30.2%	31.4%
栄町集会所	〃	1	43.5%	44.6%	39.5%	47.5%
板橋交通公園内集会所	仲町	1	22.0%	8.3%	35.3%	22.3%
幸町集会所	〃	1	24.2%	27.1%	32.1%	9.9%
大和集会所	富士見	1	30.4%	39.2%	40.2%	5.9%
本町集会所	〃	1	25.8%	38.7%	25.6%	8.4%
小茂根一丁目集会所	大谷口	1	45.3%	57.5%	47.7%	26.0%
大谷口北町集会所	〃	2	42.1%	43.2%	54.5%	24.0%
水久保公園内集会所	常盤台	1	30.0%	23.4%	36.3%	30.5%
東新集会所	〃	1	12.7%	21.6%	9.5%	5.0%
七軒家集会所	〃	2	46.7%	33.4%	61.0%	45.3%
常盤台集会所	〃	2	29.3%	22.1%	40.0%	24.5%
南常盤台一丁目集会所	〃	2	45.7%	45.6%	51.5%	37.9%
本蓮沼公園内集会所	清水	1	18.0%	23.2%	15.3%	14.7%
清水町集会所	〃	1	15.7%	17.9%	17.5%	10.4%
清水町第二集会所	〃	1	23.8%	16.0%	23.7%	33.8%
志村城山公園内集会所	志村坂上	1	18.1%	19.4%	27.2%	4.0%
小豆沢集会所	〃	1	61.0%	56.2%	77.5%	45.4%
西徳第二公園内集会所	中台	2	11.1%	9.5%	18.1%	3.7%
中台三丁目集会所	〃	2	26.1%	38.2%	23.7%	13.1%
西台三丁目集会所	〃	2	3.6%	1.7%	4.4%	5.0%
中台二丁目集会所	〃	2	28.4%	40.1%	34.3%	5.0%
西台二丁目集会所	〃	1	8.2%	13.0%	8.1%	2.0%
西台集会所	〃	2	21.9%	16.1%	27.2%	22.4%

(利用率)

利用区分等 集会所名	所管地域 センター名	部屋数	全日平均	午 前	午 後	夜 間
蓮根集会所	蓮根	3	28.6%	27.5%	39.3%	15.5%
坂下二丁目集会所	〃	1	25.2%	21.5%	44.3%	4.5%
見次公園内集会所	前野	2	39.0%	26.3%	59.7%	28.0%
富士見台集会所	〃	1	9.7%	10.7%	9.6%	8.4%
前野町六丁目集会所	〃	1	24.8%	19.8%	39.7%	10.8%
前野町三丁目集会所	〃	2	1.7%	2.0%	2.2%	0.7%
緑ヶ丘第二公園内集会所	桜川	1	13.8%	5.7%	23.7%	11.4%
上板橋健康福祉センター内集会所	〃	1	53.3%	59.1%	61.3%	34.5%
東山公園内集会所	〃	1	20.0%	19.1%	28.9%	9.0%
赤塚新町光が丘集会所	下赤塚	3	38.4%	40.5%	51.4%	18.1%
下赤塚駅前集会所	〃	4	52.9%	49.2%	59.0%	49.7%
赤塚六丁目集会所	〃	1	35.0%	46.7%	39.6%	12.9%
赤塚七丁目集会所	〃	2	38.2%	41.4%	42.1%	28.5%
四葉集会所	〃	2	29.0%	18.5%	42.2%	25.4%
三園一丁目集会所	成増	1	34.0%	20.0%	47.3%	34.7%
成増三丁目集会所	〃	1	61.1%	64.6%	60.1%	57.9%
赤塚高台集会所	〃	1	42.0%	27.1%	65.2%	31.0%
徳丸ヶ丘公園内集会所	徳丸	2	17.7%	23.4%	18.8%	8.9%
西徳第一公園内集会所	〃	1	20.5%	23.3%	25.0%	11.2%
徳丸五丁目集会所	〃	1	8.1%	8.6%	8.8%	6.4%
徳丸石川集会所	〃	2	21.0%	25.0%	19.3%	18.0%
徳丸三丁目集会所	〃	1	56.9%	55.3%	81.3%	27.3%
高島平一丁目集会所	高島平	2	50.2%	50.6%	52.1%	47.4%
高島平七丁目公園内集会所	〃	1	31.8%	34.2%	47.1%	8.5%
新河岸一丁目集会所	〃	3	10.3%	7.3%	12.8%	10.9%
高島平九丁目集会所	〃	1	28.1%	21.2%	39.7%	22.1%
新河岸公園内集会所	〃	1	3.9%	3.3%	4.0%	4.5%
徳丸ヶ原公園内集会所	〃	1	44.3%	61.8%	29.5%	40.2%
高島平二丁目集会所	〃	1	43.8%	45.9%	55.7%	25.0%
高島平四丁目集会所	〃	1	32.4%	45.8%	33.1%	14.0%
高島平一丁目第三公園内集会所	〃	1	18.3%	15.5%	23.8%	14.8%

#### 8. 高島平区民館利用状況

区 分	回 数	人 員
合 計	635	27,924
ホール	292	22,409
集会室	343	5,515

#### 9. 地域センター「コミュニティコーナー」利用状況

利用団体数	利用件数
703	3,929

#### 10. 地域活動デビューセミナー

期 日 3月10日（水）  
会 場 区立文化会館 小ホール  
内 容 講演テーマ (1)地域防災の重要性 (2)災害ボランティア  
参加者 32名

11. 地域センターの各種行事実施状況

(1) 行事関係

地域	行 事 名	実施月日	場 所	参加人員		
板橋	チューリップ交流会（春）	(※中止)	各町会・自治会管内全域	延4,568名		
	緑のカーテン講習会	(※中止)				
	春の板橋クリーン作戦	(※中止)				
	あそびのひろば	(※中止)				
	非行化防止連携強化懇談会	(※中止)				
	打ち水キャンペーン	(※中止)				
	朝のひとはきラジオ体操	7月下旬～8月上旬				
	野外活動（キャンプ）	(※中止)				
	秋の板橋クリーン作戦	(※中止)				
	チューリップ交流会（秋）	(※中止)				
	ポイ捨て防止キャンペーン	(※中止)				
	ドッジボール大会	(※中止)				
	支部・青健・環境合同研修会	(※中止)				
	明るいまちづくり運動（健全育成懇談会）	(※中止)				
あいさつ推進ポスター展覧会	3月26日～28日	板橋地域センター	90名			
水泳・球技を楽しむ集い	中止					
熊野	クリーン作戦（板二中）	(※中止)	熊野地域センター（苗の配布のみ実施）	32名		
	緑のカーテン育成講習会	5月29日～6月5日（※変更）				
	少年野球地区大会	(※中止)				
	青少年健全育成・地域団体連絡会（6月期）	(※中止)				
	少女バレーボール大会	(※中止)				
	野外活動（キャンプ）	(※中止)				
	少女バレーボール秋季大会	(※中止)				
	環境行動委員会見学会	(※中止)				
	少年野球秋季大会	11月8日			東板橋少年野球場	72名
	クリーン作戦（板一中）	(※中止)				
	くまのクリスマス会	(※中止)				
	ポイ捨て防止キャンペーン	(※中止)				
	支部・青健合同新年懇親会	(※中止)				
	ドッジボール大会	(※中止)				
	町会長・青健委員研修	(※中止)				
	青少年健全育成・地域団体連絡会	2月12日（※変更）			書面開催	45名
	6年生を送る野球大会	(※中止)				
	6年生を送るバレーボール大会	(※中止)				
ガーデニング講習会	(※中止)					
青健関連団体交流会	(※中止)					
仲宿	緑のカーテン講習会	5月12日～26日（※変更）	仲宿地域センター（苗の配布のみ実施）	140名		
	春の板橋クリーン作戦	(※中止)	管内全域	延600名		
	健全育成連携強化活動地域懇談会	(※中止)				
	仲宿地区少年野球大会	(※中止)				
	野外活動（妙高キャンプ）	(※中止)				
	夜間パトロール	夏季期間				
	夏休みkids環境教室（親子見学会）	(※中止)				
	仲宿地区区民大運動会	(※中止)				
	いもほりハイキング	(※中止)				
	秋の板橋クリーン作戦	(※中止)				
	ドッジボール大会	(※中止)				
	ポイ捨て防止キャンペーン	(※中止)				
	新春書きぞめ大会	(※中止)				



仲宿	支部・青健・環境合同新年懇親会 支部・青健・環境合同宿泊研修会 清掃リサイクル活動 環境施設見学会 お年寄り交流会	(※中止) (※中止) 冬季期間 (※中止) (※中止)	管内全域	延600名
仲町	緑のカーテン作り講習会 板二中クリーン作戦 青健・環境総会 春の板橋クリーン作戦 夏季対策懇談会 少年野球地区大会 青少年野外教室 青少年を守る明るい町づくり運動 夏季事業反省会（地区懇談会として開催） 秋の歴史散策と芋ほり体験 秋の板橋クリーン作戦 お楽しみ子ども大会 ポイ捨て防止キャンペーン ドッジボール大会 支部・青健・環境合同新年会 施設見学会 昔あそび大会 青健・支部合同研修会	(※中止) (※中止) 5月7日(※縮小) (※中止) (※中止) (※中止) (※中止) 夏季期間 9月7日(※変更) (※中止) (※中止) (※中止) (※中止) (※中止) (※中止) (※中止) (※中止) (※中止)	仲町地域センター       管内各所 仲町ふれあい館	10名       240名 34名
富士見	春の寄せ植え講習会 支部・青健・環境合同総会 春の板橋クリーン作戦 バスハイク（潮干狩り） 支部・青健合同研修会 少年野球地区大会 打ち水キャンペーン 野外活動（那須甲子キャンプ） 青健夏期事業懇談会 吹矢とゲーム大会 緑化推進活動 秋の板橋クリーン作戦 板八小との合同地域清掃 ポイ捨て防止キャンペーン 支部・青健・環境合同新年会 ふれあいもちつき会 富士見地区子ども連絡会 環境行動委員日帰り研修会	(※中止) 5月13日(※変更) (※中止) (※中止) (※中止) 11月1日 (※中止) (※中止) (※中止) (※中止) (※中止) (※中止) (※中止) (※中止) (※中止) (※中止) (※中止) 2月26日(※変更) (※中止)	書面開催       小豆沢野球場       書面開催	74名       100名
大谷口	地球温暖化防止対策事業（「緑のカーテンづくり」） 支部・青健・環境合同監査 青健役員会・総会 緑のカーテンづくり講習会 クリーンデー 非行化防止地域連絡会 セーフティー教室 大谷口地区少年野球大会 サマーキャンプスクール カヌー教室 緑のカーテン収穫祭	4月～9月 4月10日(※変更) 4月24日(※変更) (※中止) (※中止) (※中止) (※中止) 6月29日 (※中止) (※中止) (※中止) (※中止)	管内全域 書面開催 書面開催      上板橋第二中学校	285名

大谷口	クリーンデー	(※中止)		
	環境施設見学研修	(※中止)		
	支部・青健・環境合同新年会	(※中止)		
	ウィンタースクール	(※中止)		
	支部・青健合同宿泊研修	(※中止)		
常盤台	支部総会	5月15日(※変更)	書面開催	24名
	環境理事会・総会	5月19日(※変更)	書面開催	86名
	青健総会	5月26日(※変更)	書面開催	67名
	春の板橋クリーン作戦	(※中止)		
	小・中学校連絡会	(※中止)		
	少年野球地区大会	(※中止)		
	ラジオ体操会	(※中止)		
	野外活動(スキー)	(※中止)		
	チビッコフェスティバル	(※中止)		
	算数・数学検定	9月26日	常盤台地域センター	25名
	英語検定	10月11日	常盤台地域センター	16名
	常盤台地区ドッジボール大会	(※中止)		
	秋の板橋クリーン作戦	(※中止)		
	ミニサッカーフェスティバル	11月15日	上板橋第四小学校	36名
	支部研修会	(※中止)		
	環境行動委員会研修会	(※中止)		
	ポイ捨て防止キャンペーン	(※中止)		
	クリスマス会	(※中止)		
	書道フェスタ	(※中止)		
	支部・青健合同新年会	(※中止)		
数学検定	2月13日	常盤台地域センター	10名	
青健研修会	3月28日	常盤台地域センター	17名	
清水	緑化啓発活動	(※中止)		
	清水ファミリーデー	(※中止)		
	青健総会	5月19日(※変更)	書面開催	97名
	環境行動委員会総会	5月19日(※変更)	書面開催	28名
	捨看板撤去	(※中止)		
	支部・青健合同日帰り研修	(※中止)		
	少年野球地区大会	(※中止)		
	ラジオ体操	(※中止)		
	野外活動(キャンプ)	(※中止)		
	親子ふれあい事業	(※中止)		
	管内一斉清掃	(※中止)		
	中学生奉仕活動(道路清掃)	11月18日(※変更)	志村第一中学校学区周辺	140名
	おたのしみ会	(※中止)		
	新春書き初め大会	(※中止)		
	支部・青健合同新年懇談会	(※中止)		
	子ども環境教育(志村第一小学校)	年間(※変更)	志村第一小学校	
	子ども環境教育(志村第三小学校)	年間(※変更)	学校周辺・味の素ナショナルトレーニングセンター前	
	バタフライプロジェクト	年間	志村第一小学校	452名
環境教育活動	年間	志村第三小学校	358名	
志村坂上	少年野球春の大会	(※中止)		
	青健総会	5月21日(※変更)	書面開催	89名
	環境行動委員会総会	5月21日(※変更)	書面開催	64名
	環境教室	(※中止)		
	春の板橋クリーン作戦	(※中止)		

志村坂上	親子バスハイク（潮干狩り） つなひき大会 少年野球志村坂上地区大会 野外活動自然教室 環境施設見学会 秋の板橋クリーン作戦 中学生清掃奉仕活動 青健・環境合同宿泊研修会 環境ミニ教室 中学生料理教室 ポイ捨て防止キャンペーン 支部・青健・環境合同新年懇親会 新春凧あげ大会 非行化防止懇談会 環境緑化研修会	(※中止) (※中止) (※中止) 中止 (※中止) (※変更) (※中止) (※中止) 11月17日 (※中止) (※中止) (※中止) (※中止) (※中止) (※中止) (※中止)	清掃資材のみ配布  志村坂上地域センター	22名
中台	環境行動委員会総会 青健代表委員会 青健総会 緑のカーテン講習会 ソフトボール大会 管内一斉清掃 キンボールレクリエーション 少年野球地区大会 環境浄化活動 環境講演会 ラジオ体操 野外活動（キャンプ） 千羽鶴プロジェクト 子ども防災デイキャンプ 環境行動委員会施設見学会 管内一斉清掃 スポーツ大会（ドッジボール） 青健委員研修 支部研修会 新年懇親会	(※中止) (※中止) 5月26日(※変更) (※中止) (※中止) (※中止) (※中止) (※中止) 7月～2月 (※中止) 夏期休暇中 (※中止) 8月～10月 (※中止) (※中止) (※中止) (※中止) (※中止) (※中止) (※中止)	書面開催  管内小中学校 管内各地区 管内小学校	134名
蓮根	環境行動委員会研修 親子たこあげ大会 支部・青健・環境合同総会 緑のカーテン 蓮根駅前花壇植替維持管理 春の板橋クリーン作戦 地域親善スポーツ大会 青健委員研修（日帰り） 親子潮干狩り 健全育成地域懇談会 少年野球蓮根地区大会 女性部研修会 夜間パトロール 早起き推進運動・朝の一掃き運動 榛名野外活動（キャンプ） 女性部施設見学会 飯ごう炊さんデイキャンプ 秋の板橋クリーン作戦	(※中止) (※中止) 5月1日(※変更) (※中止) 6月18日、11月11日 (※中止) (※中止) (※中止) (※中止) (※中止) (※中止) (※中止) 7月21日～8月5日 7月20日～31日 中止 (※中止) (※中止) (※中止)	書面開催  蓮根駅  管内全域 管内公園・広場・校庭	延38名  延64名 80名

蓮根	支部研修会（宿泊）	(※中止)		
	ポイ捨て防止キャンペーン	(※中止)		
	ドッジボール大会	(※中止)		
	書初め大会	(※中止)		
	支部・青健・環境合同新年懇親会	(※中止)		
	花の展覧会・次年度事業検討会	2月6日(※変更)	蓮根地域センター(環境研修会として実施)	36名
	蓮根駅前一斉清掃	3月20日		29名
舟渡	環境総会	4月22日(※変更)	書面開催	
	青健総会	4月22日(※変更)	書面開催	
	親子たこあげ大会	(※中止)		
	こいのぼり大作戦	(※中止)		
	荒川土手クリーン作戦	(※中止)		
	ゴーヤの苗配布	(※中止)		
	子ども見守り事業	(※中止)		
	春の板橋クリーン作戦	(※中止)		
	親子潮干狩り	(※中止)		
	早朝ラジオ体操	(※中止)		
	夜間パトロール	(※中止)		
	板橋区少年野球親善大会	(※中止)		
	野外活動（八ヶ岳キャンプ）	(※中止)		
	植樹会	(※中止)		
	環境意識啓発キャンペーン	(※中止)		
	こどもフェスティバル	(※中止)		
	秋の板橋クリーン作戦	(※中止)		
	青健委員研修見学会	(※中止)		
	ポイ捨て防止キャンペーン	(※中止)		
	新春親子書き初め大会	(※中止)		
	支部・青健・環境合同新年会	(※中止)		
	エコ・ライフ普及啓発活動	(※中止)		
	環境施設見学会	(※中止)		
板橋Cityマラソン前日クリーン作戦	(※中止)			
中学生の職業体験	(※中止)			
桜まつりクリーン作戦	(※中止)			
舟渡地区クリーン作戦	(※中止)			
前野	青健総会	5月10日(※変更)	書面開催	137名
	環境総会	5月10日(※変更)	書面開催	10名
	支部総会	5月10日(※変更)	書面開催	14名
	支部・青健・環境合同懇親会	(※中止)		
	春の板橋クリーン作戦（統一清掃活動）	(※中止)		
	緑のカーテン育成講習会	(※中止)		
	環境講演会	(※中止)		
	ドッジボール大会	(※中止)		
	少年野球地区大会	(※中止)		
	非行化防止連携強化会議	(※中止)		
	打ち水キャンペーン	(※中止)		
	野外活動（キャンプ）	(※中止)		
	少年野球リーグ戦	8月30日、9月6日、13日	北前野小学校	150名
	環境行動委員会講演会	(※中止)		
	奉仕活動（地域清掃）	11月5日、26日	学校周辺及び通学路	延976名
	秋の板橋クリーン作戦（統一清掃活動）	(※中止)		
	サッカー大会	11月1日	志村第四中学校	38名

前野	合同施設見学会 ポイ捨て防止キャンペーン ボウリング大会 支部・青健・環境合同新年懇親会 マラソン大会 前野地区総合防災訓練	(※中止) (※中止) (※中止) (※中止) (※中止) (※中止)		
桜川	春季グラウンドゴルフ大会 青健・環境総会 青少年ファミリーデー～バスハイク～ 春の板橋クリーン作戦 町会長宿泊研修会 打ち水キャンペーン ラジオ体操と清掃活動 第45回尾花沢林間学校 青健委員宿泊研修会 尾花沢45周年記念事業 秋季グラウンドゴルフ大会 桜川ウォークラリー 秋の板橋クリーン作戦 ポイ捨て防止キャンペーン 桜川子どもクリスマス会 支部・青健・環境合同新年会 ドッジボール大会 チャイルドプレイデー 桜川地区総合防災訓練 環境施設見学会	(※中止) 5月13日(※縮小) (※中止) (※中止) (※中止) (※中止) (※変更) (※中止) (※中止) (※中止) (※中止) (※中止) (※中止) (※中止) (※中止) (※中止) (※中止) (※中止) (※中止) (※中止) (※中止) (※中止) (※中止) (※中止)	桜川地域センター      桜川管内2カ所で実施	9名                                       延1,606名
下赤塚	環境行動委員会総会 青健総会 春の板橋クリーン作戦 3地区バレーボール教室 青健・支部合同研修会 少年野球地区大会 少女バレーボール大会 ラジオ体操・朝の一掃き運動 青少年を守る明るいまちづくり運動 野外活動(キャンプ) 環境委員研修 秋の板橋クリーン作戦 しもあかフェスタ バス停禁煙キャンペーン 赤塚地区少女バレーボール大会 ポイ捨て防止キャンペーン こどもクリスマス会 新年懇親会 親子バスハイク	5月1日(※変更) 5月1日(※変更) (※中止) (※中止) (※中止) (※中止) (※中止) (※中止) (※中止) (※中止) (※中止) (※中止) (※中止) (※中止) (※中止) (※中止) (※中止) 11月19日(※変更) (※中止) (※中止) (※中止) 12月13日(※変更) (※中止) (※中止)	書面開催 書面開催             各町会・自治会 管内全域     赤塚第三中学校     下赤塚地域センター	延1,600名 600名
成増	田上町・成増地区宿泊交流会 環境行動委員会総会 春の板橋クリーン作戦 緑のカーテン講習会 青健総会 3地区バレーボール教室 親子ふれあいフェスティバル 各種啓発活動 非行化防止対策連絡協議会 少年野球地区大会	(※中止) 5月14日(※変更) (※中止) (※中止) 5月22日(※変更) (※中止) (※中止) (※中止) (※中止) (※中止) (※中止)	書面開催      書面開催	64名      139名

成増	野外活動（キャンプ）	(※中止)		
	田上町スポーツ交流	(※中止)		
	ゆかいなコンサート鑑賞会	(※中止)		
	少年少女スポーツ大会	(※中止)		
	成増童謡まつり	10月10日(※変更)	成増アクトホール	
	環境視察研修会	(※中止)		
	成増地区ウォークラリー大会	10月24日	赤塚小学校	100名
	秋の板橋クリーン作戦	(※中止)		
	赤塚地区少女バレーボール大会	(※中止)		
	ポイ捨て防止キャンペーン	(※中止)		
	新春懇親会	(※中止)		
	新春ミニ凧づくり・もちつき大会	(※中止)		
	公園清掃と花一杯運動	(※中止)		
徳丸	青健総会	5月20日(※変更)	書面開催	131名
	少年野球春季大会	(※中止)		
	環境行動委員会総会	6月2日(※変更)	書面開催	73名
	春の板橋クリーン作戦	(※中止)		
	3地区バレーボール教室	(※中止)		
	親子じゃがいも掘り大会	6月8日(※変更)	徳丸地域センター	135名
	まこもの馬づくり	(※中止)		
	少年野球地区大会	(※中止)		
	少女バレーボール親善試合	(※中止)		
	夜間パトロール	(※中止)		
	野外活動（キャンプ）	(※中止)		
	打ち水キャンペーン	(※中止)		
	夜間パトロール報告会	(※中止)		
	環境美化啓発ポスター審査会	10月8日	徳丸小学校	6名
	青健委員研修	(※中止)		
	秋の板橋クリーン作戦	(※中止)		
	環境美化啓発ポスターコンクール表彰式	11月5日	徳丸小学校	7名
	親子さといも掘り大会	11月22日	徳石公園、徳丸五丁目畑	312名
	赤塚地区少女バレーボール大会	(※中止)		
	ポイ捨て防止キャンペーン	(※中止)		
クリスマス子ども会	12月12日	きたのホール	72名	
ニューススポーツ大会	(※中止)			
新年懇親会	(※中止)			
世代間交流（ふれあい給食）	(※中止)			
環境委員講習会	(※中止)			
高島平	親子たこあげ大会	(※中止)		
	少年野球地区大会	(※中止)		
	オリンピック体験活動	(※中止)		
	青健委員研修	(※中止)		
	リサイクル工作教室	(※中止)		
	緑化啓発活動	(※中止)		
	大縄跳び大会	(※中止)		
	新春書き初め大会	(※中止)		
	ドッジボール大会	(※中止)		
	エコエコリサイクルまつり	(※中止)		
	環境学習会	(※中止)		
地域清掃活動	年間	各小・中学校区域	延2,998名	

## (2) 年間活動

参加地域 センター	行 事 名	実施月日	場 所	人員
全地域 センター	非行化防止連携強化活動 奉仕活動（清掃活動等） 指導者養成活動 ジュニアリーダー育成活動	年 間	各 管 内 全 域	適宜

成人の日のつどい → 4.（区 - 2ページ）に掲載

地区行事（桜まつり等） → 5.（区 - 3ページ）に掲載

コミュニティ活性化事業 → 5.（区 - 3ページ）に掲載

防災訓練 → 危機管理部の4.（危 - 1ページ）に掲載

## (3) 貸し出し関係

種 別	日 数	回 数
合 計	9,535	729
ヤ グ ラ	0	0
剪 定 機	1,174	164
車 椅子	8,361	565

## 12. 地域センターの災害発生時における出動状況

合 計		火 災		風 水 害		そ の 他	
回数	出動職員	回数	出動職員	回数	出動職員	回数	出動職員
0	0	0	0	0	0	0	0



13. 戸籍数及び本籍人口

事項別	数及び増減	総 数	増 減 内 容	
本 籍 数		戸籍 200,837	新戸籍編製数	戸籍 3,772
			戸籍全部消除数	戸籍 3,959
本 籍 人 口 数		人 466,148	差引増減数	戸籍 △ 187

14. 戸籍に関する諸届受理状況

種 別 窓口別	合 計	出 生	死 亡	婚 姻	離 婚	転 籍
合 計	25,345	5,262	8,072	5,194	1,304	2,687
戸籍住民課	23,050	4,678	7,129	5,075	1,189	2,437
赤塚支所	2,295	584	943	119	115	250

入 籍	その他
827	1,999
718	1,824
109	175

15. 戸籍関係諸証明取扱状況

種 別 窓口別	合 計			謄本・全部事項証明		
	合 計	有 料	無 料	計	有 料	無 料
合 計	148,478	108,171	40,307	128,011	88,551	39,460
戸籍住民課	116,368	77,518	38,850	101,879	63,663	38,216
区民事務所	32,110	30,653	1,457	26,132	24,888	1,244

※ コンビニエンスストア発行分を除く

抄本・個人事項証明			その他の証明		
計	有 料	無 料	計	有 料	無 料
10,157	9,607	550	10,310	10,013	297
6,235	5,831	404	8,254	8,024	230
3,922	3,776	146	2,056	1,989	67

※ コンビニエンスストア発行分を除く

16. 人口動態統計

合 計	出 生	死 亡	死 産	婚 姻	離 婚
13,433	3,736	5,943	88	2,770	896

17. 戸籍付帯事務処理状況

合 計	身上照会に対する回答	相続税法第58条に基づく通知	公職選挙法第11・29条通知	民刑関係通知
10,609	2,961	5,943	198	1,507

18. 埋火葬・改葬許可取扱状況

種 別	区 分			
	合 計	男	女	不 詳
合 計	6,117	3,243	2,842	32
死体火葬許可	5,927	3,152	2,774	1
死胎火葬許可	84	32	22	30
改葬許可	106	59	46	1
埋葬許可	0	0	0	0

19. 住民基本台帳異動処理取扱状況

種 別	人口増減に関しないもの（件数）			
	計	転 居	世帯変更	その他
合 計	74,427	12,189	6,049	56,189
戸籍住民課	66,257	6,814	4,100	55,343
区民事務所	8,170	5,375	1,949	846

人口増に関するもの（人数）				人口減に関するもの（人数）			
計	転 入	出 生	その他	計	転 出	死 亡	その他
38,900	34,234	3,895	771	39,442	31,691	5,504	2,247
29,956	25,775	3,578	603	29,830	23,432	4,181	2,217
8,944	8,459	317	168	9,612	8,259	1,323	30

20. 住民基本台帳期間経過通知件数

合 計	戸籍住民課	区民事務所
1,335	942	393

※ 簡易裁判所宛送付件数

21. 住民基本台帳関係諸証明取扱状況

種 別 窓口別	合 計			住民票の写し			住民票の写し(広域)		
	合計	有料	無料	計	有料	無料	計	有料	無料
合 計	346,075	290,133	55,942	306,178	272,084	34,094	446	438	8
戸籍住民課	221,046	174,336	46,710	187,609	162,037	25,572	253	248	5
区民事務所	125,029	115,797	9,232	118,569	110,047	8,522	193	190	3

※ コンビニエンスストア発行分を除く

※ 電話予約による区役所本庁舎夜間・休日受付での住民票の写し発行分を含む

閲 覧			記載事項証明			戸籍の附票の写し		
計	有料	無料	計	有料	無料	計	有料	無料
1,208	173	1,035	7,657	7,624	33	27,006	9,104	17,902
1,208	173	1,035	3,321	3,310	11	25,278	7,995	17,283
0	0	0	4,336	4,314	22	1,728	1,109	619

※ コンビニエンスストア発行分を除く

不在住証明			その他		
計	有料	無料	計	有料	無料
766	710	56	2,814	0	2,814
629	573	56	2,748	0	2,748
137	137	0	66	0	66

22. 戸籍附票事務取扱状況

合 計	記 載	消 除	9条2項 通 知	19条2項 通 知	19条3項 通 知
110,506	60,147	16,190	27,962	148	6,059

23. 印鑑登録者数

合 計	日 本 人	外 国 人
312,134	305,690	6,444

※ 令和3年3月31日現在

24. 印鑑事務取扱状況

種 別 窓口別	合 計	申 請 (届)				そ の 他		
		印鑑登録	廃止	亡失	引替交付	除印鑑等	修正	回復
合 計	46,859	23,201	1,000	5,764	55	16,798	4	37
戸籍住民課	28,392	13,490	465	2,456	15	11,941	2	23
区民事務所	18,467	9,711	535	3,308	40	4,857	2	14

種 別 窓口別	合 計	印鑑登録証明書	
		有 料	無 料
合 計	117,834	117,382	452
戸籍住民課	49,659	49,521	138
区民事務所	68,175	67,861	314

※ コンビニエンスストア発行分を除く

25. 外国人住民の人口及び世帯数

区 分 国籍・地域	人 口		
	計	男	女
合 計	26,616	12,615	14,001
中国・台湾	14,885	6,826	8,059
韓国・朝鮮	3,384	1,684	1,700
フィリピン	1,518	324	1,194
ネパール	1,311	711	600
タイ	339	74	265
米国	361	230	131
ベトナム	1,722	930	792
ミャンマー	385	157	228
バングラデシュ	224	138	86
ブラジル	108	47	61
英国	156	95	61
フランス	273	188	85
マレーシア	169	97	72
インドネシア	221	124	97
インド	131	97	34
カナダ	75	53	22
イラン	52	42	10
パキスタン	57	46	11
モンゴル	170	80	90
ボリビア	23	12	11
その他	1,052	660	392
世 帯 数	15,970		

※ 令和3年3月31日現在、世帯数は外国人のみ世帯の数

26. 住居地の届出等取扱状況

合 計	中 長 期 在 留 者				特 別 永 住 者		経過滞在者、 仮滞在許可 者、一時庇護 許可者
	新規上陸	在留資格 変更等	転入	転居	転入	転居	
8,207	1,250	282	4,586	1,708	124	73	184

27. 特別永住者証明書の交付等取扱状況

合 計	証 交 付			証 再 交 付			証返納
	許可申請並びに 許可書・証交付	記載事項変更 (住居地以外)	有効期間更新	紛失・汚損	申請命令	交換希望	
344	7	3	171	13	0	2	148

28. 住居表示補完業務実施状況

実施区域	面積 (k m <sup>2</sup> )	調査戸数	街区表示板貼替等枚数		
			新規	交換	撤去
南常盤台一～二丁目 東新町一～二丁目 東山町 桜川一～三丁目 大谷口一～二丁目 小茂根一～五丁目	2.57	8,703	210	431	72

29. 住居表示各種証明書交付及び住居番号付定状況

種別 窓口別	住居表示変更等の証明書	住居番号付定	補助番号付定
合計	136	6,142	1
戸籍住民課	123	6,142	1
区民事務所	13	—	—

30. 区民事務所の収納金取扱状況

件数	金額 (円)
303,683	741,576,000

31. 個人番号カード（マイナンバーカード）交付件数

件数	個人番号カード 累計交付率
62,495	32.7 %

32. コンビニエンスストアでの証明発行件数

住民票の写し	印鑑登録証明書	戸籍の全部事項証明書	戸籍の個人事項証明書	戸籍の附票の写し
45,850 件	27,401 件	4,662 件	1,373 件	352 件

※戸籍関係諸証明は令和2年1月28日から取扱い開始

33. 旧氏の住民票等への記載申請件数

合計	男	女
260	13	247

※令和元年11月5日から実施

34. 文化会館施設利用状況

(1) 文化会館

	件数	利用人数
大ホール	350	221,025
小ホール	393	60,129
大会議室	381	57,150
会議室	1,590	16,402
和室	1,041	16,362
茶室	277	1,268
リハーサル室	326	6,520
練習室	1,621	14,948

(2) グリーンホール

	件数	利用人数
2階ホール	464	58,000
1階ホール	574	86,100
会議室	3,045	79,185

35. 文化行事（区民文化祭）

行事	期日	場所	出演者・出品数	観覧者数
区民文化祭 ※中止				
茶会	10月3日・4日	区立文化会館和室・茶室	—	—
いけ花展	10月3日・4日	区立文化会館大会議室	—	—
バレエ&ダンス秋の祭典	10月4日	区立文化会館大ホール	—	—
区民手打ちそば体験講座	10月10日・11月28日	志村コミュニティホール	—	—
日本民謡のつどい	10月11日	区立文化会館大ホール	—	—
日本趣味のつどい	10月11日	区立文化会館小ホール	—	—
区民書道展	10月15日～10月18日	区立美術館	—	—
阿波おどり大会	10月17日	グリーンホール前道路	—	—
美術家作品展	10月21日～25日	区立美術館	—	—
区民俳句大会	10月24日	区立文化会館大会議室	—	—
吟詠剣詩舞区民のつどい	10月25日	区立文化会館小ホール	—	—
詩のつどい	10月25日	区立文化会館大会議室	—	—
区民美術展	10月28日～11月1日	区立美術館	—	—
小倉百人一首大会	11月1日	区立文化会館和室	—	—
短歌大会	11月1日	区立文化会館大会議室	—	—
日本舞踊のつどい	11月3日	区立文化会館大ホール	—	—
書家作品展	11月4日～8日	区立美術館	—	—
合唱のつどい	11月8日	区立文化会館大ホール	—	—
謡曲と仕舞のつどい	11月8日	区立文化会館和室	—	—
三曲のつどい	11月15日	区立文化会館小ホール	—	—
珠算競技大会	11月15日	成増アクトホール	—	—
区民囲碁大会	11月22日	グリーンホール	—	—
青少年音楽のつどい	11月22日	区立文化会館大ホール	—	—
民踊のつどい	11月23日	区立文化会館大ホール	—	—
演劇のつどい	11月28日・29日	区立文化会館小ホール	—	—
歌謡まつり	11月29日	区立文化会館大ホール	—	—

※新型コロナウイルス感染症拡大防止のため中止とし、代替事業として各連盟のPR動画を作成して配信した。

36. 国際交流連絡会開催状況

名 称	回 数
国際交流連絡会	1

※新型コロナウイルス感染症拡大防止のため、書面開催とした。

37. 美術館関係事業

(1) 作品収集状況

区 分	点 数
合 計	68
購 入	0
寄 贈	68
累 計	1,112

(2) 教育普及事業等

事 業 名	開 催 数	参加者数(延)
講 演 会	※中止	—
美術教室	※中止	—
イベント	※中止	—
動画配信	118回	視聴回数45,046回

(3) 各種展示

展 覧 会 名	期 間	展示日数	観覧者数
深井隆物語の庭展	4月 1日 ~ 6月 28日 (会期は3/14から)	29日 (44日)	1,768 2,430
館蔵品展：狩野派学習帳	7月 11日 ~ 8月 10日	27日	4,189
2020イタリア・ポローニャ国際絵本原画展	8月 22日 ~ 9月 27日	33日	6,532
だれも知らない レオ・レオーニ展	10月 24日 ~ 1月 11日	63日	16,690
佐藤太清記念中学生絵画展	2月 18日 ~ 2月 21日	4日	738
さまよえる絵筆 ～東京・京都戦時下の前衛画家たち～	3月 27日 ~ 3月 31日 (会期は5/23まで)	4日 (26日)	242

※( )内は会期中の実績

(4) 観覧状況

観覧者数	観覧者数内訳					団体(内数)		開館日数	1日平均
	幼児	小・中	高・大	一般	65才以上	団体	人数		
30,159	1,960	1,859	1,067	21,070	4,203	1	81	160	189

(5) アトリエ・講義室利用状況

登録利用団体数	3
アトリエ利用人数	293
講義室利用人数	0



38. スポーツ関係行事開催状況

行 事 名	実 施 月 日	参加数	会 場
高齢者スポーツ大学（※休止）		0	東板橋体育館ほか
都民体育大会（28種目）（※中止）	4月、5月、6月、7月、10月、2月	0	駒沢オリンピック公園総合運動場ほか
いたばしウォークラリー大会（※中止）	5月10日	0	高島平地区周辺
少年少女サッカー選手権大会（※中止）	1月～2月	0	荒川戸田橋サッカー場
剣道開放団体連合会夏季錬成大会（※中止）	7月19日	0	上板橋体育館
スポーツ功労者表彰審査委員会	※書面開催	4	板橋区役所ほか
高齢者スポーツ大学同窓会ボウリング大会（※中止）	8月5日	0	トミコシ高島平ボウル
シニアスポーツ教室（卓球）（※休止）	9月10日・17日・24日・10月1日	0	上板橋体育館
高齢者スポーツ大学同窓会グラウンドゴルフ大会（※中止）	9月17日	0	小豆沢野球場
高齢者スポーツ大学同窓会体育祭（※中止）	10月16日	0	新河岸陸上競技場
いたばしウォーキング大会（※中止）	11月3日	0	
シニアグラウンドゴルフ大会（※中止）	11月12日	0	小豆沢野球場
区民ドッジボール大会（※中止）	2月14日	0チーム	小豆沢体育館
2021板橋CityマラソンONLINE	3月1日～3月21日	1,828	
剣道開放団体連合会春季錬成大会（※中止）	3月14日	0	小豆沢体育館

39. 区民体育大会実施状況（※中止）

40. 各種講習会

板橋区スポーツセミナー（旧：青少年スポーツ指導者講習会）（※中止）

41. スポーツ推進委員活動状況

種 別	内 容	会 場
定例会	情報交換、事務連絡等 (4回)	文化会館大会議室ほか
役員会	年間事業打合せ、各種事業打合せ (11回)	教育支援センター研修室ほか
総務部会	会議計画等打合せ (2回)	グリーンホール会議室ほか
事業部会	事業計画打合せ (10回)	グリーンホール会議室ほか
広報部会	広報誌発行(年3回)等の打合せ (3回)	文化会館会議室ほか
研究会 ・ 講習会	関東スポーツ推進委員研究大会(※中止)(6月12日・13日)	つくばカピオ アリーナ
	都ニュースポーツ研修会(※中止)	
	東京都実務研修会(※中止)	
	全国スポーツ推進委員研究協議会(※中止)(11月12日・13日)	栃木県宇都宮市
	広域地区別研修会(第4ブロック)(※中止)(11月28日)	
	東京都女性委員企画研修会(※不参加)(12月5日)	東京ウィメンズプラザ
	生涯スポーツ担当者研修会(※中止)	
	東京都課題別研修会・障がい者スポーツセミナー(※不参加)(1月10日)	新宿区立四谷スポーツスクエア
東京都地域スポーツ支援研修会【区部】(2月13日)	オンライン開催	
東京都地域スポーツ支援研修会【全域】(2月27日)	オンライン開催	
実践活動 ・ 協力事業	いたばしスポーツ推進委員だより(いたスポ)発行(年3回)	
	ふるさといたばし体操普及活動	各地区
	ふるさといたばし体操出張講習会(随時)	
	ドッジボール審判講習会	上板橋体育館ほか
	シニアスポーツチャレンジ(ボッチャ指導)(※中止)	上板橋体育館
	いたばしウォークラリー大会(※中止)(5月10日)	高島平地区周辺
	あずさわスポーツフィールドオープニングイベント(※中止)(6月28日)	あずさわスポーツフィールド
	聖火リレー(※延期)(7月19日)	あずさわスポーツフィールド→板橋区役所
	青少年委員との交流会(※中止)	
	ボッチャ交流会(※中止)	
	区民体育大会総合開会式(※中止)(9月13日)	小豆沢体育館
	障がい者スポーツ大会(※中止)(9月26日)	小豆沢野球場
	オリンピックデーラン(※中止)(10月4日)	あずさわスポーツフィールド
	ハイキング(※中止)	
	高島平ロードレース大会(※中止)(10月18日)	高島平周回コース
	いたばしウォーキング大会(※中止)(11月3日)	
	区民ドッジボール大会(※中止)(2月14日)	小豆沢体育館
	東京マラソン(※中止)(3月7日)	東京マラソンコース
	板橋Cityマラソン(※オンライン開催)(3月1日～21日)	
	地区行事(キャンプ、運動会等)	各地区
総合型地域スポーツクラブ事業	中台中学校ほか	
その他、スポーツ相談及び指導		

42. スポーツプロモーション事業実施状況

(1) 東京エクセレンス連携事業

種 別	内 容	会 場
区主催事業	バスケットボール教室 (※中止) (6月28日)	小豆沢体育館
地域活動	へそ祭り (※中止) (6月30日)	中板橋商店街
	参院選啓蒙活動 (※中止) (7月13日)	ハッピーロード大山商店街
	小豆沢北町会夏祭り (※中止) (7月20日)	小豆沢水上バス乗り場
	成増阿波おどり大会 (※中止) (8月1日)	東武東上線成増駅前
	いたばし花火大会 (※中止) (8月3日)	荒川戸田橋上流 板橋側河川敷
	小豆沢商友会夏祭り (※中止) (8月17日)	志村第四小学校
	大山ふるさと夏まつり (※中止) (8月24日)	ハッピーロード大山商店街
	志村銀座まつりサンバ (※中止) (8月25日)	志村銀座商店街
	秋の神輿まつり (※中止) (9月7日)	中板橋商店街
	職場体験受入れ (※中止) (11月18日)	小豆沢体育館周辺
	バスケットボールアカデミー (23回)	板橋第五中学校
板橋区民デー (※中止) (12月6・7日)	小豆沢体育館	
学校事業	学校訪問 (※中止) (10回)	各区立小中学校
	クラブ指導 (※中止) (6回)	各区立小中学校等

(2) 東京ヴェルディ及び日テレ・東京ヴェルディベレーザ連携事業

種 別	内 容	会 場
区主催事業	さわやかサッカー教室in板橋 (※中止) (5月12日)	小豆沢野球場
地域活動	東京ヴェルディ ホームタウンデー (11月4日)	味の素フィールド西が丘
	日テレ・東京ヴェルディベレーザ ホームタウンデー (※中止) (9月29日)	味の素フィールド西が丘
	ハッピーロード大山TV出演 (※中止) (4月6日)	ハッピーロード大山商店街
	いたばしプロレスリング (※中止) (5月3日)	グリーンホール
	ピカちゃんの夏祭り (※中止) (7月7日)	区立平和公園
	いたばし花火大会 (※中止) (8月3日)	荒川戸田橋上流 板橋側河川敷
	大山ふるさと夏まつり (※中止) (8月24日)	ハッピーロード大山商店街
	いたばしプロレスリング (※中止) (9月1日)	東板橋体育館
	スポーツサミットin板橋 (※中止) (12月10日)	文化会館小ホール
	サッカー教室 (12月6日)	小豆沢野球場
ヴェルレンジャー幼稚園巡回 (7月3日、11月19日)	常盤めぐみ幼稚園	
学校事業	学校訪問 (※中止) (2回)	志村第五・第六小学校
	(オリンピック・パラリンピック教育プログラム) 部活指導 (※中止) (8回)	都立志村学園

43. 体育施設利用状況 ※臨時休館（令和2年4月8日～6月1日（屋外施設は5月30日まで））や、時短営業あり

(1) 屋内施設利用状況

施設	室内競技場		武道場		プール		トレーニングルーム
	個人利用	団体貸切 (1回=半面)	個人利用	団体貸切	個人利用	団体貸切 (1回=半面)	個人利用
館名	(人)	(件)	(人)	(件)	(人)	(件)	(人)
合計	56,412	2,872	11,101	1,336	166,184	3,538	180,238
小豆沢体育館	18,180	975	6,040	474	54,789	993	44,172
赤塚体育館	11,128	1,042	—	—	30,143	591	42,622
※東板橋体育館	—	—	—	—	—	—	2,920
上板橋体育館	27,104	855	5,061	862	47,383	753	61,064
高島平温水プール	—	—	—	—	33,869	1,201	29,460

※東板橋体育館は改修休館中。代替プログラムのみ実施。

(2) 有料会議室・多目的室

施設	小豆沢体育館		赤塚体育館		東板橋体育館		上板橋体育館		高島平温水プール	
	件数	人数	件数	人数	件数	人数	件数	人数	件数	人数
合計	2,423	11,451	147	703	0	0	680	3,343	1,177	4,621
第一会議室	154	543	147	703	—	—	410	1,893	396	1,485
第二会議室	676	497	—	—	—	—	270	1,450	—	—
第三会議室	133	818	—	—	—	—	—	—	—	—
第四会議室	79	150	—	—	—	—	—	—	—	—
第一多目的室	658	5,131	—	—	—	—	—	—	781	3,136
第二多目的室	723	4,312	—	—	—	—	—	—	—	—

(3) 屋外施設等利用状況

施設	区分						
	和弓場	洋弓場	野球場	庭球場	サッカー場 多目的運動場	陸上競技場	フットサル
個人利用人数	9,085	3,154	—	—	—	3,359	—
貸切利用件数	75	81	11,223	21,807	1,922	339	587
貸切利用時間	—	—	21,209	44,196	6,043	1,494	1,196
器具利用	468	120	—	—	—	—	—
照明時間	—	—	506	3,301	—	—	—

(4) 赤塚体育館少年運動場

種別	区分				合計
	少年野球	ゲートボール	グラウンド・ゴルフ 輪投げ・その他	遊び場	
利用件数	259	68	224	178	729
利用人数	6,886	542	2,298	435	10,161

## (5) 各体育館施設行事開催状況

## ア 小豆沢体育館

月 日	行事名	対 象	参加人数	会 場
6月～3月 (42日間)	健康体操教室	一般区民	延 1,096 人	室内競技場ほか
6月 (※中止)	アーチェリー教室	一般区民	0 人	洋 弓 場
6月 (※中止)	弓 道 教 室	一般区民	0 人	和 弓 場
6月・7月 (7日間)	学校週5日制対応事業※	中学生以下	延 1,055 人	室内プール
7月24日	スポーツの日記念事業	一 般	延 741 人	トレーニングジムほか

## イ 赤塚体育館

月 日	行事名	対 象	参加人数	会 場
6月～3月 (43日間)	健康体操教室	一 般	延 1,241 人	室内競技場
6月～3月 (41日間)	太 極 拳	一般区民	延 749 人	室内競技場
6月・7月 (7日間)	学校週5日制対応事業※	中学生以下	延 467 人	室内プール
5月・6月 (※中止)	初心者水泳教室	一般区民	0 人	室内プール
7月24日	スポーツの日記念事業	一 般	延 461 人	室内競技場ほか

## ウ 東板橋体育館 (令和2年2月～改修休館中)

## エ 上板橋体育館

月 日	行事名	対 象	参加人数	会 場
6月～3月 (76日間)	健康体操教室	一 般	延 2,564 人	室内競技場
6月・7月 (7日間)	学校週5日制対応事業※	中学生以下	延 517 人	室内プール
9月～10月 (32日間)	初心者水泳教室	一般区民	156 人	室内プール
7月24日	スポーツの日記念事業	一 般	延 813 人	室内競技場ほか

## オ 高島平温水プール

月 日	行事名	対 象	参加人数	会 場
6月・7月 (7日間)	学校週5日制対応事業※	中学生以下	延 592 人	室内プール
9月～10月 (32日間)	初心者水泳教室	一般区民	118 人	室内プール
7月24日	スポーツの日記念事業	一 般	延 287 人	室内プールほか

※学校週5日制対応事業は、8月以降中止。



# 産 業 経 済 部

※新型コロナウイルス感染症拡大防止等の措置により事業等に影響を受けた場合、  
 (※) を付して記載している。 例… (※中止)、 (※書面開催) 等

## 1. にぎわいのあるまちづくり事業

### (1) 活性化事業

事業名	内 訳	実施商店街数
施設整備事業	街路灯フラッグ交換	1 商店街
	放送設備交換	1 商店街
IT機能の強化を図るための事業	ホームページリニューアル	1 商店街
顧客利便機能の強化を図るための事業	商店街マップ作製	2 商店街
組織力、経営力の強化を図るための事業	街区環境リストラクチャリング(再構築)計画事業	1 商店街
	再開発を契機とした商店街活性化事業	1 商店街

### (2) イベント事業

事業名	実施商店街数
商店街イベント	18 商店街 (28 事業)

### (3) 地域連携事業 (※中止)

事業名	実施商店街数
商店街イベント	—

## 2. 板橋ブランド戦略事業

### (1) 第7回 板橋オプトフォーラム (IOF) の開催

期 日 令和2年10月27日 (火)

場 所 グリーンホール

研究会参加者 86人 企業展示 17社

基調講演 167人 全体交流会 (※中止)

### (2) 板橋産業ブランド戦略会議(ブランド・コア)の運営 (※書面開催)

光学・精密機器産業の核となる区内代表企業で構成 (14社)

### (3) ブランド・コア ワーキンググループの運営

印刷関連産業分科会 (5社)

開催回数 3回

### (4) 次世代経営者会議 (I・NEXT) の運営 (15社)

開催回数 3回

### (5) 宇都宮大学との連携

ア 第7回 板橋オプトフォーラム (IOF) の共催

イ 宇都宮大学光学サポートオフィス (情報処理センター内) 相談回数 11回

## 3. 経営・融資相談

経営全般に関する相談、区産業融資や公的融資等の相談

相談件数 7,388件

#### 4. 就職活動サポート事業

- (1) キャリア・カウンセリング（就労相談）  
 相談日時 第2・第4木曜日、午後1時～5時（祝日・年末年始を除く）  
 相談者数 延47人  
 就職決定者数 4人
- (2) いたばし若者サポートステーション  
 総来所者数 延1,905人  
 進路決定者数 50人  
 ア ジョブトレーニング 44回開催 延 179人参加  
 イ 職業意識啓発のためのセミナー・講演会 55回開催 延 455人参加  
 ウ 心理カウンセリング 44回開催 延 64人参加  
 エ 保護者を対象とした講習 3回開催 延 30人参加

#### (3) 若年者向け就職支援事業

事業名	日数	参加者
ア 就職面接会 （ア）若年者就職面接会		(※中止)
イ 就職支援セミナー （ア）女性のための就職支援セミナー （男女社会参画課・ハローワーク共催） （イ）面接会事前準備セミナー （ハローワーク共催） （ウ）就活力アップセミナー ～就職活動に活かす コミュニケーションスキル～ （東京しごと財団・ハローワーク共催）	3	延べ10人
		(※中止)
		(※中止)

- (4) 板橋区若者・女性のための就職サポート事業 (※中止)  
 新型コロナウイルス感染症拡大防止のため、事業を中止

#### 5. 板橋区産業振興公社助成

- (1) 経営支援  
 ア 専門家派遣件数 395件  
 イ 「板橋区簡易型BCP」策定支援 7社策定
- (2) 知的財産権取得支援（総経費の1/3以内 20万円限度）  
 助成企業 16社
- (3) ISOシリーズ取得支援（総経費の1/3以内 20万円限度）  
 助成企業 1社
- (4) セミナー  
 ア 動画で解説！中小企業向け新型コロナ対策情報（WEBセミナー）820回視聴  
 イ テレワーク導入支援セミナー 現地開催 22人参加 WEB配信 38人視聴  
 ウ コロナ禍をチャンスに変える販路拡大支援セミナー（オンライン開催）59人



- (5) 新製品・新技術開発チャレンジ支援
- ア 開発チャレンジ補助金事業
    - (ア) 助成企業 5社 (応募企業12社)
    - (イ) 技術アドバイザー派遣 5社 (15回)
  - イ 産学公連携研究開発費助成 2件
  - ウ 公設試験研究機関等利用助成 6件
- (6) 新産業参入支援
- ア 医工連携セミナー(オンライン開催) 164人
  - イ いたばし医工連携交流会(オンライン開催) 113人
  - ウ 医工連携アドバイザー派遣 3件
  - エ 医療機器製造業等登録経費助成 3件
  - オ MEDTEC JAPAN2020(医療機器製造・開発展示会) (※中止)
- (7) 板橋製品技術大賞
- ア 表彰企業 14社 (応募企業24社)
  - イ 受賞企業製品PR活動(PR映像制作・フォローアップ等)
- (8) 優良企業顕彰(※休止)
- (9) 企業情報の収集・発信  
企業及び製品検索サイト「板橋区産業データベース」の利活用
- (10) 情報提供活動  
企業立地PR 新聞広告、産業情報誌の作成(5,000部)等
- (11) いたばし産業見本市Online
- ア 期間 令和2年11月12日(木)～11月18日(水) 【集中商談期間】  
令和2年11月19日(木)～12月18日(金) 【アーカイブ期間】
  - イ 場所 いたばし産業見本市専用WEBサイト
  - ウ 出展状況 89企業・団体
  - エ 来場者数 2,056人
- (12) 受発注支援
- ア 受発注相談(企業サポートコーディネーター)
    - 相談件数 3,673件
    - 斡旋件数 154件
  - イ 経営相談(企業サポートマネージャー)
    - 相談件数 643件
  - ウ 技術・体制強化・販路開拓支援 16社
  - エ 販路開拓翻訳経費助成 2件
  - オ ものづくり企業商談会 参加企業延べ45社 商談件数90件
  - カ 飲食店サポート事業助成 72件
  - キ クラウドファンディング活用支援事業助成 2件
  - ク 新型コロナウイルス感染拡大防止事業助成 401件
  - ケ 営業活動促進事業助成 174件

- (13) 区外見本市への出展支援  
 ア OPIE (レンズ設計・製造展) (※中止)  
 イ 専門展示会出展助成 8社

- (14) 勤労者福利共済事業  
 加入状況 2,094事業所 (6,361人)

## 6. ハイライフプラザ

### 利用実績

区	分	利用件数	利用者数
合	計	1,368	33,208
ホ	ー	1,030	30,181
会	議	338	3,027

## 7. 企業活性化センター

### (1) 研修施設等利用実績

区	分	定員(人)	利用件数
合	計	—	1,821
第1	研修室	25	189
第2	研修室	44	324
第3	研修室	16	316
第4	研修室	16	268
会	議	8	724

- (2) スタートアップ・オフィス (20室)  
 入居企業数 14社 (令和3年3月末現在)

- (3) シェアード・オフィス (8室)  
 入居企業数 8社 (令和3年3月末現在)

### (4) 創業支援事業等

ア	いたばし起業塾	10回開催	参加者	424人
イ	子ども起業塾	5回	参加者	58人
ウ	スキルアップ講座等	55回	参加者	1,484人
エ	ビジネスパソコン講座 (※中止)	0回	参加者	0人
オ	創業支援ネットワーク	相談件数	創業・経営改善 事業承継	1,694件 496件
カ	経営改善チーム	相談企業数 (新規)		72社

## 8. 板橋産業技術支援センター

利 用 件 数	679
相 談 等 件 数	1,147

## 9. 観光振興事業

- (1) いたばし観光センターの運営  
 来館者数 3,100人  
 観光ガイド参加者数 0人 観光ガイド回数 0回 (※中止)  
 ※新型コロナウイルス感染症拡大防止のため、ガイドの受付を中止

### (2) ガイドマップ等の作成

ガイドマップ名	部数
観光いたばしガイドマップ（日本語版）	20,000部
観光いたばしガイドマップ（英語版）	2,000部
観光いたばしガイドマップ（中国語版）	2,000部
エリア別マップ（日本語版・板橋地区）	10,000部
エリア別マップ（日本語版・常盤台地区）	6,000部
エリア別マップ（日本語版・志村地区）	6,000部
エリア別マップ（日本語版・赤塚地区）	10,000部
エリア別マップ（日本語版・高島平地区）	6,000部

- (3) 産業観光見学可能事業者  
 事業者数 20社

- (4) 区内産業観光散策ツアー (※中止)  
 新型コロナウイルス感染症拡大防止のため、事業を中止

- (5) お届け！板橋うまいもんマルシェ  
 ア 期 日 令和2年10月19日（月）～11月15日（日）  
 イ 出品団体 38団体  
 ウ 販売数 706組（2,836品）  
 エ 内 容 板橋区民まつりの代替事業として、出店者の販売機会及び、来場者の購入機会を提供するため開催。商店街連合会や板橋のいっぴん、区内福祉施設、ふれあい農園会、交流都市などの商品を詰め合わせたセットを作成し、インターネット販売を実施した。

## 10. 都市交流事業

期 日	事 業 名	内 容
5月	いたばし花火大会交流自治体招待	※中止
6月	金沢百万石まつり	※中止（金沢市主催）
6月	日光平家大祭	※中止（日光市主催）
6・9月	かすみがうら市バスツアー	※中止
7月	氷室の雪氷贈呈式	※中止
8月	三陸・大船渡夏まつり	※中止（大船渡市主催）
10月	板橋区民まつり交流自治体招待	※中止
10月	日光東照宮秋季例大祭	※中止（日光市主催）
11月	かすみがうら祭	※中止（かすみがうら市主催）
2月	加賀藩学講座	※中止

## 11. いたばし花火大会 (※中止)

新型コロナウイルス感染症拡大防止のため、事業を中止

12. 板橋区民まつり (※中止)

新型コロナウイルス感染症拡大防止のため、事業を中止

13. 消費者センターの運営

(1) 消費者教育事業

事業名	回数	参加者数
消費生活講座	5	82 [52]
消費生活学習会講師派遣	7	418 [136]
消費者団体連絡会	4	31 [29]
消費者団体連絡会研修会	1	17 [16]

(2) 消費生活相談受付状況

相談件数 4,592 [2,369]件 (月平均383件)

ア 相談内容別内訳 (上位5種)

順位	相談内容	件数 (複数該当)
1	契約・解約	3,602
2	販売方法	2,370
3	価格・料金	414
4	品質・機能、役務品質	412
5	表示・広告	390

イ 商品・サービス別内訳 (上位5種)

順位	商品分類	件数
1	商品一般	357
2	デジタルコンテンツ	331
3	不動産賃借	327
4	他の健康食品	183
5	役務その他サービス	133

(3) 勉強室等利用状況 413件 3,176人

センター主催事業等		消費者団体等		他課等	
104件	319人	39件	502人	270件	2,355人

(4) 啓発用リーフレット等

ア リーフレット等 9種類 34,450部  
 イ 情報紙「くらしのEye」 5回発行 130,000部

(5) 家庭用品品質表示法に基づく立入検査

ア 検査店舗数 1店舗  
 イ 検査品数 28品目、62点

(6) 電気用品安全法に基づく立入検査

ア 検査店舗数 1店舗  
 イ 検査品数 15点

(7) ガス事業法に基づく立入検査

ア 検査店舗数 1店舗  
 イ 検査品数 3点

(8) 液化石油ガスの保安の確保及び取引の適正化に関する法律に基づく立入検査

ア 検査店舗数 1店舗  
 イ 検査品数 2点

(9) 消費生活用製品安全法に基づく立入検査

ア 検査店舗数 特定製品・特別特定製品 1店舗 特定保守製品 1店舗  
 イ 検査品数 特定製品・特別特定製品 4点 特定保守製品 1点

(10) 業務用計量器事前調査（隔年調査）

※隔年調査のため非該当

(11) 郵便局での悪質商法被害防止啓発封筒の配布

ア 郵便局数 25か所

イ 配布枚数 25,000部

14. 消費生活展（※一部中止）

新型コロナウイルス感染症拡大防止のため、展示を中止（啓発講座のみ実施）

(1) 啓発講座 3回

(2) 講座参加者数 延20人

15. 農業振興対策事業

(1) 肥料助成 助成対象面積 102,200㎡

肥料名		農家戸数	数量
肥料（ソサイ2号）		49戸	273袋
みのりたい肥		26戸	223袋
油粕		14戸	45袋
米糠	生糠	12戸	41袋
	脱脂糠	14戸	25袋

(2) 緑肥助成

肥料名	助成面積	農家戸数
マリーゴールド種	300㎡	2戸
ソルゴー種	3,000㎡	4戸
えん麦種	7,000㎡	4戸

(3) 農業経営実態調査

調査対象	調査票提出	農家戸数
144	144	144

16. 展示会等

(1) 植木市 販売点数 1,117点

季節	場所	期間	点数
冬季	高島平緑地噴水広場	12月4日～12月5日	687
新春	区役所本庁舎	1月7日～1月8日	430

(2) さつきフェスティバル（※中止）

新型コロナウイルス感染症拡大防止のため、事業を中止

17. 板橋農業まつり (※中止)

新型コロナウイルス感染症拡大防止のため中止し、「共進会（農産物展示会）」を開催

【共進会（農産物展示会）】

- (1) 期 日 令和2年11月14日（土）、15日（日）
- (2) 場 所 赤塚庁舎
- (3) 内 容 農産物展示会、野菜宝船の展示、区内産農産物のセット販売
- (4) 観 客 数 延700人

18. 区民農園運営事業

区 分	農 園 数	区 画 数	1 区 画 面 積
一 般 用	34 農園	1,879 区画	15 m <sup>2</sup>
団 体 用	2 農園	12 区画	30 m <sup>2</sup>

19. 板橋ふれあい農園運営事業

加入農家数	59 戸
-------	------

(1) 学校給食用区内産野菜供給

- ア 供 給 先 小学校51校、中学校22校
- イ 協 力 農 家 12戸
- ウ 供 給 回 数 4回 (じゃがいも・大根・人参・長ねぎ)

(2) 新春七草がゆの集い (※中止)

新型コロナウイルス感染症拡大防止のため中止し、「新春マルシェ」を開催

【新春マルシェ】

- ア 期 日 令和3年1月7日（木）、8日（金）
- イ 場 所 区役所本庁舎
- ウ 内 容 区内産農産物の販売

20. 農業体験学校運営事業

講 習 名	講 習 日 数	受 講 者 数
通 年 型 講 習	29 日	18 名
区 民 参 加 型 講 習	5 日	19 名
取 獲 体 験 等 イ ベ ン ト	2 日	81 名

# 健康生きがい部（保健所）

## 1. 健康づくり

### (1) いたばし健康ネット

	団体登録	個人登録
登録数	202	130

### (2) 健康づくり活動紹介展

(いたばし健康まつり代替事業)

場 所	日数	参加団体数	閲覧者数
板橋区役所	5	39	829
志村健康福祉センター	7		
赤塚体育館	7		
上板橋体育館	7		
小豆沢体育館	8		
赤塚支所	8		
区ホームページ (10月12日～3月31日)			

### (3) 健康やる気交流会

開催回数	参加数
1	322人(WEB開催)

## 2. 栄養指導事業実施状況

### (1) 食育・健康クッキング等

実施場所	健康クッキング・食育推進のための教室等		食育推進事業(イベントにおける普及啓発を含む)		栄養管理講習会		健康づくり栄養サポートグループへの活動支援	
	回数	延受講者	回数	延参加者	回数	延受講者	回数	延参加者
合計	26	277	1	682	1	422	10	130
健康推進課	-	-	1	682	1	422	10	130
板橋健康福祉センター	6	61	-	-	-	-	-	-
上板橋健康福祉センター	3	40	-	-	-	-	-	-
赤塚健康福祉センター	3	32	-	-	-	-	-	-
志村健康福祉センター	9	94	-	-	-	-	-	-
高島平健康福祉センター	5	50	-	-	-	-	-	-

### (2) 健康づくり協力店制度

協力店数	延601店
普及講演会・講習会	0回 0人(※)
区長賞表彰	0店(※)
いたばし食育・協力店フェア	延682人

### (3) 食育推進事業ネットワークの構築

食育推進ボランティアの育成	58人
食育推進ボランティアによる講習会	0 施設(※)
食育推進ネットワーク会議	3回 延54人

※新型コロナウイルス感染症拡大防止による事業の中止

## 3. 歯科衛生事業実施状況

### (1) 歯科衛生相談室

実施場所	受診者数	
	乳幼児健診	女性健診
合計	193	177
板橋健康福祉センター	62	45
上板橋健康福祉センター	28	35
赤塚健康福祉センター	44	43
志村健康福祉センター	30	36
高島平健康福祉センター	29	18

(2) 1歳6か月児歯科健康診査

実施場所	受診者数	むし菌のある者
合計	3,818	36
板橋健康福祉センター	1,007	10
上板橋健康福祉センター	443	3
赤塚健康福祉センター	955	5
志村健康福祉センター	1,030	9
高島平健康福祉センター	383	9

(3) 3歳児歯科健康診査

実施場所	受診者数	むし菌のある者
合計	4,111	334
板橋健康福祉センター	1,140	83
上板橋健康福祉センター	420	46
赤塚健康福祉センター	1,036	78
志村健康福祉センター	1,104	83
高島平健康福祉センター	411	44

(4) 親と子のよい歯のコンクール

(5) 歯科講演会

表彰者	0組	参加者数	0人
-----	----	------	----

※(4)～(5) 新型コロナウイルス感染症拡大防止による事業の中止

(6) 板橋いきいき8020

表彰者	92人
-----	-----

4. 医療関係者感謝状贈呈

救急医療功労者	看護職等永年勤続者
2	6

5. 休日医科診療事業

区分	昼間	準夜
延患者数	6,075	827
実施日数	72	72
1休日あたり実施医療機関	8(※)	8(※)

※新型コロナウイルス感染症拡大防止のため、2箇所の医療機関で各1日診療を中止した。

6. 小児初期救急平日夜間診療事業

実施日数	延患者数
243	361

7. 歯科衛生センター診療事業

種別	実施日数	延患者数
休日歯科応急診療	73	324
心身障がい児(者)歯科診療 (歯みがき指導を含む)	50	611
歯科衛生相談	365	349
通院困難な方への訪問歯科診療	50	177



## 8. 衛生関係統計調査

調 査 名 称	地区数	世帯数	調 査 名 称	施設数	受理件数
国民生活基礎調査(※)	0	0	医療施設静態調査	790	781
社会保障・人口問題基本調査(※)	0	0	患者調査	27	20,005
国民健康・栄養調査(※)	0	0	受療行動調査	2	-
乳幼児身体発育調査(※)	0	0	医療従事者届出調査	-	13,966

※新型コロナウイルス感染症拡大防止による事業の中止

## 9. 在宅患者急変時後方支援病床確保事業

病床利用延日数	365
延利用者数	54

## 10. 女性健康支援センター事業

### (1) 相談事業

種 別	延人数
保健師による女性の健康相談	550
婦人科医による専門相談	21
児童館出張講座での個別相談	22

### (2) 講座

種 別	回数	延人数
健康講座	5	91
(うち夜間)	(1)	(16)
動画配信	5	4,879(再生回数)
出張健康講座	10	70

### (3) 自助グループ支援

種 別	回数	延人数
乳がん	11	60

### (4) 大学学園祭等における啓発

啓発先	実施数	延来場者数
大学(オンライン)	1校	1,158
プロモーションコーナー他	3回	

## 11. スポーツ先進医療によるアスリート支援事業

サポート対象生徒数	14
-----------	----

## 12. 在宅人工呼吸器使用者の災害時個別支援計画作成

種 別	件数
個別支援計画作成数	14
個別支援計画見直し数	27

13. 母子健康手帳交付状況

交 付 場 所	交付件数
合 計	4,446
仲 町 区 民 事 務 所	82
常 盤 台 区 民 事 務 所	147
志 村 坂 上 区 民 事 務 所	178
蓮 根 区 民 事 務 所	6
下 赤 塚 区 民 事 務 所	216
高 島 平 区 民 事 務 所	63
区 役 所 総 合 窓 口	1,358

交 付 場 所	交付件数
板 橋 健 康 福 祉 セ ン タ ー	674
上 板 橋 健 康 福 祉 セ ン タ ー	303
赤 塚 健 康 福 祉 セ ン タ ー	602
志 村 健 康 福 祉 セ ン タ ー	500
高 島 平 健 康 福 祉 セ ン タ ー	317

※再交付数を含む。

14. 妊婦へのマスク配付委託

配 付 対 象 者 数	延
	12,040

15. 妊婦健康診査・新生児聴覚検査

種 別	件 数
妊 婦 健 診 ( 1 回 目 )	3,992
妊 婦 健 診 ( 2 回 目 以 降 ・ 延 件 数 )	38,379
超 音 波 検 査	3,102
子 宮 頸 が ん 検 診	3,887
新 生 児 聴 覚 検 査	2,765
妊 産 婦 ・ 乳 児 保 健 指 導 ( 延 件 数 )	224
里 帰 り 等 妊 婦 健 康 診 査 ( 延 申 請 件 数 )	932
里 帰 り 等 新 生 児 聴 覚 検 査 ( 申 請 件 数 )	677

16. 乳幼児健康診査受診状況

種 別	受 診 者 数
4 か 月 児 健 康 診 査	3,784
6 ～ 7 か 月 児 健 康 診 査	3,760
9 ～ 10 か 月 児 健 康 診 査	3,697
1 歳 6 か 月 児 健 康 診 査	3,975
3 歳 児 健 康 診 査	4,112
4 ・ 5 歳 児 健 康 診 査	8

種 別	延 件 数
精 密 健 康 診 査 ( 乳 児 )	57
精 密 健 康 診 査 ( 幼 児 )	512

17. 乳幼児発達健康診査

開 催 回 数	
	6
対 象 人 数	
	6

18. 母子保健関係医療給付状況

種 別	延 件 数
養 育 医 療	272
妊 娠 高 血 圧 症 候 群 等	1
育 成 医 療	79

19. 妊婦・出産ナビゲーション事業

妊 婦 面 接 件 数	
	4,443
育 児 パ ッ ケ ー ジ 配 付 数	
	4,824
育 児 パ ッ ケ ー ジ 上 乗 せ 配 付 数	
	6,211

※令和2年4月1日時点妊娠中で面接終了者、  
令和2年4月1日～令和3年3月31日面接終了者  
に配付した数(令和2年度限定)

20. 乳児家庭全戸訪問

(1)新生児等訪問指導状況

種別	指導延件数
新生児等	3,899
未熟児	115
妊産婦	3,611

(2)産後うつ対応の充実(EPDS)

種別	延実施数	延要支援対象者数
訪問指導員・保健師	3,278	452

(3)訪問助産師へのマスクの配付

配付数	2,000
-----	-------

21. 産後ケア事業

(1)訪問型産後ケア事業

種別	延件数
訪問指導	676
EPDS	92
沐浴指導	31

(2)宿泊型産後ケア事業

種別	件数
新規登録件数	75
利用件数	58

22. 母親及び両親学級実施状況

実施場所	合計		母親学級(母性科)		離乳食講習会(育児科)		両親学級	
	学級数	受講者実数	学級数	受講者実数	学級数	受講者実数	学級数	受講者実数
合計	34	368	11	241	23	127	0	0
板橋健康福祉センター	6	105	2	79	4	26	0	0
上板橋健康福祉センター	8	50	2	24	6	26	0	0
赤塚健康福祉センター	10	106	3	68	7	38	0	0
志村健康福祉センター	6	57	2	35	4	22	0	0
高島平健康福祉センター	4	50	2	35	2	15	0	0

23. 妊産婦講座実施状況

開催回数	受講者数
1	18

24. 育児支援事業

(1)育児不安を抱える母親のためのグループ支援

場所	回数	参加延人員
合計	1	1
板橋健康福祉センター	0	0
上板橋健康福祉センター	0	0
赤塚健康福祉センター	0	0
志村健康福祉センター	0	0
高島平健康福祉センター	1	1

(2)育児不安を抱える母親のためのこころの相談室

場所	回数	参加延人員
合計	21	28
板橋健康福祉センター	7	10
上板橋健康福祉センター	3	3
赤塚健康福祉センター	3	4
志村健康福祉センター	4	6
高島平健康福祉センター	4	5

(3)多胎児親子グループ支援

種 別	回 数	参 加 人 員
交 流 会	0	0
講 演 会	0	0

※新型コロナウイルス感染症拡大防止による事業の中止

(4)離乳食訪問お助け隊

延 訪 問 件 数	
	2

(5)2・3か月児の母と子の会(産後サポート事業)

場 所	回 数	参 加 延 人 員
合 計	0	0(組)
板橋健康福祉センター	0	0(組)
上板橋健康福祉センター	0	0(組)
赤塚健康福祉センター	0	0(組)
志村健康福祉センター	0	0(組)
高島平健康福祉センター	0	0(組)

※新型コロナウイルス感染症拡大防止による事業の中止

(6)多胎児家庭支援事業(移動経費補助)

申 請 件 数	
	198

25. 親子健康支援事業

コ ー ス 名	回 数	参加人員
乳 幼 児 コ ー ス	6	55(組)
プレママ・プレパパコース(両親学級)(※)	0	0(組)

※新型コロナウイルス感染症拡大防止による事業の中止

26. 発達支援

(1)板橋区子ども発達支援センター事業

ア 専門相談

職 別	延 件 数	出張相談延件数
公 認 心 理 師	268	111
言 語 聴 覚 士	340	90
作 業 療 法 士	89	17

イ 個別支援

親 支 援 事 業	開 催 回 数	参 加 人 数
	13	71

	開 催 回 数
個 別 支 援 調 整 会 議	3

ウ 地域支援

種 別	開 催 回 数	参 加 人 数
支 援 者 研 修	7	62
地 域 連 携 推 進 会 議	1	40

(2)あそびを通した早期発達支援事業(あそびの会)実施状況

場 所	回 数	延 児 童 数	延 保 護 者 数
合 計	0	0	0
板橋健康福祉センター	0	0	0
赤塚健康福祉センター	0	0	0
志村健康福祉センター	0	0	0

※新型コロナウイルス感染症拡大防止による事業の中止

(3) 発達支援のための親の会

場 所	回 数	延 人 数
合 計	0	0
板橋健康福祉センター	0	0
赤塚健康福祉センター	0	0
志村健康福祉センター	0	0

※新型コロナウイルス感染症拡大防止による事業の中止

27. 健康増進法に基づく保健事業等実施状況

(1) 健康手帳の交付(35歳以上)

交 付 数	166 [112]
-------	-----------

(2) 健康教育

ア 健康教育

種 別	回 数	参 加 者
合 計	66	764
歯 周 疾 患	8	77
病態別生活習慣改善予防教室(※)	0	0
一 般 健 康 教 育	58	687
が ん 予 防 健 康 教 育 ( ※ )	0	0
COPD(慢性閉塞性肺疾患)講演会(※)	0	0

※新型コロナウイルス感染症拡大防止による事業の中止

イ 生活習慣病予防事業

みんなで体操

実 施 回 数	延 参 加 者 数
0	0

※新型コロナウイルス感染症拡大防止による事業の中止

(3) 区民一般健康診査

ア 区民一般健診

	受 診 者	検 査 区 分		保 健 指 導 区 分		
		外 来	訪 問	情報提供	動機づけ支援	積極的支援
総 数	6,060	6,009	51	5,322	415	323
	[3,592]	[3,568]	[24]	[3,303]	[183]	[106]
36歳～39歳	1,641	1,641	0	1,425	106	110
	[1,143]	[1,143]	[0]	[1,080]	[43]	[20]
40歳以上	4,419	4,368	51	3,897	309	213
	[2,449]	[2,425]	[24]	[2,223]	[140]	[86]

イ 35歳健診

場 所	回 数	受 診 者 数
合 計	0	0 [0]
板橋健康福祉センター	0	0 [0]
上板橋健康福祉センター	0	0 [0]
赤塚健康福祉センター	0	0 [0]
志村健康福祉センター	0	0 [0]
高島平健康福祉センター	0	0 [0]

※新型コロナウイルス感染症拡大防止による事業の中止

## (4) 肝炎ウイルス検診

受診者数	B型肝炎ウイルス検査			C型肝炎ウイルス検査		
	受診者数	判定結果		受診者数	判定結果	
		陰性	陽性		現在、感染している 可能性が低い	現在、感染している 可能性が高い
6,193 [3,134]	6,172 [3,121]	6,130 [3,103]	42 [18]	6,167 [3,119]	6,153 [3,113]	14 [6]

## (5) がん検診

## ア 胃がん検診(エックス線検査)

受診者数	2,158	[1,158]
検診結果	異常なし	2,006 [1,083]
	要精検	152 [75]
	判定不能	0 [0]

## イ 胃がん検診(内視鏡検査)

受診者数	866	[549]
検診結果	異常なし	755 [482]
	要精検	20 [13]
	要経過観察	90 [53]
	判定不能	1 [1]

## ウ 子宮がん検診

受診者数	9,103	
検診結果	異常なし	8,897
	要指導	74
	要精検	129
	判定不能	3

## エ 肺がん検診

受診者数	2,429	[1,318]
検診結果	異常なし	2,330 [1,276]
	要精検	99 [42]
	判定不能	0 [0]

※新たなステージに入ったがん検診の総合支援事業による受診者数(内数) 313人

## オ 乳がん検診

受診者数	5,707	
検診結果	異常なし	5,220
	要精検	487
	判定不能	0

## カ 前立腺がん検診

受診者数	3,866	
検診結果	異常なし	3,491
	要精検	375

※新たなステージに入ったがん検診の総合支援事業による受診者数(内数) 644人

## キ 大腸がん検診

受診者数	71,929	[43,924]
検診結果	陰性	65,492 [40,539]
	陽性	6,429 [3,378]
	検体不良	8 [7]

## ク 喉頭がん検診

受診者数	1,380	[707]
検診結果	異常なし	1,140 [595]
	要精検	23 [11]
	その他の所見	217 [101]

## ケ 胃がんリスク検診

受診者数	3,316	[2,014]
検診結果	異常なし	2,563 [1,581]
	要精検	753 [433]

## (6) 眼科検診

受診者数	2,238	[1,495]
検診結果	異常なし	1,401 [978]
	要注意	373 [229]
	要精検	305 [184]
	要医療	159 [104]

## (7) 骨粗しょう症予防検診

受診者数	6,613	
検診結果	安全域	3,623
	予防域	2,515
	要精密検査域	475

## (8) 成人歯科検診

受診者数		3,718	[2,244]
検診結果	異常なし	383	[247]
	要指導	1,230	[785]
	要精検	2,105	[1,212]
所見内訳※	4～5mmに達する歯周ポケットがある	1,206	[725]
	6mmを超える歯周ポケットがある	405	[186]
	未処置歯がある	1,103	[620]
	要補綴歯がある	179	[86]
	生活習慣等で治療を要する	36	[14]
	その他	81	[47]

※要精検者のみ所見内訳あり。(複数該当あり)

## 28. 健康相談等実施状況

## (1) 区民結核健診

実施場所	回数	来所者数
合計	7	18
保健所	4	10
赤塚健康福祉センター	3	8

※平成30年度から予防対策課事業として、保健所と赤塚健福センターで実施

## (2) 区民健康なんでも相談

実施場所	相談者数
合計	15,836
板橋健康福祉センター	4,413
上板橋健康福祉センター	3,174
赤塚健康福祉センター	3,064
志村健康福祉センター	3,252
高島平健康福祉センター	1,933

## 29. 保菌者検索(検便)実施状況

実施場所	総計	飲食物取扱従事者、 集団給食施設従事者等 (夏期特別勸奨による)	感染症 患者発生時 患者関係者	一般検査
合計	10,858	4,744	73	6,041
予防対策課	73	-	73	-
板橋健康福祉センター	3,635	1,580	-	2,055
上板橋健康福祉センター	636	235	-	401
赤塚健康福祉センター	1,513	784	-	729
志村健康福祉センター	3,946	1,728	-	2,218
高島平健康福祉センター	1,055	417	-	638

## 30. 血液・尿検査実施状況

種別	件数
H I V 抗体検査	30[9]
性感染症 検査	29[8]
性器クラミジア感染症 梅毒	30[9]

31. 予防接種実施状況

(1) 定期予防接種

種 別	延実施人員
合 計	198,355
四種混合(1期)※1	16,246
三種混合(1期)※2	0
二種混合(2期)※3	3,435
急性灰白髄炎(不活化)	8
麻しん・風しん混合1期	4,119
麻しん・風しん混合2期	4,053
日 本 脳 炎	17,128
B C G	4,081
ヒブワクチン	16,512
小児用肺炎球菌	16,141
ヒトパピローマウイルス感染症	804
水 痘	8,469
B 型 肝 炎	11,891
ロタウイルスワクチン(1価)※4	2,374
ロタウイルスワクチン(5価)※4	1,328
高齢者インフルエンザ	86,127
高齢者用肺炎球菌	4,337
風 し ん ( 5 期 )	1,302

(2) 任意予防接種

種 別	延実施人員
風 し ん	970
麻しん・風しん混合	116
おたふくかぜワクチン	4,026

(3) 接種費用助成事業

種 別	延実施人員
里帰り出産等による定期予防接種費用助成金支給件数	489
骨髄移植等の医療行為により免疫を失った者に対する任意予防接種費用助成件数 ※5	2

※1 百日せき・ジフテリア・破傷風・急性灰白髄炎

※2 百日せき・ジフテリア・破傷風

※3 ジフテリア・破傷風

※4 令和2年10月から実施

※5 令和2年4月1日から実施

32. 風しん抗体検査実施状況

種 別	実施者数
板橋区風しん抗体検査	664
緊急成人男性風しん抗体検査	7,004

33. 結核健康診断実施状況

種 別	件 数
合 計	90,827
定 期	90,201
定期外 患者家族健診	120
その他の健診	432
患者管理健診	74

34. 結核患者医療費等給付状況

種 別	件 数
一般医療(外来・入院)	1,195
入院勧告(入院)	118
療養費・移送費	10

35. 難病講演会

講 演 題 名	受講者数
難病に関する講演会	0

※新型コロナウイルス感染症拡大防止による事業の中止

36. 公害健康被害認定状況

(1) 認定疾病別

認定疾病	人 員
合計	1,321
慢性気管支炎	29
気管支ぜん息	1,292
ぜん息性気管支炎	0
肺気しゅ	0

(2) 障害の程度別

等級	人 員
合計	1,321
特級	0
1級	0
2級	48
3級	894
級外	379



### 37. 公害保健福祉・予防事業

#### (1) 家庭療養指導

指導日数	訪問件数
延448	延451

#### (2) 水泳教室

場 所	日 数	参加人員
高島平温水プール	0	0
※新型コロナウイルス感染症拡大防止による事業の中止		

#### (3) 健康相談

場 所	回 数	参加人員
保健所・グリーンホール	0	0
※新型コロナウイルス感染症拡大防止による事業の中止		

#### (4) ぜん息予防指導

	場 所	回 数	参加人員
問 診 指 導	各健康福祉センター	105	3,893 171

#### (5) インフルエンザ予防接種助成事業

助成人数	377
------	-----

### 38. 大気汚染障害者認定状況

認 定 疾 病	人 員
合 計	2,144
慢 性 気 管 支 炎	0
気 管 支 ぜん 息	2,144
ぜん息性気管支炎	0
肺 気 し ゅ	0

### 39. 食品衛生講習会等・食品営業許可及び届出・食品等検査状況

食品衛生講習会等		食品営業許可届出			食品等検査		
回数	受講人数	新規	更新	廃業	合計	簡易	収去
50	842	761	1,011	920	2,147	1,623	524

40. 食品営業施設・監視指導状況

区 分	施 設 数	監 視 指 導 件 数
合 計	12,892	10,298
食 品 衛 生 法 に 基 づ く も の	7,747	5,442
食 品 製 造 業 等 取 締 条 例 に 基 づ く も の	880	636
食 品 製 造 業 等 取 締 条 例 に 基 づ く 届 出 給 食 施 設	457	616
食 品 衛 生 法 施 行 細 則 に 基 づ く も の	3,620	3,248
食 鳥 法 に 基 づ く も の	15	31
ふ ぐ の 取 扱 い 規 制 条 例 に 基 づ く も の	173	325

- ※ 1 食品衛生法に基づくものとは、飲食店営業等である。  
 2 食品製造業等取締条例に基づくものとは、行商・つけもの製造業等である。  
 3 食品衛生法施行細則に基づくものとは、報告営業施設である。  
 4 食鳥法に基づくものとは、食鳥処理業と届出食肉販売業である。  
 5 ふぐの取扱い規制条例に基づくものとは、ふぐ取扱所・加工製品取扱施設である。

41. 環境衛生関係施設監視指導状況

業 種	施 設 数	監 視 指 導 件 数		業 種	施 設 数	監 視 指 導 件 数	
		所外監視 指導件数	所内相談 指導件数			所外監視 指導件数	所内相談 指導件数
合 計	10,776	760	2,648	興 行 場	6	4	5
理 容 所	307	22	147	プ ー ル	110	16	41
美 容 所	657	91	520	小規模プール	239	0	3
クリーニング所	326	58	112	水 道 施 設	768	38	838
コインランドリー	133	138	25	小規模給水施設	7,776	6	138
公 衆 浴 場	51	71	91	温 泉 利 用 施 設	5	11	9
コインシャワー	0	0	0	墓 地 ・ 納 骨 堂 ・ 火 葬 場	93	6	60
旅 館	45	51	139	特 定 建 築 物	64	31	158
住宅宿泊事業	196	217	362				

42. 水質検査状況

区 分	合 計	適	不 適	判 定 し な い
プ ー ル	0	0	0	0

43. 住居衛生相談

相 談 種 類	件 数	調 査 ・ 検 査 種 類	件 数
総 数	626	室内空気環境・ダニ等の調査	59
ね ず み	169	刺咬性ダニ等の種類調査・数の検査	0
衛 生 害 虫	399		
住 居 衛 生	58		

44. 医事衛生監視指導状況

区 分	施 設 数	監 視 指 導 数	申 請 ・ 届 出 等 件 数
合 計	2,080	96	709
病 院	40	0	151
診 療 所	393	30	167
歯 科 診 療 所	345	15	106
助 産 所	11	0	3
施 術 所	707	42	217
出張施術業務者	496	0	37
歯 科 技 工 所	79	3	5
衛 生 検 査 所	9	6	23

45. 患者の声相談窓口相談件数

項目	相談数
合計	631
診療所・診療科案内	264
診断・治療・処方に関すること	178
健康に関すること	69
対応・接遇に関すること	94
その他	26

46. 医療従事者免許申請等経由状況

免許種類	合計	医師	診療放射線技師、 臨床検査技師	保健師、助産師、 看護師	薬剤師
経由件数	1,547	101	103	994	133
		歯科医師	理学療法士 作業療法士	准看護師	その他
		26	117	51	22

※ 隔年の医療従事者届については「8. 衛生関係統計調査」に記載。

47. 薬事衛生監視指導状況

業種	施設数	監視数	新規	更新	廃止	届出等	収去
合計	2,952	1,014	176	170	118	2,781	6(適合)
薬局製剤製造業	8	0	0	0	2	2	
薬局製剤製造販売業	8	0	0	0	2	4	
店舗販売業	98	17	4	4	2	333	
麻薬小売業	232	185	19	87	16	715	
高度管理医療機器等販売業	279	59	18	28	15	176	
高度管理医療機器等貸与業	216	50	13	23	7	122	
管理医療機器販売業	1,297	240	59	—	34	115	
管理医療機器貸与業	535	240	42	—	23	69	

48. 休日調剤薬局開局事業

延処方せん枚数	2,499
実施日数	72
1休日あたり実施薬局数	3

49. 毒物劇物営業者施設監視指導状況

業種	施設数	監視指導数	新規	更新	廃止	届出等	排水検査
合計	186	27	10	17	9	55	3(適合)
一般販売業	168	26	10	16	8	53	
農薬用品目販売業	1	1	0	1	0	1	
特定品目販売業	9	0	0	0	1	1	
電気めっき業	8	0	0	—	0	0	
金属熱処理業	0	0	0	—	0	0	
運送業	0	0	0	—	0	0	
しろあり防除業	0	0	0	—	0	0	

## 50. 畜犬登録状況等

区 分	件 数
犬鑑札交付数	1,931
予防注射済票交付数	12,750
犬死亡・転出等件数	1,677
登録頭数(年度末現在)	17,584
犬の住民票交付枚数	19

## 51. ワン・ニャンバンク利用状況

区 分	合 計	子 犬	子 猫
提 供 者 数	7	0	7
登 録 数	23	0	23
引 き 取 り 数	3	0	3

## 52. 猫去勢・不妊手術費助成状況

区 分	合 計	オス(去勢)	メス(不妊)
件 数 ( 匹 )	1,204	537	667
助 成 額 ( 円 )	3,738,000	1,074,000	2,664,000
モデル事業件数(匹)	0	0	0
モデル事業助成額(円)	0	0	0

## 53. 精神保健福祉事業実施状況

## (1) 精神保健福祉に関する相談支援

内 容	延 人 数
精 神 保 健 福 祉 相 談 ( 所 内 )	23,299
精 神 保 健 福 祉 相 談 ( 訪 問 )	1,155
精 神 科 専 門 医 師 相 談	134
酒 害 ミ ー テ イ ン グ	23
ひ き こ も り 相 談	154
う つ 病 家 族 教 室	53

## (2) 精神保健福祉講演会

講 演 題 名	受 講 者 数
コロナ禍において不登校、ひきこもりとどう向き合うか	21

## (3) こころの健康サポーター養成

登録者数(新規)	21
登録者数(累計)	213
フォローアップ講座参加者数	28

## (4) こころのリハビリテーショングループ

場 所	回 数	実人員	延人員
合 計	31	20	97
板 橋 健 康 福 祉 セ ン タ ー	2	5	6
赤 塚 健 康 福 祉 セ ン タ ー	14	9	44
志 村 健 康 福 祉 セ ン タ ー	15	6	47

## (5) こころの健康づくり講座

講 座 題 名	受 講 者 数
こころの健康づくり講座	0

※新型コロナウイルス感染症拡大防止による事業の中止

## (6) 精神障がい者の入院同意

同 意 件 数	69
---------	----

## (7) 板橋区自殺対策 地域協議会

開 催 回 数	0
---------	---

※新型コロナウイルス感染症拡大防止による事業の中止

## (8) 地域自殺対策講演会

講 座 題 名	受 講 者 数
地 域 自 殺 対 策 講 演 会	0

※新型コロナウイルス感染症拡大防止による事業の中止

## (9) ゲートキーパー研修・自殺対策シンポジウム

講 座 題 名	受 講 者 数
いのちを支える、こころの応急処置	延56
子どものメンタルヘルス・ファーストエイド ～初期対応手順について～	72

## 54. 高齢者総合相談窓口

## (1) 内容別相談状況

内 容 施 設 名	合 計	介護保険 制度	介護保険 要介護 (要支 援) 認定	介護保険 在宅 サービス	介護保険 施設 サービス	介護・ 福祉 サービス	福祉用具 ・用品・ 住宅改修	見守り 支 援 サービス	介 護 防
合 計	15,712	742	491	686	418	879	501	130	81
おとしより保健福祉 センター	5,904	197	379	548	162	9	92	71	5
長寿社会推進課 高齢者相談係	9,808	545	112	138	256	870	409	59	76

老人ホーム(介護 保険外)	医 療 ・ 保 健	就 労 ・ 生 活 生 ぎ が い	経 済	住 宅	生 活 家 庭	権 利 擁 護 関 連	認 知 症 相 談	虐 待 ・ 緊 急 対 応	地 域 密 着 型 サービス	そ の 他
138	732	88	1,813	597	2,175	1,567	1,126	1,012	2,135	401
132	105	3	425	198	583	1,487	251	889	17	351
6	627	85	1,388	399	1,592	80	875	123	2118	50

## (2) 相談受付件数

施 設 名	内 容	来 所	電 話	訪 問	そ の 他
合 計		1,567	6,408	337	358
おとしより保健福祉センター		883	3,010	323	190
長寿社会推進課高齢者相談係		684	3,398	14	168

55. 老人ホーム措置状況

区 分	措置入所者数 (令和3年3月31日現在)	措 置 費
合 計	62	126,180,331
養護老人ホーム	62	126,180,331
老人短期入所施設等	0	0

56. ねたきり高齢者対策事業

(1) 受付状況

種 別	新規認定者数	利 用 者 数
寝具洗濯・乾燥	—	2
理・美容サービス	554	1,221

(2) 日常生活用具（給付）状況

品 名	給 付 件 数
電 子 レ ン ジ	43
空 気 清 浄 機	73
電 磁 調 理 器	46
シ ル バ ー カ ー	133

(3) 住宅改修費助成状況

種 目	助成件数
介護予防改修	113
浴槽の取替え	87
流し・洗面台の取替え	7

(4) 紙おむつ等支給状況

現物支給延件数	現金助成延件数
40,838	4,369

(5) 生活支援ヘルパー派遣状況

実 利 用 人 員	延 派 遣 回 数	延 派 遣 時 間
2	23	23

(6) 高齢者シェルター利用状況

延利用人員	延利用日数
4	134

## (7) 訪問活動実施状況

訪 問 職 種	実指導人数	延指導件数
保 健 師	93	124
ケ ー ス ワ ー カ ー	218	266
理 学 ・ 作 業 療 法 士	294	299

## (8) 情報提供（ネットワーク）実施状況

事 業 名	開催回数	延参加人数
A I P 推 進 協 議 会	1	15
地 域 ケ ア 運 営 協 議 会	3	38
地 区 ネ ッ ト ワ ー ク 会 議	14	201
地 域 ケ ア 会 議	29	596
主任ケアマネジャー向け研修・連絡会	2	68
福 祉 用 具 フ ェ ア	0	0

## (9) 認知症高齢者援護事業

事 業 名	開催回数	延参加人数
認知症キャラバン・メイト養成講座	0	0
認知症サポーター養成講座	48	1,156

	団 体 数
認 知 症 カ フ ェ 運 営 支 援	32

※うち補助金交付団体数は4団体

## (10) 介護実習普及センター

## ア 各種講座実施状況

講 座 名	回 数	延参加人数
体 験 ・ 出 張 講 座	24	67
区 民 公 開 講 座	1	12
介 護 講 座	6	33
自 助 具 普 及 講 座	0	0

## イ 介護サービス従事者研修実施状況

事 業 者 研 修 名	実施回数	延参加人数
介 護 職 員 向 け 研 修	3	141
住 宅 改 修 関 連 事 業 者 研 修	1	32
ケ ア マ ネ 向 け 研 修	2	90

57. ひとりぐらし高齢者対策事業

(1) 受付状況

内 容	利 用 件 数
緊急通報システム設置	881
火災安全システム貸与	11
火災警報器貸与	30

(2) 高齢者電話相談センター運営状況

利用者数	延電話訪問件数	内 容
278	15,094	電話により定期的に訪問する

(3) 助成状況

内 容	助 成 件 数
家具転倒防止器具取付費用調査・取付	28

(4) 見守りネットワーク

ひとりぐらし高齢者見守り対象者名簿登録者数	5,227
ひとりぐらし高齢者見守り連絡会議開催回数	1
高齢者訪問調査対象者数	78,378
地域見守り活動支援研修参加者数	724
高齢者見守りキーホルダー登録者数	13,340



58. 高齢者生きがい対策事業

(1) 敬老週間行事

事業名	時期	人員	内容
敬老祝品贈呈	9.15前後	3,576	
米寿祝品贈呈		2,637	満88歳の高齢者に祝品を贈呈
長寿祝品贈呈		728	満95歳の高齢者に祝品を贈呈
長寿祝品贈呈		211	満101歳以上の高齢者に祝品を贈呈
百歳訪問	誕生日前後	112	満100歳の高齢者に祝品を贈呈

※新型コロナウイルス感染症拡大防止のため、百歳訪問は郵送を実施した。

(2) 老人クラブ活動状況

○ 老人クラブ数及び会員数                      131 クラブ    10,966 人                      (令和2年4月1日現在)

事業名	時期	参加人員等	内容
友愛活動	通年	延 11,873 人	申請クラブ 107 クラブ
清掃奉仕活動	通年	延 25,315 人	申請クラブ 59 クラブ
世代交流事業	通年	延 313 人	区立小・中学校ほか
転倒予防体操会	-	- 人	
防犯・交通講習会	-	- 人	
寿大 学	通年	受講生 184 人	開講回数 月 2 回    11 科目 短歌・水墨画・俳句・かな書道・陶芸 ・押し絵 (会場：徳丸ふれあい館) 山野草 (会場：下赤塚駅前集会所) 将棋・囲碁・謡曲・新舞踊 (会場：仲宿いこいの家)
作 品 展	10.27～30	出展点数 344 点	俳句・書道・手芸等作品展示
芸能大会	11.25	184 人	
ゲートボール大会	-	- 人	
ペタンク大会	-	- 人	
グラウンドゴルフ大会	11.5	210 人	区立小豆沢公園野球場
総合軽スポーツフェスティバル	-	- 人	
輪投げ大会	11.11	163 人	区立小豆沢体育館
囲碁・将棋大会	-	- 人	
ダンスパーティ	-	- 人	
健康づくり野外バスハイク	10.6～8	290 人	神代植物園
会 報 発 行	4・10・1月		発行部数 42,000 部

(3) シルバー人材センター活動状況

登録者数	就業実人員	就業延人員	契約件数	事業収入 (契約金額)
2,971	2,302	271,933	14,543	1,348,336,621

## (4) アクティブシニア就業支援センター事業

求職者数	就職者数	求人開拓件数
2,067 (新規 827、再来 1,240)	103	1,681

## (5) ふれあい館利用状況

施設名	利用人員	開館日数
合計	85,271 [48,950]	875
仲町	14,717 [8,150]	173
中台	10,166 [5,767]	175
徳丸	14,294 [7,672]	175
志村	15,513 [9,773]	176
高島平	30,581 [17,588]	176

## (6) ふれあい館事業参加者数

区分	健康増進	教養の向上	レクリエーション	地域・異世代交流	世流	生活の向上
合計	11,861	1,946	1,505	23		480
仲町	1,830	429	58	0		46
中台	1,205	465	636	0		165
徳丸	2,127	140	37	5		82
志村	2,227	320	494	18		145
高島平	4,472	592	280	0		42

区分	機能回復訓練
合計	14,163
仲町	0
中台	4,537
徳丸	1,330
志村	4,772
高島平	3,524

## (7) いこいの家利用状況

(上段：合計 中段：多目的室利用者数 下段：貸出施設利用者数)

施設名	利用者数	開業日数	施設名	利用者数	開業日数	施設名	利用者数	開業日数
合計	56,908 8,940 47,968	2,171	清水	952 952 -	167	なります	9,055 470 8,585	167
西台	1,023 1,023 -	167	板橋	15,399 624 14,775	167	東新	833 273 560	167
桜川	1,135 355 780	167	前野	4,204 2,300 1,904	167	大和	419 239 180	167
仲宿	5,539 1,097 4,442	167	中丸	10,934 688 10,246	167	赤塚	574 184 390	167
			蓮根	242 242 -	167	舟渡	6,599 493 6,106	167

## (8) 高齢者大学校（板橋グリーンカレッジ）実施状況

課 程 数	延 回 数	受講生数(聴講生除く)
5 コース	0	0

※新型コロナウイルス感染症拡大防止による事業の中止

## (9) 高齢者大学校（板橋グリーンカレッジ）大学院実施状況

課 程 数	延 回 数	受 講 生 数
3 コース	30	64

## (10) 区民企画による公開講座実施状況

講 座 名	回 数	参 加 者 数
区 民 公 開 講 座	0	0

※新型コロナウイルス感染症拡大防止による事業の中止

## (11) シニア世代活躍促進事業実施状況

事 業 名	内 容	実 績
絵本読み聞かせ講座	1期12日間×2期 自主グループ化	29人
シニア就労支援セミナー	講義3日間	82人
シニア地域ボランティア体験講座	講義3日間 体験3日	中止
シニア世代社会参画ニュースの発行	高齢者施策に係る周知・啓発	2,300部
シニア世代活動支援プロジェクト コミュニティビジネス推進事業	創業スクール・入門スクール・公開プレゼンテーション	延 167人
シニア世代福祉施設ボランティア推進事業	福祉施設でのボランティア活動の推進	13施設 122人
シニア世代活動支援プロジェクト 大人の活動ガイド「ステップ」の発行	社会参加を促進する事業・施設等の紹介等	隔年
シニア世代活動支援プロジェクト 高齢者ニーズ調査	シニア世代の生活・健康・社会参加・就労についてのアンケート調査	令和3年3月報告書発行
シニア世代活動支援プロジェクト 講演会	社会活動の意義についての普及啓発	中止
シニア世代活動支援プロジェクト フレイル予防事業	フレイルサポーター養成講座 フレイルチェック測定会	中止

※新型コロナウイルス感染症拡大防止による事業の中止

(12) シニア学習プラザ（グリーンカレッジホール）利用状況

利用者数	開館日数
24,514人	289日

59. 敬老入浴事業実施状況

対象者数(70歳以上)	交付者数	交付率(%)
108,353人	19,572人	18.1

60. 介護保険

(1) 高齢者保健福祉・介護保険事業計画委員会運営状況

	開催回数	委員数
高齢者保健福祉・介護保険事業計画委員会	3	14[5]

※旧称：介護保険事業計画委員会

※新型コロナウイルス感染症の拡大防止のため、開催回数のうち2回を書面開催に代えた。

(2) 資格管理対象被保険者数

合計		
第1号被保険者	133,695	[75,385]
第2号被保険者	132,949	[75,074]
第2号被保険者	746	[311]

(3) 要介護認定等の状況

ア 要介護認定申請者数

合計	
第1号被保険者	18,070
第2号被保険者	17,554
第2号被保険者	516

イ 新型コロナウイルス感染症拡大防止のための有効期間延長措置申請件数

申請件数	
	2,830

ウ 訪問調査

調査件数	
	13,964

エ 介護認定審査会

開催回数	
	535

オ 指定医

指定医登録者数	133
指定医依頼件数	0

カ 要介護認定件数

合計		14,165	( 26,674	[17,909]	)
要支援 1		2,524	( 4,337	[2,928]	)
要支援 2		1,993	( 4,329	[2,940]	)
要介護 1		2,516	( 4,363	[2,953]	)
要介護 2		2,080	( 4,540	[2,871]	)
要介護 3		1,862	( 3,687	[2,437]	)
要介護 4		1,762	( 3,169	[2,197]	)
要介護 5		1,428	( 2,249	[1,583]	)

※ ( ) 内は令和3年3月31日現在の認定者実数

(4) サービス利用状況

ア 居宅サービス計画（ケアプラン）

作成依頼届出件数	6,822
----------	-------

イ 居宅サービス利用状況

(3年3月審査分まで)

区分	延利用回数 (3月～2月)
訪問介護	1,278,345
訪問入浴介護	20,182
訪問看護	269,395
訪問リハビリテーション	40,666
居宅療養管理指導	275,076
通所介護	459,846
通所リハビリテーション	102,878
短期入所生活介護	89,419 日
短期入所療養介護	7,602 日
特定施設入居者生活介護	22,434 人
福祉用具貸与	83,420 人

ウ 居宅サービス（介護予防）利用状況

(3年3月審査分まで)

区 分	延利用回数 (3月～2月)
介護予防訪問入浴介護	170
介護予防訪問看護	44,334
介護予防訪問リハビリテーション	8,685
介護予防居宅療養管理指導	26,146
介護予防通所リハビリテーション	4,118 人
介護予防短期入所生活介護	877 日
介護予防短期入所療養介護	61 日
介護予防特定施設入居者生活介護	3,268 人
介護予防福祉用具貸与	25,894 人

エ 居宅サービス利用状況 (福祉用具購入・住宅改修)

区 分	支給件数
福祉用具購入	1,933
住宅改修	1,256

オ 地域密着型サービス利用状況

(3年3月審査分まで)

区 分	延利用回数 (3月～2月)
認知症対応型通所介護	45,737
認知症対応型共同生活介護	5,680 人
小規模多機能型居宅介護	2,000 人
夜間対応型訪問介護	136 人
地域密着型特定施設入居者生活介護	99 人
定期巡回・随時対応型訪問介護看護	1,579 人
看護小規模多機能型居宅介護	43 人
地域密着型通所介護	15,959 人

カ 地域密着型サービス（介護予防）利用状況

(3年3月審査分まで)

区 分	延利用回数 (3月～2月)
介護予防認知症対応型通所介護	21
介護予防認知症対応型共同生活介護	19 人
介護予防小規模多機能型居宅介護	239 人

キ 施設サービス利用状況

(3年3月審査分まで)

区 分	延利用人数 (3月～2月)
合 計	36,147
介護老人福祉施設	23,562
介護老人保健施設	10,814
介護療養型医療施設	1,478
介護医療院	293

ク 高額介護（介護予防）サービス費

(3年3月支給決定分まで)

区 分	支 給 件 数
合 計	71,754
老 齢 福 祉 年 金 受 給 者 等 (15,000円)	100
利 用 者 負 担 第 2 段 階 (15,000円)	37,400
利 用 者 負 担 第 3 段 階 (24,600円)	17,783
利 用 者 負 担 第 4 段 階 ※ (44,400円)	8,844
利 用 者 負 担 第 5 段 階 (44,400円)	7,627

※利用者負担第4段階のうち、1割負担の方のみの世帯（年間上限額 446,400円）

年間高額計算支給件数（元年8月～2年7月提供計算分）	203
----------------------------	-----

ケ 高額医療合算介護サービス費等

医 療 保 険	件 数
国 民 健 康 保 険 等	185
後 期 高 齢 者 医 療 制 度	4,212

コ 介護保険施設における居住費（滞在費）・食費の負担軽減

介護保険負担限度額認定証	発 行 者 数
合 計	3,899
利 用 者 負 担 第 1 段 階	674
利 用 者 負 担 第 2 段 階	895
利 用 者 負 担 第 3 段 階	2,330

※2.8.1～3.3.31

※本制度は8月1日で年度が切り替わる

サ 予防・生活援助訪問型サービス事業、予防・生活援助通所型サービス事業の利用状況

(3年3月審査分まで)

区 分	延利用人数（3月～2月）
予 防 ・ 生 活 援 助 訪 問 型 サ ー ビ ス 事 業	26,355
予 防 ・ 生 活 援 助 通 所 型 サ ー ビ ス 事 業	28,097

シ 住民主体型サービス補助事業の利用状況

区 分	延利用人数（4月～3月）
住 民 主 体 型 サ ー ビ ス 補 助 事 業	6,882

(5) 利用者負担軽減

ア 介護給付費通知

給 付 費 通 知 発 送 数	14,884
-----------------	--------

イ 生計困難者の利用者負担軽減（都制度）

軽 減 確 認 証 発 行 者 数	65
-------------------	----

ウ 認定前利用者負担軽減

区 分	利 用 者 数
資 格 喪 失 者 へ の 給 付	0
給 付 限 度 額 超 過 分 の 給 付	0

## (6) 保険料軽減

ア 災害等の特別な事情による徴収猶予または減免

区 分	対象者数
徴 収 猶 予	0
減 免	18

イ 新型コロナウイルス感染症の影響による減免

減 免 対 象 者 数	647
-------------	-----

※令和元年度分減免対象者数を含む。

ウ 保険料減額制度

減 額 対 象 者 数	315
-------------	-----

## (7) 貸付制度

種 別	貸 付		償 還		
	件 数	金 額	調 定 額	収 入 額	収入率 (%)
高額介護サービス費	0	0	0	0	-
住宅改修費	0	0	0	0	-
福祉用具購入費	0	0	0	0	-

## (8) 集団指導（居宅介護支援、訪問介護、通所介護、地域密着型サービス等）開催状況

集 団 指 導	回 数	延参加者数
事 業 者 等	7	775

※新型コロナウイルス感染症拡大防止のため、区ホームページに資料を掲載し、報告書の提出のあった事業者数を参加者数とした。

## (9) 実地指導実施状況

実 地 指 導	区 単 独	都 区 合 同
事 業 者 数	55	0

※新型コロナウイルス感染症拡大防止のため、区単独検査は7月まで中止、都区合同検査は全て中止とした。

## (10) 介護保険関係研修

研 修 名	回 数	延参加者数
認定審査会委員研修（新規・都主催）	0	0
認定審査会委員研修（現任・都主催）	0	0
主治医意見書研修	3	182
認定調査員研修（新規・区主催）	5	26
認定調査員研修（現任・区主催）	1	32
認定調査員研修（新規・都主催）	0	0
認定調査員研修（現任・都主催）	2	7
認定調査員能力向上研修会（国主催）	0	0
認定調査員指導員研修（都主催）	0	0
認定調査員指導員養成研修（国主催）	0	0

## (11) 介護保険苦情・相談室受付件数

件 数	386
-----	-----



## (12) 介護保険料調定及び収入状況

	①調定額	②収入額	③還付未済額	④不納欠損額	⑤収入未済額	収入率②/①(%)
合 計	9,572,339,025	9,000,431,855	24,811,200	163,414,471	433,303,899	94.03
特別徴収分	7,864,987,900	7,887,511,000	22,523,100	0	0	100.29
普通徴収分	1,239,175,700	1,056,687,463	2,288,100	0	184,776,337	85.27
滞納繰越分	468,175,425	56,233,392	0	163,414,471	248,527,562	12.01

## (13) 介護サービス従事者勤続表彰事業

表彰式開催日	-
被表彰者数	89

※新型コロナウイルス感染症拡大防止のため、表彰式は中止とし、郵送にて表彰状を授与した。

## (14) 総合事業訪問型サービス従事者確保対策事業

研修申込者数	研修受講決定者数	研修修了者数	事業所採用延人数
144	71	57	15

## (15) 介護職員初任者研修課程受講料助成

助 成 件 数	金 額
18	957,000

## 61. 国民健康保険運営協議会開催状況

回 数	開 催 月 日	協 議 事 項
1	令和3年2月25日	東京都板橋区国民健康保険条例の一部改正（諮問）、令和2年2月27日の運営協議会後の条例等の改正、令和3年3月からのオンライン資格確認等システムの運用開始、板橋区国民健康保険保健事業実施状況及び令和3年度板橋区国民健康保険特定健康診査・特定保健指導実施方法（案）（報告事項・資料配布）

## 62. 国民健康保険趣旨普及事業

## (1) 国保のしおり

発行日	発行部数	配 布 方 法
令和2年5月	134,000	保険料納入通知書と同時郵送及び窓口配布

## (2) 国保だより

号 数	発行日	発行部数	配 布 方 法
No.159	令和2年6月	106,000	保険料納入通知書と同時郵送及び窓口配布

## (3) 国保年金課からのお知らせ

発行日	発行部数	配 布 方 法
令和2年11月	56,200	保険料納入通知書と同時郵送及び窓口配布

63. 国民健康保険保健事業

(1) はり、きゅう、マッサージ・指圧施術費助成

割引券発行数	使用枚数	使用率(%)
1,500人分(10,500枚)	5,104	48.61

(2) 日帰り温浴施設利用状況

施設数	利用人員	利用件数
3か所	113	110

64. 国民健康保険被保険者加入状況

区分	加入世帯数	被保険者数	加入率(%)	
			世帯	人口
国民健康保険被保険者数	85,695	117,139	27.17	20.58
介護保険第2号被保険者数	34,396	39,091	-	.

65. 国民健康保険の資格の取得喪失状況

※ 区民事務所取扱分を含む

(1) 世帯

取得			喪失		
理由	世帯	構成比(%)	理由	世帯	構成比(%)
合計	22,138	100.00	合計	25,626	100.00
転入	8,397	37.93	転出	8,416	32.84
社保離脱	11,751	53.08	社保加入	10,936	42.68
生保廃止	303	1.37	生保開始	745	2.90
後期高齢離脱	0	0.00	死亡	471	1.84
その他	1,687	7.62	後期高齢加入	2,095	8.18
			その他	2,963	11.56

(2) 被保険者

取得			喪失		
理由	人数	構成比(%)	理由	人数	構成比(%)
合計	29,310	100.00	合計	33,075	100.00
転入	9,117	31.11	転出	9,984	30.19
社保離脱	17,433	59.48	社保加入	14,948	45.19
生保廃止	398	1.36	生保開始	914	2.76
出生	352	1.20	死亡	784	2.37
後期高齢離脱	0	0.00	後期高齢加入	3,256	9.84
その他	2,010	6.85	その他	3,189	9.65

66. 国民健康保険被保険者証取扱状況

種別 区分	合計	新規	再交付	書換	その他
合計	48,449	29,413	2,127	14,405	2,504
本庁	35,748	19,274	1,366	12,604	2,504
区民事務所	12,701	10,139	761	1,801	0

67. 国民健康保険給付状況

給付内容	件数	給付額 (保険者負担分)	額の構成比 (%)
合計	1,877,483	33,661,776,305	
小計	1,837,816	33,407,587,585	100.00
療養の給付	1,703,667	28,603,564,412	85.62
療養費	53,904	447,544,158	1.34
高額療養費	80,005	4,348,103,762	13.02
高額介護合算療養費	240	8,375,253	0.02
移送費	0	0	0.00
その他	39,667	254,188,720	100.00
小計	443	160,263,493	63.05
出産育児一時金	703	49,210,000	19.36
葬祭費	38,490	43,301,220	17.03
結核精神医療給付金	31	1,414,007	0.56
傷病手当金			

68. 国民健康保険料調定及び収入状況

	調定額	収入額	還付未済額	不納欠損額	収入未済額	収入率(%)
合計	16,428,254,504	12,888,724,448	17,187,373	819,184,826	2,787,532,603	78.15%
小計	13,368,131,702	12,024,328,360	15,367,739	6,070,876	1,353,100,205	89.95%
基礎賦課分	9,278,399,804	8,350,382,235	9,966,598	4,203,806	933,780,361	90.00%
後期高齢者 支援金等賦課分	2,964,409,223	2,663,217,133	3,686,099	1,349,921	303,528,268	89.84%
介護納付金 賦課分	1,125,322,675	1,010,728,992	1,715,042	517,149	115,791,576	89.82%
小計	3,060,122,802	814,396,088	1,819,634	813,113,950	1,434,432,398	26.61%
滞納 繰越分	2,124,750,675	566,948,808	1,276,934	574,313,726	984,765,075	26.68%
後期高齢者 支援金等賦課分	664,318,737	175,643,302	392,849	171,777,469	317,290,815	26.44%
介護納付金 賦課分	271,053,390	71,803,978	149,851	67,022,755	132,376,508	26.49%

※ 介護納付金については、介護保険第2号被保険者分

69. 国民健康保険特定健康診査・特定保健指導

(1) 特定健康診査実施状況

受診者数	34,275
------	--------

(2) 特定保健指導実施状況(暫定初回面接終了者)

合計	514
動機づけ支援	413
積極的支援	101

70. 国保糖尿病重症化予防事業実施人数

受診勸奨	199
保健指導 (糖尿病重症化予防プログラム)	14

71. 応急福祉資金(高額療養費・出産育児一時金)

種別	貸付		償還			
	件数	金額	区分	調定額	収入済額	収入率(%)
高額療養費	0	0	合計	0	0	-
			現年度分	0	0	-
			過年度分	0	0	-
出産育児一時金	0	0	合計	0	0	-
			現年度分	0	0	-
			過年度分	0	0	-

72. 福祉年金

(1) 初度請求件数

種類	受付	裁定	却下 (不該当)	審査中
合計	135	111	13	11
老齢福祉年金	0	0	0	0
障害基礎年金 (法第30条の4附則第25条)	135	111	13	11
年金生活者支援給付金	121			

(2) 定時届件数・未支給年金請求件数

種類	定時届件数	未支給年金 請求件数
合計	0	6
老齢福祉年金	0	0
障害基礎年金 (法第30条の4附則第25条)	0	6

※定時届は令和元年度より廃止された。

(3) 受給権者数

種類	受給権者数
合計	4,041
老齢福祉年金	0
障害基礎年金 (法第30条の4附則第25条)	4,041

73. 拠出年金

(1) 被保険者数

総数	第1号	任意加入
78,868	77,823	1,045

(2) 諸届受付件数

※ 区民事務所取扱分を含む

種類	件数	種類	件数	
資格取得	第1号被保険者	手帳再交付	479	
	任意加入	付加保険料加入申出	474	
住所変更(転入・転居)	101	記号番号取消(重複)	0	
不在復活	7	氏名変更	70	
		種別変更(第1号被保険者)	1,009	
資格喪失	1,016	訂正	資格記録訂正	36
資格喪失申出(任意喪失)	30		生年月日	1
死亡	1		性別	0
資格記録取消(第3号を含む)	28		資格記録追加	222
不在	35			

(3) 裁定請求件数

※ 赤塚支所取扱分を含む

種類	受付	裁定	却下 (不該当)	審査中
合計	131	105	11	15
老齢年金	0	0	0	0
通算老齢年金	0	0	0	0
老齢基礎年金	21	21	0	0
障害基礎年金 (法第30条第1項)	108	82	11	15
遺族基礎年金	2	2	0	0
寡婦年金	0	0	0	0
未支給年金	89			
死亡一時金	14			
特別一時金	0			
年金生活者支援給付金	50			

## (4) 保険料免除数

総数	法定免除	申請免除・ 若年者納付猶予	学生納付特例
31,437	7,031	15,851	8,555

## (5) 受給権者数

種類	受給権者数
合計	120,867
老齢年金	1,279
通算老齢年金	1,070
老齢基礎年金	114,342
障害基礎年金	3,386
遺族基礎年金	753
寡婦年金	37

## 74. 後期高齢者医療制度

## (1) 後期高齢者医療被保険者数

区分	被保険者数
合計	64,394
75歳以上	64,265
65～74歳（障がい認定）	129

## (2) 後期高齢者医療保険料調定及び収入状況

	①調定額	②収入額	③還付未済額	④不納欠損額	⑤収入未済額	収入率②/①(%)
合計	5,777,987,139	5,680,005,676	3,235,200	23,938,600	77,278,063	98.30
現年分	5,665,613,000	5,619,914,510	3,235,200	0	48,933,690	99.19
滞納繰越分	112,374,139	60,091,166	0	23,938,600	28,344,373	53.47

## (3) はり、きゅう、マッサージ・指圧施術費助成

割引券発行数	使用枚数	使用率(%)
2,461人分（17,227枚）	9,326	54.14

## (4) 後期高齢者医療健康診査実施状況

受診者数	31,896
------	--------





# 福 祉 部

## 1. 福祉事務所相談状況

### (1) 福祉総合相談室相談

内 容 地区別	合 計	生 活	保 育	入 院 助 産	母子生 活支援 施 設	児 童	児 童 相 談 所	高 齢 者	身 体 障 がい	知 的 障 がい
	合 計	28,798	8,000	3,438	59	127	0	0	1,770	1,164
板 橋	7,878	2,773	0	20	26	0	0	234	13	3
赤 塚	10,352	3,298	2,370	16	69	0	0	768	423	126
志 村	10,568	1,929	1,068	23	32	0	0	768	728	196

ひとり 親	女 性	家 庭	手 話	中 国 帰 国 者	法 外	そ の 他	相 談 受 付 件 数		
							来 所	電 話	そ の 他
1,380	2,170	398	5,876	492	1,394	2,205	19,557	7,020	2,221
334	543	78	2,288	2	658	906	5,401	1,741	736
592	836	73	367	106	232	1,076	6,652	2,905	795
454	791	247	3,221	384	504	223	7,504	2,374	690

### (2) おとしより総合相談窓口

内 容 地区別	合 計	介 護 保 険 制 度	介護保険 要介護 (要支援) 認定	介護保 険在宅 サービス	介護保 険施設 サービス	介護・ 福祉 サービス	福祉用具 ・用品・ 住宅改修	みまも り支援 サービス	介 護 予 防	老 人 ホーム (介護保険外)
	合 計	1,946	425	1,082	11	0	0	417	0	0
板 橋	394	2	308	7	0	0	71	0	0	0
赤 塚	737	208	444	3	0	0	82	0	0	0
志 村	815	215	330	1	0	0	264	0	0	0

医療・保健	就労 いきがい	経済	住宅	生活・家庭	権利擁護 関連	認知症 相談	虐待・ 緊急 対応	地域 密着 型サ ービス	その他	相談方法別件数				
										合計	来所	電話	訪問	その他
0	1	2	0	4	0	0	1	0	3	1,772	1,311	12	1	448
0	0	2	0	3	0	0	1	0	0	234	88	1	1	144
0	0	0	0	0	0	0	0	0	0	768	589	9	0	170
0	1	0	0	1	0	0	0	0	3	770	634	2	0	134

※ 1件の相談で複数の相談内容があるため、「合計」≧「合計(相談方法別件数)」となっている。

(3) 母子・父子相談

種別 地区別	合計	生活一般							児童				
		住宅	医療	家庭 紛争	就職	結婚	家事 援助	その他	養育	教育	就職	非行	その他
合計	2,982	96	30	136	362	1	155	89	148	47	3	2	2
板橋	677	18	3	43	83	0	67	45	34	4	1	0	0
赤塚	1,555	59	27	75	177	1	48	34	112	43	1	2	2
志村	750	19	0	18	102	0	40	10	2	0	1	0	0

生活援護						その他			その他	相談 人員	延指導 件数
母子・父子 福祉資金	女性福祉 資金	母子年金	児童扶養 手当	生活保護	その他	母子生活 支援施設	ひとり親家庭 休養ホーム				
							母	父			
834	8	0	59	119	53	359	441	11	27	2,117	2,982
74	7	0	23	33	7	39	169	2	25	712	677
470	1	0	26	64	32	241	138	2	0	847	1,555
290	0	0	10	22	14	79	134	7	2	558	750

(4) 女性福祉相談

種別 地区別	合計	相談内容（実数）						
		人間関係	経済関係	医療関係	住宅関係	職業関係	施設入所	その他
合計	1,297	777	30	189	27	2	80	192
板橋	223	133	10	15	5	0	12	48
赤塚	587	427	12	104	20	2	0	22
志村	487	217	8	70	2	0	68	122

合計	処理内容（実数）								延 指 導 件 数
	女性 相談   セ ン 移 タ	生活 保 護 申 請 紹 介	児 童 相 談 所 へ 移 送	そ の 他 の 機 関 移 送	女 性 福 祉 資 金	助 言 ・ 指 導	そ の 他		
1,297	36	3	1	83	0	949	225	2,182	
223	9	0	0	50	0	145	19	553	
587	16	1	0	20	0	542	8	838	
487	11	2	1	13	0	262	198	791	

※ 相談内容(実数)1件につき複数の処理・指導をすることがあるため、「相談内容(実数)」≦「延指導件数」となっている。

(5) 知的障がい者福祉相談

種別 地区別	合計	施設入所		職親	職業	医療 保健	生活	教育	その他
		援護	その他						
合計	10,370	1,236	352	0	326	316	2,118	205	5,817
板橋	3,889	374	37	0	80	94	728	92	2,484
赤塚	3,218	520	37	0	236	110	617	27	1,671
志村	3,263	342	278	0	10	112	773	86	1,662

## 2. 障がい者福祉センター相談状況

相談内容	利用人数
合計	4,653
福祉相談	4,652
リハビリ相談	1
ピアカン	0

※ ピアカン(同じ障がいを持つ相談員が、障がい者の相談を行うもの)

## 3. 身体障害者手帳所持者数

種別 地区別	合計	視覚障がい	聴覚・平衡	音声・言語	肢体不自由	内部障がい
			機能障がい	・そしゃく 機能障がい		
合計	18,536	1,434	1,782	205	8,572	6,543
板橋	4,828	399	425	52	2,266	1,686
赤塚	6,758	481	589	69	3,119	2,500
志村	6,950	554	768	84	3,187	2,357

## 4. 愛の手帳所持者数

種別 地区別	合計	1度(最重度)	2度(重度)	3度(中度)	4度(軽度)
		I Q 0~19	I Q 20~34	I Q 35~49	I Q 50~75
合計	4,251	160	937	993	2,161
板橋	1,009	43	221	239	506
赤塚	1,564	56	330	372	806
志村	1,678	61	386	382	849

5. 施設利用状況等

(1) 障害者支援施設（身体障がい者）利用状況

種別 地区別	利用者数	年間利用件数	
		開始	廃止
合計	292	40	29
板橋	87	10	10
赤塚	89	14	0
志村	116	16	19

(2) 障害者支援施設（知的障がい者）利用状況

種別 地区別	入所者数	通所者数	通勤寮	グループホーム	年間利用件数							
					入所者数		通所者数		通勤寮		グループホーム	
					入所	退所	入所	退所	入所	退所	入所	退所
合計	326	1,015	10	290	9	12	80	74	4	2	22	13
板橋	85	213	4	66	4	3	21	33	0	0	6	2
赤塚	92	388	3	117	2	5	39	23	1	1	9	3
志村	149	414	3	107	3	4	20	18	3	1	7	8

(3) 知的障がい者の施設等利用状況

種別 地区別	援護施設	その他									施設 入所者 数
		職親	福祉作業所	児童施設	重症心身	救護施設	病院	身障施設	婦老人 人保 護施 設	就 職	
合計	1,618	1	103	17	37	14	28	20	26	510	78
板橋	334	1	29	7	12	7	12	0	9	143	9
赤塚	611	0	25	2	10	4	8	8	10	128	39
志村	673	0	49	8	15	3	8	12	7	239	30

## (4) 母子生活支援施設入所状況

定員、入所数は3. 3. 31現在

区 分	定 員		入 所 数	年間取扱件数	
				開 始	廃 止
母子生活 支援施設	計	世帯 22(2)	世帯 17(2)	世帯 9(1)	世帯 10
	区立	20(2)	15(2)	6(1)	8
	私立	2	2	3	2

※ ( ) 内は、相互協定に基づく他区分の数値

※ 私立母子は他区の施設。認可定数及び在籍数は、他区との相互協定に基づく板橋区分の数値

## 6. 措置費支払状況等

## (1) 身体障がい者福祉措置費

区 分	延べ件数	金 額
小規模授産施設委託費	0	0

## (2) 知的障がい者福祉措置費

区 分	延べ件数	金 額
生活寮利用委託	2,064	25,529,317

## (3) 生活保護措置費

区 分	延べ件数	金 額
合 計	972,440	33,875,793,198
生 活 扶 助	232,364	10,364,559,350
住 宅 扶 助	164,892	7,745,180,767
教 育 扶 助	21,686	102,251,489
介 護 扶 助	98,040	647,890,872
医 療 扶 助	444,469	14,677,064,960
出 産 扶 助	8	411,400
生 業 扶 助	9,065	62,518,067
葬 祭 扶 助	594	116,514,256
就 労 自 立 給 付 金	140	7,615,806
進 学 準 備 給 付 金	58	6,800,000
保 護 施 設 事 務 費	1,037	141,915,741
委 託 事 務 費	87	3,070,490

7. 援護措置状況等

(1) 心身障がい者（児）援護措置状況

種別 地区別	更生援護 相談取扱 件数	身体障害者 手帳交付	NHK 受信料 減免	民営バス乗車割引証交付			有料道路 通行料金 割引
				普通	定期	地方	
合 計	54,626	1,330	489	354	9	0	1,562
板 橋	30,121	390	169	129	2	0	419
赤 塚	11,338	405	121	94	4	0	612
志 村	13,167	535	199	131	3	0	531

(2) 心身障がい者（児）等に対する援護

ア 聴覚障がい者に対する援護

(ア) 手話講習会開催状況

開催延べ回数	修了者数
12	0

(イ) 手話通訳派遣・要約筆記派遣

派遣件数	3,548

イ 視覚障がい者に対する援護（公文書点字化サービス）

登録者数	26

ウ 福祉タクシー

種 別	利用枚数
500円券	319,338
100円券	391,010

エ 自動車燃料費助成

利用枚数	63,184

オ 心身障がい者（児）通所訓練

・授産事業運営費助成団体

団 体 名
は す ね 福 祉 作 業 所
と く ま る 福 祉 作 業 所
お お や ま 福 祉 作 業 所
ま え の 福 祉 作 業 所
と き わ の 杜
東 京 都 板 橋 福 祉 工 場
B e e c h
ウ イ ズ ミ ー
り そ う と ひ か り
ジ ー コ
Y ' s コ ー ト ゆ い
障害福祉サービス事業所 愛光
J H C 大 山
J H C 志 村
J H C 赤 塚
J H C 秋 桜
社会就労センター プロデュース道
こ も ね 作 業 所
ひ あ し ん す 城 北
リ ト ル ハ ウ ス
サ ン ラ イ ズ 高 島 平
R D デ イ ケ ア セ ン タ ー
コ ア ・ デ イ ケ ア ・ セ ン タ ー
S - S T E P 板 橋
わ か く さ グ ル ー プ
東京 Y W C A キ ッ ズ ガ ー デ ン
若葉ゆめの園多機能型事業所
コ コ ロ ネ 板 橋

カ 心身障がい者（児）宿泊訓練事業運営費助成

助 成 団 体	2
---------	---

キ 心身障がい児余暇活動事業助成

助 成 団 体	10
---------	----

ク 板橋区移行支援事業所連絡会

(ネットワーク会議)

開 催 回 数	2
---------	---

ケ 障害者相談員

身 体 障 害 者 相 談 員	12
知 的 障 害 者 相 談 員	9



コ 重度心身障がい者防災対策

家具転倒防止器具取付費用助成	0
----------------	---

サ 緊急通報システム

登録者数	33
------	----

シ 重度心身障がい者寝具洗濯乾燥

区 分	延べ人員
水 洗 い	10
丸洗い衛生加工	9
乾 燥 消 毒	87

ス 心身障がい者理・美容サービス

交付者数	189
使用枚数	669

セ 重度心身障がい者(児)紙おむつ助成状況

交付者数(月平均)	423
-----------	-----

ソ 手当支給状況

手 当 内 容	支 給 月 額	延べ支給人員
特 別 障 害 者 手 当	27,350	6,667
障 害 児 福 祉 手 当	14,880	1,962
福 祉 手 当	14,880	145
※心身障害者(児)難病患者 福祉手当	15,500 7,750	83,384 27,326

※ 上段 身体障害者手帳1・2級、愛の手帳1～3度、区指定難病(令和元年度348疾病)等の方が対象

※ 下段 身体障害者手帳3級、愛の手帳4度等の方が対象

タ 心身障害者扶養共済受付状況

加 入 者	給 付
38	5

チ 心身障がい者医療受給者数(都制度)

受 給 者	4,596
-------	-------

ツ 重度脳性まひ者介護事業

延べ派遣日数	3,920
--------	-------

テ 訪問入浴

延べ利用者数	1,335
--------	-------

ト 心身障がい者（児）レクリエーション実施状況

対 象 者	場 所	参加人員	実 施 月 日
身体障がい者（児）	横浜八景島	36	11月22日

※ 心身障がい者団体の実施するレクリエーション事業に助成

ナ 心身障がい者に対する事業

(ア) 障がい者週間記念行事実施状況

事 業	会 場	実 施 月 日
パネル展、感謝状贈呈式	板橋区役所本庁舎1階 イベントスクエア	12月7日、8日 12月8日（感謝状贈呈式）

(イ) 障がい者スポーツ大会実施状況

場 所	参加人員	実 施 月 日
小豆沢公園野球場	—	未実施

(ウ) 講習・講演会等実施状況

講習会・講演会名	延べ日数	延べ参加者数
水泳教室	—	—（未実施）

(エ) 補装具相談判定事業

① 補装具相談判定事業

回 数	判 定 件 数
12	35

② 中等度難聴児発達支援事業補聴器購入費助成

助 成 件 数	12

## 8. 障がい者自立支援制度利用状況

### (1) 自立支援給付

#### ア 居宅介護給付

区 分	延べ利用者数
合 計	25,577
やむを得ない措置	0
居 宅 介 護	13,052
重 度 訪 問 介 護	1,563
行 動 援 護	32
同 行 援 護	2,198
短 期 入 所	2,597
地 域 移 行 支 援	40
地 域 定 着 支 援	94
計 画 相 談 支 援	6,001

#### イ 施設介護給付

区 分	延べ利用者数
合 計	17,204
生 活 介 護	10,973
療 養 介 護	758
施 設 入 所 支 援	4,636
療養介護医療・肢体不自由児通所医療	837

#### ウ 施設訓練等給付

区 分	延べ利用者数
合 計	19,603
共同生活援助（グループホーム）	4,691
自 立 訓 練	674
自 立 生 活 援 助	28
就 労 移 行 支 援	2,263
就 労 定 着 支 援	1,064
就 労 継 続 支 援	10,883

#### エ 特定障がい者特別給付等

延 べ 利 用 件 数	8,928
-------------	-------

#### オ 高額障がい福祉サービス

延 べ 利 用 件 数	793
-------------	-----

カ 自立支援医療

区 分	延べ利用件数
合 計	6,943
じん臓障がい（人工透析）	3,612
免 疫 不 全	2,041
肢 体 不 自 由 そ の 他	1,290

キ 障がい児支援給付

区 分	延べ利用者数
合 計	18,718
やむを得ない措置	47
障 害 児 相 談 支 援	1,151
児 童 発 達 支 援	7,355
医 療 型 児 童 発 達 支 援	72
放 課 後 等 デ イ サ ー ビ ス	9,970
保 育 所 等 訪 問 支 援	123

ク 補装具

区 分	延べ利用件数
合 計	1,027
成 人 給 付	429
成 人 修 理	369
児 童 給 付	156
児 童 修 理	73

(2) 地域生活支援事業

ア 日常生活用具給付

給 付 件 数	10,706
---------	--------

イ 住宅設備改善

区 分	延べ利用件数
合 計	16
中 規 模 改 修	11
屋 内 移 動 設 備	4
階 段 昇 降 機	1

ウ 移動支援

延べ利用者数	8,761
--------	-------

エ 社会参加促進事業

区 分	延べ利用件数
合 計	21
自動車運転免許取得助成	5
自動車改造費助成	4
職 親 委 託	12

(3) 自立支援制度運営経費

ア 審査会

開催回数	94
------	----

イ 区分認定結果（二次判定結果）

区 分	件 数
合 計	844
非 該 当	0
区 分 1	8
区 分 2	229
区 分 3	140
区 分 4	113
区 分 5	108
区 分 6	246

ウ 地域自立支援協議会

協議会開催回数	3
---------	---

エ 低所得者利用者負担対策

区 分	件 数
グループホームの家賃助成	1,720

(4) 施設訓練等支援費

区立福祉園運営状況

※ 利用人員令和2年度末

ア 加賀福祉園運営状況

施設種別	定員	利用人員
生活介護施設	25	26
就労継続支援施設	60	52(19)
児童ホーム (児童発達支援)	30	50

※ ( ) 内は身体障がい者グループで内数

イ 小茂根福祉園運営状況

施設種別	定員	利用人員
生活介護施設	40	40
就労継続支援施設	30	30

ウ 蓮根福祉園運営状況

施設種別	定員	利用人員
就労継続支援施設	60	55

エ 高島平福祉園運営状況

施設種別	定員	利用人員
生活介護施設	36	36
就労継続支援施設	50	47

オ 前野福祉園運営状況

施設種別	定員	利用人員
就労継続支援施設	30	29

カ 赤塚福祉園運営状況

施設種別	定員	利用人員
生活介護施設	60	56
就労継続支援施設	40	40
緊急保護施設	8	346

※ 緊急保護施設は延べ利用日数

キ 徳丸福祉園運営状況

施設種別	定員	利用人員
生活介護施設	90	90
就労継続支援施設	40	39

ク 小豆沢福祉園運営状況

施設種別	定員	利用人員
生活介護施設	54	53

ケ 三園福祉園運営状況

区分	定員	利用人員
生活介護施設	30	30
重症心身障がい者事業	10	8

※ 重症心身障がい者通所事業の利用人員は登録人数

## 9. 障がい者福祉センター利用状況等

### (1) 施設利用状況

施設名	定員	貸出件数
合計	—	832
講習室	30	15
多目的ホール	100	388
和室	20	158
会議室・グループ活動室	20	188
陶芸室	10	83
相談室	8	0

### (2) 身体障がい者デイサービス事業実施状況

事業	利用者数
合計	2,897
理学療法	816
作業療法	505
言語療法	300
音楽療法	20
書道教室	41
デイサービス	1,163
土曜デイ	52

※ 利用者数のうち入浴利用件数 317件

※ 利用者数のうち送迎利用件数 2,275件

## 10. 発達障がい者支援センター利用状況

種別	件数
新規相談実人数	239
継続相談実人数	123
相談延件数	1,505



11. 被保護世帯・人員及び保護率

3.3 (月中)

地区別	世帯	人員	保護率(人員)‰
合計	14,429	18,192	32.0
板橋	4,282	5,141	
赤塚	5,105	6,365	
志村	5,042	6,686	

※ 保護率の単位 ‰(パーミル)は千分率

12. 被保護取扱状況

地区別	面接相談	申請	取下	却下	開始	廃止	医療券 交付件数
合計	4,525	1,697	34	58	1,617	1,524	650,034
板橋	1,528	522	19	14	499	529	172,876
赤塚	1,640	591	7	27	558	487	229,574
志村	1,357	584	8	17	560	508	247,584

13. 被保護世帯に対する自立支援

事業名	支援対象者
就労支援事業	978
生活支援事業	1,771
被保護者自立支援事業	1,033

14. 被保護世帯に対する援護

事業名	支援者数
児童生徒に対する学童服等購入費の支給	837
児童生徒に対する修学旅行支度金の支給	0
中学校卒業者に対する自立援助金の支給	0
入浴券の支給	989

15. 低所得者対策事業

(1) 各種福祉資金貸付及び償還状況

ア 生業資金

貸 付		償 還			
件 数	金 額	区 分	調 定 額	収 入 済 額	収 入 率 (%)
—	—	合 計	53,776,519	1,678,612	3.12
		現年度分	—	—	—
		過年度分	53,776,519	1,678,612	3.12

※新規貸付は、平成16年3月31日で終了

イ 応急福祉資金（一般貸付）

種 別	貸 付		償 還			
	件数	金 額	区 分	調 定 額	収 入 済 額	収 入 率 (%)
一 般 貸 付	5	1,030,000	合 計	29,070,059	1,787,509	6.15
			現年度分	512,919	497,919	97.08
			過年度分	28,557,140	1,289,590	4.52

ウ 女性福祉資金

貸 付		償 還			
件 数	金 額	区 分	調 定 額	収 入 済 額	収 入 率 (%)
0	0	合 計	34,848,609	6,522,137	18.72
		現年度分	5,987,838	4,925,649	82.26
		過年度分	28,860,771	1,596,488	5.53

エ 奨学資金

区 分	貸 付		償 還			
	件数	金 額	区 分	調 定 額	収 入 済 額	収 入 率 (%)
合 計	31	6,898,886	合 計	222,662,208	70,330,267	31.59
新 規	11	2,824,244	現年度分	65,421,806	39,648,014	60.60
継 続	20	4,074,642	過年度分	157,240,402	30,682,253	19.51

## (2) 区民葬儀券交付状況

件数	408
----	-----

## 16. 生活困窮者に対する自立支援

## (1) 支援状況

区分	件数
相談件数	5,410
プラン作成件数	276

## (2) 事業利用状況

事業名	利用者数
住居確保給付金	950
家計改善支援事業	63
就労準備支援事業	69
子どもの学習・生活支援事業	134

## 17. 東京都母子及び父子福祉資金貸付及び償還状況

貸付		償還			
件数	金額	区分	調定額	収入済額	収入率(%)
353	240,874,888	合計	1,182,098,885	364,951,597	30.87
		現年度分	380,317,226	276,528,904	72.71
		過年度分	801,781,659	88,422,693	11.03

## 18. ひとり親家庭自立支援訓練費助成

支給対象者数	自立支援教育訓練給付金	8
	高等職業訓練促進給付金	21
	高等職業訓練修了支援給付金	11
	高等学校卒業程度認定試験合格支援事業	0

## 19. 地域福祉推進施策

### 福祉修学資金貸付状況

種 別	件 数	金 額
合 計	24	12,940,800
入学支度金	8	1,500,000
修 学 金	16	11,440,800
就 業 支 度 金	0	0

## 20. 福祉のまちづくり推進

### 会議開催状況

会 議 名	開催回数
ユニバーサルデザイン推進協議会	3
板橋区福祉有償運送運営協議会	0

## 21. 旧軍人・軍属等援護事務

### 遺族年金・特別給付金等受付及び裁定状況

区 分	受付件数	裁定件数
障 害 年 金	0	0
遺族年金・遺族給与金	0	0
遺族一時金・弔慰金	0	0
特 別 弔 慰 金	1,314	838
特 別 給 付 金	0	0
引揚者給付金・特別交付金	0	0

※ 恩給法については、東京都保健福祉局生活福祉部援護恩給担当

22. 原爆被爆者に対する援護

(1) レクリエーション実施状況

事業	場所	参加人員	実施月日
観劇	—	—	—

(2) 見舞品贈呈

品名	対象者数
区内共通商品券	162

23. 都営交通無料乗車券発行状況

	合計	生活保護世帯	身体障がい者	知的障がい者	中国残留邦人等	その他
合計	6,260	4,121	1,631	444	12	52
板橋	2,121	1,355	627	135	—	4
赤塚	1,460	900	432	127	—	1
志村	2,667	1,866	572	182	—	47
福祉部管理課	12	—	—	—	12	—

24. 中国残留邦人等に対する支援

(1) 生活等支援給付

世帯	人員
80	111

(2) 自立支援通訳派遣

件数	
	204

(3) 入浴券の支給

支給者数	
	21

25. 特別永住者福祉給付金支給人数

高齢者	1
障がい者	0

26. 行旅死亡人等取扱状況

件数	60
----	----

27. 民生委員推薦会開催状況

回数	4
----	---

28. 民生委員・児童委員会議及び行事開催状況等

(1) 会議開催状況

会議名	回数	会議名	回数
会長協議会	6	合同民生・児童委員協議会	0
特別協議会	0	主任児童委員部会	1
17地区協議会	136	事項別部会	6

(2) 行事实施状況

行事名	回数
特別協議会	0
17地区宿泊研修会	0
地区連絡協議会(児童委員・児童相談所・学校・ 子ども家庭支援センター)	0
退任民生・児童委員感謝状贈呈式、 再任・新任民生・児童委員委嘱状伝達式	0

(3) 民生委員・児童委員活動状況

相談・支援件数		合計	6,214
在宅福祉	235	仕事	4
介護保険	266	家族関係	244
健康・保健医療	906	住居	125
子育て・母子保健	43	生活環境	645
子どもの地域生活	138	日常的な支援	1,273
子どもの教育・学校生活	245	その他	1,953
生活費	130		
年金・保険	7		

その他の活動件数

合計	調査・実態把握	行事・事業・会議への参加	地域福祉活動・自主活動	民児協運営・研修	証明事務	要保護児童発見の通告・仲介
64,876	36,101	8,383	4,971	14,962	437	22

活動日数	連絡調整回数	訪問回数
53,509	48,656	78,803

29. 民生・児童委員協力員活動状況

民生・児童委員補助	76
地域行事の参加	245
各種研修の参加	6
地区民生・児童委員協議会参加	263

30. 保健福祉オンブズマン苦情受付数

苦情受付	127
面談回数	7
苦情申立件数	4

31. 社会福祉法人所轄庁事務

認可等事務	件 数
新 規 設 立	0
定 款 変 更	5
基本財産処分承認	2
社会福祉充実計画承認	2

監査事務	件 数
一 般 監 査	9



# 子 ども 家 庭 部

## 1. 児童の手当

### (1) 児童手当支給状況

支 給 内 容	受給者数	対象児童数	支 給 金 額	支給対象児童数(延べ)
合 計	39,344	60,707	7,294,330,000	714,955
0 歳 ～ 3 歳 未 満	—	—	1,832,805,000	122,187
3 歳以上小学校修了前	—	—	3,805,390,000	364,439
小学校修了後中学校修了前	—	—	1,028,980,000	102,898
特 例 給 付 (所得制限超過)	—	—	627,155,000	125,431

### (2) 児童育成手当支給状況

支 給 内 容	受給者数	対象児童数	支 給 金 額	支給対象児童数(延べ)
合 計	4,770	6,511	1,142,551,500	83,937
育 成 手 当	4,406	6,103	1,069,686,000	79,236
障 害 手 当	364	408	72,865,500	4,701

### (3) 児童扶養手当支給状況

支 給 内 容	受給者数	対象児童数	支 給 金 額	支給対象児童数(延べ)
合 計	3,242	4,608	1,675,336,720	58,922
全 部 支 給	1,935	—	1,058,555,130	24,578
一 部 支 給	1,307	—	462,573,790	16,603
第 2 子 加 算	—	—	131,504,650	13,861
第 3 子 以 降 加 算	—	—	22,703,150	3,880

### (4) 特別児童扶養手当受付状況

支 給 内 容	受給者数	対象児童数
合 計	464	480
特別児童扶養手当等級1級	—	311
特別児童扶養手当等級2級	—	169

2. ひとり親家庭への都営交通無料乗車券等交付状況

区 分	交付件数
都 営 交 通 無 料 乗 車 券	1,817
J R 特 定 資 格 者 証 明 書	109
JR特定者用定期乗車券購入証明書	627

3. 子育て世帯への臨時特別給付金

対象児童数	支 給 金 額
54,520	545,200,000

4. 児童育成手当臨時特別給付金

対象児童数	支 給 金 額
6,725	201,750,000

5. ひとり親世帯臨時特別給付金

支 給 内 容	支給件数	支 給 金 額
合 計	11,260	673,280,000
児 童 扶 養 手 当 受 給 者 (基本給付)	3,392	213,700,000
" (再支給分)	3,391	213,650,000
" (追加給付)	2,476	123,800,000
公 的 年 金 給 付 等 受 給 者 (基本給付)	241	15,230,000
" (再支給分)	241	15,230,000
" (追加給付)	211	10,550,000
家 計 急 変 者 (基本給付)	654	40,560,000
" (再支給分)	654	40,560,000

6. 新生児臨時特別給付金

対象児童数	支 給 金 額
2,928	146,400,000

7. 児童館 地域との連携事業

地 区	児 童 館 名	行 事 名 ( ) 内は開催月
板 橋	南 板 橋	※令和2年度は新型コロナウイルス感染症拡大防止のため未実施
熊 野	大 山 東	同 上
仲 宿	氷 川	同 上
仲 町	弥 生	同 上
富 士 見	富 士 見 台	同 上
大 谷 口	向 原	同 上
常 盤 台	上 板 橋	同 上
清 水	清 水	同 上
志村坂上	志 村 あ ず さ さ か う え	同 上
中 台	緑 が 丘	同 上
蓮 根	蓮根 蓮根第二	同 上
前 野	南 前 野	同 上
桜 川	東 新	同 上
下 赤 塚	ゆ り の 木 赤 塚	同 上
成 増	し ら さ ぎ な り ま す	同 上
徳 丸	紅 梅 西 徳	同 上
高 島 平	新 河 岸 高 島 平 は す の み	同 上

8. 児童館 事業別実施状況

事 業 名	子 育 て 応 援 教 室		乳 幼 児 子 育 て 支 援		出 前 児 童 館	
	回 数	人 数	回 数	人 数	回 数	人 数
総 数	225	5,294	3,437	75,172	令和2年度は新型コロナウイルス感染症拡大防止のため未実施	
実 施 館 数	24	24	26	26		
1 館 当 たり	9.3	220.5	132.1	2,891.2		

※ 1館当たりの数値は総数÷実施館数

9. 児童館 利用状況

児童館名	利 用 状 況							休館日開 放利用者 数	相談 件数
	合計	乳幼児	小学生	中学生	高校生	乳幼児の 保護者・ その他	ボラン ティア		
合 計	314,398	168,853	0	0	0	145,443	102	65,375	43,277
志 村	9,308	5,039	0	0	0	4,259	10	1,255	2,626
蓮 根	15,649	8,535	0	0	0	7,114	0	3,288	675
東 新	9,046	4,947	0	0	0	4,099	0	1,655	774
弥 生	14,625	7,998	0	0	0	6,618	9	2,931	1,063
志 村 橋	5,199	2,757	0	0	0	2,433	9	927	688
南 前 野	10,172	5,557	0	0	0	4,614	1	2,416	900
紅 梅	8,103	4,227	0	0	0	3,876	0	1,546	812
向 原	15,956	8,391	0	0	0	7,565	0	4,389	2,993
氷 川	13,246	6,948	0	0	0	6,286	12	3,136	1,214
上 板 橋	10,173	5,345	0	0	0	4,822	6	1,715	3,594
新 河 岸	6,495	3,500	0	0	0	2,995	0	1,000	843
蓮根第二	13,053	7,107	0	0	0	5,946	0	1,965	735
南 板 橋	14,068	7,109	0	0	0	6,957	2	3,579	1,956
緑 が 丘	6,689	3,606	0	0	0	3,073	10	1,767	657
高 島 平	17,460	9,139	0	0	0	8,321	0	4,490	1,584
しらさぎ	14,916	8,415	0	0	0	6,495	6	2,810	500
はすのみ	16,075	8,709	0	0	0	7,356	10	3,727	3,085
あずさわ	6,245	3,407	0	0	0	2,838	0	1,357	482
なります	15,953	8,648	0	0	0	7,302	3	2,561	2,942
さかうえ	10,111	5,459	0	0	0	4,646	6	2,156	492
ゆりの木	12,419	6,909	0	0	0	5,510	0	3,238	611
富士見台	9,822	5,221	0	0	0	4,601	0	2,138	1,509
大 山 東	16,893	8,949	0	0	0	7,930	14	3,074	3,320
西 徳	14,646	7,976	0	0	0	6,670	0	2,588	2,811
清 水	12,499	6,629	0	0	0	5,870	0	2,075	3,694
赤 塚	15,577	8,326	0	0	0	7,247	4	3,592	2,717

## 10. ひとり親医療費助成

### (1) 受給者数

区 分	計	母子家庭	父子家庭	養育者家庭
世帯数計	2,809	2,661	128	20
課税世帯数	1,573	1,476	85	12
非課税世帯数	1,236	1,185	43	8
受給人数計	3,944	3,721	192	31
課税受給人数	2,245	2,094	133	18
非課税受給人数	1,699	1,627	59	13

### (2) 医療費支払状況

支払内容	件数	金額	額の構成比 (%)
合計	52,976	132,445,910	100.00
医療給付費(国保)	21,892	59,099,118	44.62
"    (社保)	28,005	66,022,684	49.85
"    (後期)	31	40,084	0.03
医療費支給費	3,048	7,284,024	5.50

## 11. 子ども医療費助成

### (1) 受給者数

#### ア 乳幼児受給者数

加入保険	0歳～未就学児
合計	28,182
国保	6,088
社保	22,094

#### イ 子ども受給者数

加入保険	子ども(小中学生)
合計	34,974
国保	8,475
社保	26,499

## (2) 医療費支払状況

	支 払 内 容	件 数	金 額	額の構成比 (%)
乳 幼 児	合 計	428,422	748,384,051	100.00
	医療給付費 (国保)	50,671	86,374,933	11.54
	〃 (社保)	373,191	637,915,302	85.24
	医療費支給費	4,560	24,093,816	3.22
子 ど も	合 計	423,825	1,017,816,892	100.00
	医療給付費 (国保)	59,262	145,303,805	14.28
	〃 (社保)	353,315	838,259,021	82.36
	医療費支給費	11,248	34,254,066	3.36

## 1.2. 子ども家庭支援センター事業

### (1) 子どもなんでも相談利用状況

開設日数	相談対応 件数	1日平均 件数	相 談 方 法			
			電話	面接	訪問	その他
293	69,058	235.7	58,306	1,521	7,784	1,447

### (2) 育児支援ヘルパー派遣

利用 登録者数	実利用者数	延べ利用 時間数	延べ利用 回数	延べ利用回数内訳（時間別）					
				1 H	2 H	3 H	4 H	5 H	当日 キャン セル
565	142	1,744	865	273	338	202	39	5	8

### (3) 子ども家庭在宅サービス

#### ア ショートステイ利用状況

利用児童数	159
利用事由	延べ利用日数
合 計	936
保護者の出産	21
保護者の病気	137
家族の介護	13
そ の 他	765

#### イ トワイライトステイ利用状況

利用児童数	31
利用事由	延べ利用日数
合 計	133
保護者の病気	8
保護者の仕事	94
そ の 他	31

※ 宿泊・日帰りの合計

#### ウ 乳児ショートステイ利用状況

利用児童数	35
利用事由	延べ利用日数
合 計	203
保護者の病気	57
保護者の仕事	55
そ の 他	91

※ 宿泊・日帰りの合計

※ ア、イ、ウ共に利用料について減免制度あり

(4) ファミリー・サポート・センター活動状況

援助会員		利用会員		活動件数	活動時間数	主要事由
登録者数	実援助者数	登録者数	実利用者数			
172	91	9,796	343	5,305	7,393.5	保育園、幼稚園への送り迎え

(5) 児童虐待防止対策関連

相談人数 (通告件数)	通 告 内 訳			
	身体的	性的	ネグレクト	心理的
1,187	302	16	263	606

1.3. 子育て在宅支援推進事業

(1) 赤ちゃんの駅の実施

赤ちゃんの駅 実施施設数	内 訳					
	保育園	児童館	幼稚園	民間商業 施設	健康福祉 センター	その他
185	91	26	15	16	5	32

※保育園・幼稚園は区立、私立の合計



1.4. 保育所入所状況  
(1) 区立保育園

R3.3.1現在

園名	認 可				定 員				在 籍				人 員				受託分					
	計	0歳			1歳			2歳			計	0歳			1歳			2歳	3歳	4歳	5歳	
		0歳	1歳	2歳	3歳	4歳	5歳	0歳	1歳	2歳		3歳	4歳	5歳								
合計 (38か所)	3,679	274	512	642	728	758	765	3,506	278	508	624	683	694	719	30							
板橋	101	—	19	19	21	21	21	98	—	19	19	19	21	20	0							
弥生	117	9	16	20	24	24	24	113	9	16	19	22	23	24	0							
志村	74	—	14	15	15	15	69	—	—	14	15	13	12	15	0							
赤塚	95	10	10	15	20	20	95	10	10	10	15	20	20	20	0							
向台	46	—	6	7	11	11	45	—	—	6	7	10	11	11	0							
大口	122	12	22	22	22	22	121	12	22	22	22	22	22	21	0							
小桜	78	6	8	10	18	18	77	6	8	10	10	18	18	17	2							
みなみ	65	—	10	10	15	15	62	—	—	10	10	13	14	15	0							
とわ	94	—	14	17	21	21	88	—	—	14	17	20	17	20	1							
中板	76	6	10	13	13	16	72	6	10	10	12	13	15	16	0							
蓮根	101	8	12	16	20	22	95	8	12	16	16	18	20	21	0							
あさひが	111	9	12	19	23	24	106	9	12	19	23	23	20	23	1							
東新	101	9	14	18	20	20	98	9	13	18	19	19	20	19	0							
若木	114	6	12	15	24	28	87	6	11	15	15	14	22	19	1							
新岸	90	—	18	18	18	18	71	—	—	16	15	16	11	13	0							
南野	100	9	13	18	20	20	97	9	13	18	18	20	17	20	0							
紅梅	123	10	13	20	26	27	121	10	13	20	26	26	27	25	2							
高島平	97	10	14	17	18	19	93	10	14	16	16	18	17	18	1							
高島平	106	6	13	18	22	23	96	6	13	17	17	21	19	20	0							
高島平	92	6	10	16	20	20	88	6	9	15	15	19	20	19	0							
高島平	105	10	15	20	20	20	104	10	15	20	20	20	18	21	0							
高島平	106	9	18	19	20	20	103	9	18	19	20	20	19	18	0							
高島平	91	9	12	16	18	18	83	9	12	16	16	16	16	14	1							

園名	認 可 定 員						在 籍 人 員						受託分					
	計	0歳		1歳		2歳		計	0歳		1歳			2歳		3歳	4歳	5歳
		0歳	1歳	2歳	3歳	4歳	5歳		0歳	1歳	2歳	3歳		4歳	5歳			
西高島平	87	6	13	17	17	17	85	6	13	17	16	16	17	16	17	16	17	0
あやめ	96	9	10	17	20	20	92	8	10	17	20	17	17	20	18	18	19	0
かいくぼ	99	10	13	16	19	20	99	10	13	16	19	16	16	19	20	21	21	2
赤塚新町	111	9	12	18	24	24	101	9	12	18	18	18	18	18	21	23	23	4
高島平くるみ	110	10	14	18	22	23	104	10	13	18	21	18	18	21	19	23	23	1
向原	112	10	16	20	22	22	109	10	16	20	19	20	20	19	22	22	22	4
相生	109	9	15	20	21	22	109	9	15	20	21	20	20	21	22	22	22	2
坂下三丁目	97	6	11	16	20	22	88	6	11	16	18	16	16	18	18	19	19	0
上板橋	115	11	13	20	22	24	112	11	13	20	22	20	20	22	24	22	22	1
緑が丘	101	9	13	17	18	22	97	9	13	15	18	15	15	18	20	22	22	0
西前野	102	9	13	18	18	22	98	9	13	17	18	17	17	18	19	22	22	0
さかうえ	114	9	21	21	21	21	113	9	21	21	21	21	21	21	20	21	21	1
ゆりの木	109	8	18	19	20	22	106	8	18	19	17	19	19	17	22	22	22	5
にりんそう	39	9	15	15	15	—	35	12	15	8	—	8	8	—	—	—	—	1
こぶし	73	6	10	12	15	15	76	8	12	12	15	12	12	15	14	15	15	0

※ 在籍人員には、一部暫定・弾力化定員による入所児童を含む ※ 受託分は再掲

## (2) 私立保育園

R 3. 3. 1 現在

園名	認可					定員					在籍					受託分												
	計	0歳				1歳				2歳				3歳				4歳				5歳						
合計(96か所)	8,374	712	1,261	1,472	1,610	1,658	1,661	8,117	718	1,292	1,497	1,566	1,571	1,473	95													
にじいろ保育園中板橋	59	6	9	11	11	11	11	59	6	9	11	11	11	11	1													
シヤル保育園ひびき板橋区役所前	117	6	18	21	24	24	24	113	6	18	21	22	23	23	1													
ベネッセ板橋三丁目	69	6	12	12	13	13	13	67	6	11	12	13	12	13	0													
シヤル保育園ひびき中板橋	80	6	12	14	16	16	16	78	6	12	14	15	16	15	0													
大 禮	67	—	8	12	15	16	16	67	—	10	12	15	15	15	0													
大 葉	120	6	12	24	26	26	26	122	9	18	24	24	24	23	2													
大 山	130	15	20	23	24	24	24	128	15	20	23	24	24	22	0													
風 子	91	9	15	16	17	17	17	98	9	17	18	18	18	18	0													
敬 隣	97	9	12	16	20	20	20	97	8	12	17	20	20	20	1													
平 和	166	9	20	30	35	36	36	162	9	20	29	33	35	36	0													
陽 光	85	6	15	16	16	16	16	83	6	15	15	16	15	16	1													
茂 塾	80	7	8	12	17	18	18	85	8	10	12	19	18	18	1													
わ か た	80	12	12	14	14	14	14	86	12	15	16	13	16	14	0													
あ い	68	8	12	12	12	12	12	70	8	12	12	12	14	12	0													
太 陽	137	15	23	24	25	25	25	135	15	23	23	25	25	24	1													
あ す	90	9	12	15	18	18	18	93	9	12	17	18	20	17	0													
や ま	110	14	18	18	20	20	20	108	14	18	18	20	19	19	1													
旭	102	9	15	18	20	20	20	101	9	15	18	20	20	19	0													
ひまわりベビークラブ小竹向原	24	6	9	9	—	—	—	24	6	9	9	—	—	—	1													
ひまわりベビークラブ小茂根	65	6	7	7	15	15	15	64	6	7	7	14	15	15	2													
加 賀	122	10	17	18	25	26	26	122	10	16	18	25	26	27	1													
さ い わ	90	8	10	18	18	18	18	90	8	10	18	18	18	18	1													
板橋仲町どろんこ	70	9	10	12	13	13	13	79	9	10	15	15	15	15	0													
栄 町	60	10	10	10	10	10	10	66	10	12	12	9	12	11	0													
キッズタウンむかいほら	100	9	15	16	20	20	20	105	9	15	16	20	25	20	4													
明日葉保育園大山園	80	6	10	16	16	16	16	81	6	12	16	16	16	15	1													
さくらさくみらい 中板橋	87	6	12	15	18	18	18	86	6	12	14	18	18	18	2													
ほっぺるランド板橋清水町	162	18	24	24	32	32	32	135	18	23	24	24	27	19	0													
ほっぺるランド大谷口	100	6	18	19	19	19	19	98	6	18	18	19	19	18	2													
保育園加賀のこども	105	12	15	15	21	21	21	104	12	15	15	21	21	20	2													
さくらさくみらい 本町	86	6	12	14	18	18	18	81	6	11	14	16	18	16	2													

園名	認可						定員						在籍						人員						受託分		
	計	0歳		1歳		2歳		3歳		4歳		5歳		計	0歳		1歳		2歳		3歳		4歳			5歳	
にじいろ保育園板橋二丁目	73	6	10	12	15	15	15	60	6	10	12	11	15	6	6	10	12	11	15	6	10	12	11	15	6	2	
星楽保育園	120	12	20	20	23	23	22	78	12	20	20	9	23	12	12	20	20	9	14	3	20	20	9	14	3	1	
さくらさくみらい新板橋	73	6	10	12	15	15	15	44	6	10	12	8	15	6	6	10	12	8	5	3	12	12	5	3	0		
大山西町保育園	120	6	15	18	27	27	27	115	6	15	18	27	27	6	6	15	18	27	27	22	18	18	27	27	22	0	
まなびの森保育園下赤塚	80	6	12	14	16	16	16	86	6	12	14	16	16	6	6	14	16	17	17	16	16	17	17	16	16	3	
さくら	90	9	15	16	16	17	17	88	11	15	16	17	17	11	11	15	15	16	16	15	15	16	16	15	15	2	
成増	130	—	18	28	28	28	28	119	—	18	28	28	28	—	—	18	28	24	20	29	28	24	20	29	29	1	
北野	148	6	18	36	28	30	30	162	6	18	36	30	30	6	6	20	30	34	36	36	30	34	36	36	36	1	
第1	131	9	18	24	26	27	27	122	9	18	24	26	27	9	9	18	23	24	27	21	23	24	27	21	21	1	
成美	39	—	6	8	8	8	9	40	—	6	8	8	9	—	—	9	9	9	7	6	9	9	7	6	0		
たつの	30	7	11	12	—	—	—	29	7	11	12	—	—	7	7	11	11	—	—	—	11	—	—	—	—	0	
第2	80	—	—	10	22	24	24	77	—	—	10	22	24	—	—	—	10	22	22	23	10	22	22	23	23	0	
愛和	133	9	23	23	26	26	26	138	9	23	23	26	26	9	9	23	23	28	28	27	23	28	28	27	27	8	
ひいらぎ	95	15	15	15	15	17	18	98	15	15	15	15	17	15	15	14	18	18	15	18	18	18	15	18	18	1	
赤塚六丁目	100	—	20	20	20	20	20	99	—	20	20	20	20	—	—	20	20	20	19	20	20	20	19	20	20	1	
メリーヒルズ東武練馬ルーム	50	6	6	8	10	10	10	48	6	6	8	10	10	6	6	6	7	10	10	9	7	10	10	9	9	2	
アスタ上板橋	60	6	10	11	11	11	11	58	6	10	11	11	11	6	6	9	11	10	11	11	11	10	11	11	11	1	
グロリアキッズ上板橋園	60	3	11	11	11	12	12	60	3	11	11	11	12	3	3	11	12	12	10	12	12	12	10	12	12	5	
わかたけかなえ	70	10	12	12	12	12	12	69	10	12	12	12	12	10	10	12	12	12	11	12	12	12	11	12	12	0	
麦子	60	3	9	12	12	12	12	60	3	9	12	12	12	3	3	9	12	12	12	12	12	12	12	12	12	0	
ういず成増	60	6	10	11	11	11	11	59	6	10	11	11	11	6	6	10	11	11	11	11	11	11	11	10	10	1	
にじいろ保育園徳丸	80	6	12	15	15	16	16	80	6	12	15	15	16	6	6	12	15	15	16	16	15	15	16	16	16	3	
ほっぺるランド板橋徳丸	100	6	16	18	20	20	20	96	6	16	18	20	20	6	6	16	18	19	18	19	18	19	18	19	19	3	
上板橋すきっぷ	67	9	10	10	11	13	14	65	9	10	10	11	13	9	9	10	10	10	12	14	10	10	12	14	14	1	
ベネッセ前野町	66	6	12	12	12	12	12	66	6	12	12	12	12	6	6	12	12	12	12	12	12	12	12	12	12	0	
ほっぺるランド志村坂上	100	6	18	19	19	19	19	93	6	18	19	19	19	6	6	18	19	17	15	18	19	17	15	18	18	0	
にじいろ保育園上板橋	50	5	7	9	9	10	10	48	5	7	9	9	10	5	5	7	9	8	10	9	9	8	10	9	9	1	
しらさぎ	120	9	15	24	24	24	24	120	9	15	24	24	24	9	9	15	24	24	24	24	24	24	24	24	24	0	
グローバルキッズ成増園	90	9	14	16	17	17	17	86	9	14	16	17	17	9	9	14	16	17	14	16	16	17	14	16	16	5	
ほっぺるランド成増	81	6	15	15	15	15	15	77	6	15	15	15	15	6	6	15	14	13	14	15	14	13	14	15	15	1	
ソラスト前野町保育園	61	4	10	11	12	12	12	55	4	10	11	12	12	4	4	10	11	10	12	8	11	10	12	8	8	0	
ソラスト成増保育園	63	6	10	11	12	12	12	61	6	10	11	12	12	6	6	10	11	11	12	10	11	12	12	10	10	6	
生活クラブ保育園ぼむ・向原	50	6	7	7	10	10	10	26	6	7	7	10	10	6	6	7	7	7	1	0	7	5	1	0	1		

園名	認可						定員						在籍						人員						受託分		
	0歳		1歳		2歳		3歳		4歳		5歳		計		0歳		1歳		2歳		3歳		4歳			5歳	
	計																										
にじいろ保育園小茂根	50	3	5	6	12	12	12	12	12	12	12	26	3	5	6	7	5	0	0	0	0	0	0	0	0	0	0
ソラストとさわわ台	68	6	11	12	13	13	13	13	13	13	43	6	11	12	12	12	2	0	0	0	0	0	0	0	0	0	2
アスクとさわわ台	60	6	8	10	12	12	12	12	12	12	66	6	10	12	12	12	12	14	0	0	0	0	0	0	0	0	0
にじいろ保育園蓮根	63	6	10	11	12	12	12	12	12	12	61	6	10	11	12	12	11	11	0	0	0	0	0	0	0	0	0
東京自	100	12	16	18	18	18	18	18	18	18	101	12	15	18	19	19	19	18	1	1	1	1	1	1	1	1	1
和敬	113	6	14	21	24	24	24	24	24	24	113	6	14	22	23	23	23	25	0	0	0	0	0	0	0	0	0
友和	150	15	23	28	28	28	28	28	28	28	159	15	23	29	30	30	32	30	1	1	1	1	1	1	1	1	1
マハヤナ第	90	9	11	16	18	18	18	18	18	18	91	9	11	16	18	18	17	20	0	0	0	0	0	0	0	0	0
前野	100	6	16	18	20	20	20	20	20	20	100	6	17	18	20	20	20	19	1	1	1	1	1	1	1	1	1
舟渡	140	12	14	16	20	20	20	20	20	39	141	10	16	28	29	29	30	28	2	2	2	2	2	2	2	2	2
聖マリア	127	12	22	24	23	23	23	23	23	23	130	12	22	24	24	24	24	24	0	0	0	0	0	0	0	0	0
白鳩	117	15	21	21	20	20	20	20	20	20	123	15	21	22	22	22	22	21	0	0	0	0	0	0	0	0	0
わかたけ第	80	10	14	14	14	14	14	14	14	14	90	10	15	16	17	17	16	16	0	0	0	0	0	0	0	0	0
こじ	129	15	23	23	23	23	23	23	23	23	124	15	23	21	22	21	21	22	1	1	1	1	1	1	1	1	1
同援みどり	125	9	15	18	18	18	18	18	18	28	130	12	19	24	24	25	25	25	0	0	0	0	0	0	0	0	0
ひまわりキッズガーデン大原	36	6	6	6	6	6	6	6	6	6	36	6	6	6	6	6	6	6	0	0	0	0	0	0	0	0	0
ひまわりキッズガーデン志村	54	6	8	10	10	10	10	10	10	10	54	6	8	10	10	10	10	10	0	0	0	0	0	0	0	0	0
かえ	110	9	16	18	18	21	21	23	23	23	119	9	18	20	20	24	24	24	0	0	0	0	0	0	0	0	0
グロハールキッズ板橋園	48	6	8	8	8	8	8	9	9	9	46	6	8	9	9	8	9	6	0	0	0	0	0	0	0	0	0
つつ	109	9	20	20	20	20	20	20	20	20	103	9	20	20	19	19	19	16	0	0	0	0	0	0	0	0	0
ひまわりキッズガーデン城山	60	—	12	12	12	12	12	12	12	12	59	—	12	12	11	11	12	12	0	0	0	0	0	0	0	0	0
はあもにいた	60	10	10	10	10	10	10	10	10	10	62	10	10	10	11	11	11	10	2	2	2	2	2	2	2	2	2
志村さかした	107	9	18	20	20	20	20	20	20	20	113	9	18	20	22	22	22	22	0	0	0	0	0	0	0	0	0
いたばし前野町	60	—	10	12	12	12	13	13	13	13	60	—	10	12	12	12	13	13	2	2	2	2	2	2	2	2	2
シハル保育園ひびきあざさわ	80	6	14	15	15	15	15	15	15	15	77	6	14	14	14	15	14	14	0	0	0	0	0	0	0	0	0
ほっぺるランド板橋小豆沢	87	6	12	12	12	15	15	21	21	21	75	6	12	12	12	15	14	16	3	3	3	3	3	3	3	3	3
ほっぺるランド本連沼	96	6	18	18	18	18	18	18	18	18	93	6	18	18	18	18	18	15	1	1	1	1	1	1	1	1	1
明日葉保育園蓮根	60	6	10	10	10	11	11	11	11	11	51	6	10	10	9	8	10	8	0	0	0	0	0	0	0	0	0
エコファン・ナーサリー志村坂上	70	6	10	12	14	14	14	14	14	14	62	6	10	12	12	14	14	6	0	0	0	0	0	0	0	0	0
にじいろ保育園坂下二丁目	63	6	10	11	11	12	12	12	12	12	47	6	10	10	10	9	12	0	0	0	0	0	0	0	0	0	0
さくらさくみらい蓮根	73	6	10	12	12	15	15	15	15	15	56	6	10	11	11	14	12	3	1	1	1	1	1	1	1	1	1
さくらさくみらい西台	60	6	9	9	12	12	12	12	12	12	37	6	9	9	9	4	4	0	0	0	0	0	0	0	0	0	0

※ 在籍人員には、一部暫定・弾力化定員による入所児童を含む ※ 受託分は再掲

## (3) 入所状況及び令和2年度入所児童数

ア 入所状況

R3.3.1現在

イ 入所児童数

入 所 児 童 数		年間取扱件数
在籍児童数11,623人		(新規入所児童数)
(内 訳)		
区内児童 (A)	管外からの受託児童	
11,498人	125人	3,469人
		管外への委託児童 (D)
		196人

## (4) 階層別入所人員

R3.3.1現在

階層 区分	所得等の状況	入所人員 (区民) A+D
	合 計 (未決含む)	11,694人
A	生活保護世帯	192人
B	住民税非課税世帯	656人
C1	住民税均等割のみ	88人
C2	区民税所得割額 5,000円未満	52人
C3	区民税所得割額 5,000円以上 48,600円未満	375人
D1	区民税所得割額 48,600円以上 53,700円未満	94人
D2	区民税所得割額 53,700円以上 70,200円未満	281人
D3	区民税所得割額 70,200円以上 86,100円未満	350人
D4	区民税所得割額 86,100円以上 122,100円未満	1,020人
D5	区民税所得割額 122,100円以上 158,100円未満	1,213人
D6	区民税所得割額 158,100円以上 180,600円未満	752人
D7	区民税所得割額 180,600円以上 198,600円未満	650人
D8	区民税所得割額 198,600円以上 216,600円未満	554人
D9	区民税所得割額 216,600円以上 234,600円未満	609人
D10	区民税所得割額 234,600円以上 250,300円未満	518人
D11	区民税所得割額 250,300円以上 259,300円未満	247人
D12	区民税所得割額 259,300円以上 268,300円未満	232人
D13	区民税所得割額 268,300円以上 277,300円未満	227人
D14	区民税所得割額 277,300円以上 286,300円未満	216人
D15	区民税所得割額 286,300円以上 295,300円未満	178人
D16	区民税所得割額 295,300円以上 304,300円未満	177人
D17	区民税所得割額 304,300円以上 313,300円未満	205人
D18	区民税所得割額 313,300円以上 358,300円未満	764人
D19	区民税所得割額 358,300円以上 403,300円未満	585人
D20	区民税所得割額 403,300円以上 448,300円未満	396人
D21	区民税所得割額 448,300円以上 529,000円未満	469人
D22	区民税所得割額 529,000円以上 656,700円未満	290人
D23	区民税所得割額 656,700円以上 765,700円未満	99人
D24	区民税所得割額 765,700円以上 874,700円未満	61人
D25	区民税所得割額 874,700円以上	111人

\*書類不備・未申告等により未決世帯がある(33人)。

#### 15. 認証保育所利用状況

年 齢 別	延べ利用児童数
合 計	4,296
0 歳	719
1 歳	1,214
2 歳	1,142
3 歳	403
4 ・ 5 歳	818
区内施設数	16
区外施設数	11

※延べ利用児童数は、1月あたり1件として計上した年間利用児童数

#### 16. 認定こども園利用状況

年 齢 別	延べ利用児童数
合 計	6,859
0 歳	107
1 ・ 2 歳	226
3 歳	2,052
4 ・ 5 歳	4,474
区内施設数	3
区外施設数	7

※延べ利用児童数は、1月あたり1件として計上した年間利用児童数





# 資 源 環 境 部

## 1. 環境保全事務事業実施状況

### (1) 普及啓発事業

事業名	実施年月日	場 所	内 容
啓発冊子等の発行	年 7 回		環境管理ニュース（板橋環境管理研究会との協働事業） 各回 180部
環境マネジメントシステム及び板橋エコアクション普及・啓発	年 間		ISO 14001新規認証取得事業者数 7者 ISO 14001認証取得事業者延数 147者 エコアクション21新規認証取得事業者数 0者 エコアクション21認証取得事業者延数 45者 板橋エコアクション新規参加事業者数 2者 板橋エコアクション参加事業者延数 182者  研修会等の実施（板橋環境管理研究会） 4回
エコポリス板橋 クリーン条例啓発	年 間	区内各地域	駅頭等において条例啓発キャンペーンを実施（※中止） 啓発看板等の配付 「ポイ捨て禁止」看板 142枚 「ごみ捨て禁止」看板 27枚 「歩きたばこ・ポイ捨て禁止」ステッカー・マグネット 93枚 「アイドリングストップ」看板 8枚
エコポリス板橋 環境行動会議	5月16日 ～5月31日 11月1日 ～11月30日 12月5日 ～12月13日 2月20日	区内各地区	「春の板橋クリーン作戦」の実施（※中止） 参加者 0人 「秋の板橋クリーン作戦」の実施（※中止） 参加者 0人 「ポイ捨て防止キャンペーン」の実施（※中止） 参加者 0人 板橋クリーン作戦ごみ拾い選手権（※中止） 参加者 0人
エコポリス板橋 地区環境行動委員会	年 間	板橋地区 参加総数 107人	チューリップ交流会（※中止）、緑のカーテン講習会（※中止）、緑化活動（※中止）、地域清掃（※中止）、施設見学（※中止）、コミュニティーガーデン維持活動、花いっぱい運動、緑のカーテン設置
		熊野地区 参加総数 90人	熊野まつり（環境コーナー）（※中止）、緑のカーテン育成講習会、小学校環境美化活動（板五小、板七小）、環境施設見学会（※中止）、ガーデニング講習会（※中止）
		仲宿地区 参加総数 2,000人	緑のカーテン講習会、仲宿地区まつり（環境コーナー）（※中止）、夏休みKids環境教室（※中止）、環境施設見学会（※中止）、仲宿管内クリーン作戦

仲町地区 参加総数 250人	板二中クリーン作戦(※中止)、管内公園清掃、板橋環境カルタ(※中止)、緑のカーテン作り講習会(※中止)、看板撤去パトロール、不法投棄監視パトロール
富士見地区 参加総数 0人	春の寄せ植え講習会(※中止)、富士見まつり(環境啓発)(※中止)、板八小合同清掃(※中止)、施設見学会(※中止)
大谷口地区 参加総数 140人	緑のカーテン作り講習会(※中止)、クリーンデー(地域清掃・違反広告物撤去)(※中止)、地球温暖化対策事業
常盤台地区 参加総数 0人	環境施設見学研修会(※中止)、地区内一斉清掃(※中止)、常盤台桜まつり(※中止)
清水地区 参加総数 1,010人	捨て看板撤去活動(※中止)、あじさい苗木講習会(※中止)、バタフライプロジェクト(志村一小管内チョウ飼育)、子ども環境教育(志一小、志三小)、緑化啓発活動(※中止)、緑のカーテン普及事業、環境教育活動、清水地区環境保全活動、管内一斉清掃
志村坂上地区 参加総数 22人	ごみゼロ運動(※中止)、緑のカーテンづくり(※中止)、環境施設見学会(※中止)、環境ミニ教室(講習会)、環境・緑化研修会(※中止)、桜まつり(※中止)、スポーツ大会(環境)(※中止)
中台地区 参加総数 0人	緑のカーテン講習会(※中止)、環境施設見学(※中止)、環境講演会(※中止)、さくら草まつり(環境コーナー)(※中止)
蓮根地区 参加総数 145人	蓮根駅前花壇維持管理活動、朝の一掃運動、緑のカーテン(※中止)、環境施設見学研修会(※中止)、花の展覧会検討会(※中止)、瓶・缶収集活動、桜まつり(※中止)
舟渡地区 参加総数 99人	舟渡地区クリーン作戦(※中止)、荒川土手クリーン作戦(※中止)、環境施設見学研修会(※中止)、環境意識啓発キャンペーン(※中止)、エコライフ普及啓発活動、桜まつり(緑化普及啓発活動・クリーン作戦)(※中止)、植樹会(※中止)、ゴーヤー苗の配布(※中止)
前野地区 参加総数 0人	環境行動委員会講演会(※中止)、緑のカーテン講習会(※中止)、環境施設見学研修会(※中止)、地域清掃活動(※中止)、桜まつり(環境・リサイクル)(※中止)
桜川地区 参加総数 60人	緑化意識啓発事業(※中止)、年間清掃活動
下赤塚地区 参加総数 37人	環境行動委員研修会(※中止)、バス停禁煙キャンペーン、赤塚梅まつり(環境活動)(※中止)、子どもまつり(環境クイズ大会等)(※中止)、花いっぱい運動

		成増地区 参加総数 0人	緑のカーテン講習会(※中止)、親子ふれあいフェスティバル(環境啓発活動)(※中止)、花いっぱい運動(※中止)、赤塚梅まつり(環境活動)(※中止)、環境施設見学会(※中止)、地域センターまつり(環境啓発)(※中止)
		徳丸地区 参加総数 10人	環境教育活動、環境啓発ポスターコンクール、地域清掃活動(※中止)、赤塚梅まつり(環境活動)(※中止)、桜まつり(※中止)
		高島平地区 参加総数 0人	地域清掃活動(高一中・高三中・西台中・高一小・高二中)(※中止)、リサイクル工作教室(※中止)、高島平まつり(緑化啓発)(※中止)、エコエコリサイクルまつり(※中止)、環境学習会(施設見学)(※中止)
騒音計等の貸出	年間		騒音計 4台 延貸出回数 60回 検定済騒音計・振動計及び検査済記録計一式 延貸出回数 25回
放射線測定機器 (簡易型)の貸出	年間		放射線測定機器 5台 延貸出回数 2回
CO <sub>2</sub> 削減区民運動 (エコライフウィーク) (夏)	6月15日～21日	区内全域	「エコアクション9(ナイン)」など地球温暖化対策についての普及啓発
(冬)	12月1日～7日	同上	同上
エコライフフェア(夏)	6月21日	セブントウン 小豆沢	参加者 0人(※中止)
(冬)	12月1日～7日	エコポリスセンター	参加者 171人(うちWeb29人) ※「エコライフ展」を実施
打ち水キャンペーン	7月18日 ～9月6日	区内全域	実施報告件数 0件(※中止) 参加者 0人
環境なんでも見本市	2月1～14日	Web開催	参加者 1,345人
ゴーヤー苗の配布	5月11日 ～5月28日	区内公共施設 及び 区内環境 イベント等	苗 220本
緑のカーテン講習会	4月～5月	区内公共施設	開催回数 0回(※中止) 参加人数 0人

緑のカーテン料理講習会	7月28～30日	Web開催	参加者	144人（HP閲覧数）
緑のカーテンコンテスト （募集）	7月25日 ～9月12日	エコポリスセンター	応募件数	個人6件、団体18件 キッズ絵日記222件 （小学生40件、未就学児182件） 計246件
（展示）	12月1～7日		表彰件数	10件

※ 新型コロナウイルス感染症拡大防止のため一部事業を中止とした。

(2) 環境監視事業 (常時測定室と測定項目)

◎ : 測定中

事業名	測定室名	種別	二酸化硫黄 SO <sub>2</sub>	オキシダント Ox	浮遊粒子状物質 SPM	窒素酸化物 NO NO <sub>2</sub>	一酸化炭素 CO	微小粒子状物質 PM2.5	騒音 NL	気象	
										風向 風速	温度 湿度
板橋区 環境監視システム	赤塚溜池公園	一般	-	◎	◎	◎	-	-	-	-	-
	舟渡小学校	一般	-	◎	◎	◎	-	-	-	◎	◎
	北野小学校	一般	-	◎	◎	◎	-	-	-	◎	◎
	上板橋小学校	一般	-	◎	◎	◎	-	-	-	◎	-
		沿道	-	-	-	◎	-	-	◎	-	-
	三園	沿道	◎	-	◎	◎	◎	-	◎	-	-
相生町	沿道	-	-	◎	◎	-	◎	◎	-	-	

## (3) 各種環境（公害）調査

実施調査名		調査場所	調査項目	調査回数又は期間
大 気 等 の 環 境 汚 染	浮遊粒子状物質調査	北野小学校、舟渡小学校 板橋第八小学校	総粉じん量 イオン類 重金属 アスベスト	年4回
			炭素成分 ベンゾ[a]ピレン その他	年2回
	有害化学物質調査	北野小学校、舟渡小学校 板橋第八小学校	トリクロロエチレン テトラクロロエチレン ベンゼン ジクロロメタン	年4回
	主要交差点大気環境調査	熊野町交差点、 舟渡小学校、三園測定室	微小粒子状物質(PM2.5)	年4回
水 辺 ふ れ あ い 事 業	水質汚濁調査	河川(4河川) 荒川 新河岸川 白子川 石神井川 池(3池) 浮間が池 赤塚溜池・ 見次公園池	pH 溶存酸素、 BOD等11項目	年2回 (9月、2月)
	水質汚濁総合調査 (河川流域協議会による 縦断調査)	同 上	pH 溶存酸素 シアン 鉛等27項目	年2回 (9月、2月)
	河川流量調査	河川(2河川) 白子川・石神井川	水深 流速	年2回 (9月、2月)
	地下水水質調査	区内 15地点 (井戸8地点、湧水7地点)	重金属 有機塩素系溶剤 pH等14項目	年1回
	湧水量調査	区内 4地点	湧水量	月1回
自動車公害調査	区内 17地点  常時監視 6区間(7地点)	騒音 振動 交通量  環境騒音の分布	各地点 2日～4日間	

(4) 工場等公害対策事業

事業名	実施時期	実施件数	点検等内容
悪臭規制	年5回 5月～1月	7件	悪臭発生型工場等の調査、指導
燃料規制	2月～3月	5件	硫黄酸化物対策として、重油等の燃料を1日300ℓ以上使用する工場等の燃料採油、指導
夜間監視	年13回 4月～3月	150件	夜間作業実施工場、深夜営業事業所等の調査、監視、指導及び夜間時間帯に係る苦情処理
化学物質対策	4月～3月	103件	都環境確保条例に基づく、適正管理化学物質の使用量等報告書及び化学物質管理方法書の受理、指導
土壌汚染対策	4月～3月	153件	都環境確保条例、区要綱に基づく、土壌汚染に係る報告書等の受理及び指導
アスベスト等飛散防止対策	4月～3月	488件	建築物等の解体工事に伴うアスベスト等の飛散防止対策の徹底及び近隣住民の不安解消等を図る事前周知の推進、指導
放射線対策	4月～3月	61日 (測定日数)	空間放射線量の測定を板橋区役所正面玄関付近で毎週月曜日（月曜日が祝日の場合は、翌営業日）に実施 年間平均 0.07マイクロシーベルト/時

## (5) 快適環境の推進

事業名	内 容	
都市の水循環回復事業	雨水貯留タンク設置補助	16個
自然との共生事業	白子川・石神井川生物調査	年1回
	カラスの巣撤去	1個
	トラップによる捕獲	85羽
	ハクビシン等被害対策 箱わな設置	49件
	ハクビシン等捕獲数	21頭
	ビオトープの維持管理（ボランティアとの協働による管理）	
	区民参加型いきもの情報共有事業 調査期間9月1日から1月31日	
	参加人数	810人（累計）
	報告件数	2,709件（568種）
低公害自動車普及促進	庁有車の運行	全庁有車103台
	うち天然ガス自動車	1台
	うちハイブリッド自動車	13台
	うち指定低公害車	60台
新エネルギー・省エネルギー 機器等導入促進	【住宅用】	
	太陽光発電システム設置補助	27件
	燃料電池システム設置補助	50件
	蓄電池システム設置補助	6件
	断熱住宅化補助(窓または断熱材、両方)	27件
	既存照明LED化補助(集合住宅共用部・個人住宅)	64件
	【事業所用】	
	省エネ診断に基づく導入設備等	5件



(6) 板橋区環境基本計画の推進

事業名	概要
資源環境審議会等	資源環境審議会 実施 3回(うち2回書面開催) 環境政策・温暖化対策部会 実施 3回(うち2回書面開催)
環境白書の発行	本編 65部 概要版 296部

(7) 板橋区環境教育推進プランの推進

事業名	概要
環境教育推進協議会	実施 2回(うち1回は書面開催)
環境教育プログラム部会	実施 5回(全てメール開催)

(8) 環境協働の推進

事業名	概要
協働プロジェクト	実施 0回(※中止)
緑のカーテンサポートクラブ	活動人数 延19人

※ 新型コロナウイルス感染症拡大防止のため中止とした。

2. 工場認可状況

申請別	件数
合計	13
設置認可	12
変更認可	1

3. 公害関係諸届受付状況

区分	騒音規制法				振動規制法				東京都環境確保条例諸届
	特定施設届			特定建設作業実施届	特定施設届			特定建設作業実施届	
	設置・変更	使用全廃	その他		設置・変更	使用全廃	その他		
合計									
	12	12	25	309	4	15	19	211	439

4. 公害に係る相談受付件数

相 談 種 別	件 数
合 計	2,537
法 条 例 ・ 規 制 指 導 の 相 談	10
環 境 に つ い て の 相 談	25
建 設 工 事 に つ い て の 相 談	14
大 規 模 建 築 物 等 指 導 に 関 す る 相 談	130
電 波 障 害 に 関 す る 相 談	7
土 壌 汚 染 に 関 す る 相 談	2,325
ア ス ベ ス ト に 関 す る 相 談	9
焼 却 に 関 す る 相 談	1
そ の 他 の 相 談	16

5. 公害関係苦情・陳情受付処理状況（公害種別・用途地域別）

地 域 別 公害種別		第一種低層住居専用	第一種中高層住居専用	第二種中高層住居専用	第一種住居	第二種住居	準住居	近隣商業	商業	準工業（二特）	準工業	工業（一特）	工業専用（二特）	工業専用	無指定等	合 計
発 生 源 別	合 計	12	60	0	31	13	4	33	24	8	37	7	0	0	13	242
	工 場	0	0	0	0	0	0	2	0	2	6	1	0	0	0	11
	指 定 作 業 場	0	0	0	0	3	0	0	0	0	2	0	0	0	0	5
	建 設 作 業 一 般	8	39	0	23	6	0	17	12	4	18	3	0	0	5	135
現 象 別	ば い 煙	0	2	0	0	0	0	0	1	1	1	0	0	0	0	5
	粉 じ ん	3	6	0	6	1	0	2	5	0	0	0	0	0	1	24
	有 害 ガ ス	0	0	0	0	0	0	0	0	0	0	0	0	0	0	0
	悪 臭	3	5	0	1	1	1	4	3	0	7	0	0	0	2	27
	汚 水	0	0	0	0	0	0	0	0	0	0	0	0	0	0	0
	騒 音	6	42	0	22	6	3	22	14	5	21	5	0	0	7	153
	(カラオケ)	0	0	0	0	0	(1)	(4)	(3)	0	0	0	0	0	0	(8)
	振 動	3	22	0	6	7	0	7	5	3	7	2	0	0	2	64
	地 盤 沈 下	0	0	0	0	0	0	0	0	0	0	0	0	0	0	0
	土 壌 汚 染	0	0	0	0	0	0	0	0	0	0	0	0	0	0	0
そ の 他	0	1	0	1	0	0	0	1	0	0	0	0	0	2	5	

※ 一発生源につき、複数の現象別を計上する場合があるため、発生源別の計と現象別の計は一致しない。

※ カラオケの（）の数は、騒音の内数

## 6. 資源回収事業

### (1) 回収事業名及び回収拠点数

事業名	概要
ア びん・缶・古紙・ペットボトル分別回収	集積所数 24,000
イ 紙パック拠点回収	回収拠点数 235
ウ 廃乾電池拠点回収	回収拠点数 258
エ 食品用トレイ・ボトル容器拠点回収	回収拠点数 84
オ 廃食用油拠点回収	回収拠点数 12
カ 古布・古着拠点回収	回収拠点数 13
キ 使用済小型家電拠点回収	回収拠点数 13
ク 食品用トレイ・ボトル容器モデル回収	集積所数 50
	大規模マンション数 180

### (2) びん・缶等分別回収品目別資源化量

合計	資源化実績 (kg)								
	アルミ缶	スチール缶	生きびん	雑びん	新聞	雑誌	段ボール	その他古紙	ペットボトル
13,689,049	1,074,240	598,080	205,133	4,112,500	867,005	1,384,007	2,949,452	143,882	2,354,750

※ アルミ缶・スチール缶・生きびん・雑びん・ペットボトルは区施設回収分を含む。

※ 「その他古紙」とは、「紙パック」、「紙箱・紙袋・OA用紙」を指す。

### (3) 拠点回収品目別資源化量

合計	資源化実績 (kg)						
	紙パック	廃乾電池	食品用トレイ	ボトル容器	廃食用油	古布・古着	使用済小型家電
214,702	36,320	59,300	8,780	11,040	4,160	89,674	5,428

(4) 使用済小型家電ピックアップ回収資源化量 557,619kg

(5) 食品用トレイ・ボトル容器モデル回収資源化量 食品用トレイ 6,938kg ボトル容器 8,961kg

(6) 不燃ごみ資源化量 3,393,464kg

## 7. 集団回収事業

### (1) 集団回収登録団体数等

区 分	実 績
登 録 団 体 数	901 (実践団体数 894) (うち小学校21校、中学校2校)
登 録 世 帯 数	272,331 (実践世帯数 268,811)
1 団体年間平均回収量 (kg)	13,672.6
1 世帯年間平均回収量 (kg)	45.5

### (2) 集団回収品目別回収量

品 目		回収量 (kg)	品 目		回収量 (kg)
合 計		12,223,308	金	金 属 計	205,889
紙	紙 類 計	11,763,218		鉄 類	29,365
	新 聞	3,555,390	アルミ類	176,524	
	雑 誌	3,522,370	属	その他金属	0
類	段 ボール	4,683,785	布 類		254,192
	紙 パック	1,673	び ん 類		9
	その他古紙	0	そ の 他		0

## 8. 資源循環型清掃事業の推進

### (1) ごみの収集・運搬実績 (t)

合 計	分 別 収 集					持 込 等
	可 燃	不 燃	資 源	粗 大	小 計	
158,155	102,883	3,393	14,207	4,260	124,743	33,412

※ 持込等は、事業者等が清掃工場へ直接持ち込んだ持込ごみと転居廃棄物の合計量(計画量)である。

※ 持込等は、複数の区のごみが混載されているため、23区の一般廃棄物処理実績報告書等を用い、按分により、板橋区内で排出されたごみ量を推計したものである。

※ 資源は集積所から回収した古紙・びん・缶・ペットボトル・トレイ・ボトルであり、紙パック等拠点回収分は含まない。

※ 粗大ごみは、西台粗大ごみセンターにおける使用済小型家電のピックアップ回収量を含む。

### (2) 主な粗大ごみ収集実績

順 位	品 名	個 数
1	布 団	73,912
2	箱 物 家 具	67,470
3	い す	31,793
4	テ ー ブ ル	23,312
5	衣 装 箱	21,116

### (3) し尿収集・運搬実績 (kl)

戸 数	収 集 量
38	59.49

※ 戸数及び収集量は、豊島区(1戸)、北区(8戸)、板橋区(29戸)の合計である。

### (4) ごみ集積所

箇 所 数	24,000
-------	--------

(5) 清掃車稼働状況

区 分	実 績
直営車延べ稼働台数	8,004
雇上車延べ稼働台数	25,308

※ 雇上車稼働台数は可燃・不燃ごみ及びびし尿収集に係る雇上車の合計数である。

(6) 不法投棄処理

個 数	3,802
-----	-------

(7) 下水道未普及地域設置浄化槽汚泥収集運搬件数

件 数	9
-----	---

(8) 動物死体処理

処 理 区 分	処 理 件 数	種 別		
		猫	犬	その他
合 計	829	622	72	135
届 出 分	794	592	72	130
都 道 分	35	30	0	5

(9) 事業用大規模建築物排出指導（立入件数）

件 数	38
-----	----

(10) 大規模建築物保管場所完了検査

件 数	81
-----	----

(11) 有料ごみ処理券交付

券 種	交 付 枚 数
事 業 系	764,287
粗 大	1,201,487

(12) 防鳥ネットの貸出し

枚 数	2,197
-----	-------

(13) 高齢者等の戸別収集

戸 数	914
-----	-----

(14) 清掃従事職員研修実績

実 施 主 体	実施回数	受講人員
東京二十三区清掃協議会	0	0
特別区研修所	8	17
板 橋 区	8	273



9. エコポリスセンター管理運営

(1) 利用状況

来館者数 (人)	視 察 (件)			マスコミの取材 (件)		会 員 登 録	
	行 政	教 育	企 業 等	テレビ・ラジオ	新聞・雑誌等	個人会員	団体会員
107,898	2	40	36	4	0	10,757	24

(2) 環境情報資料室

	合 計	書 籍	資 料	雑 誌	ビ デ オ
蔵書点数	9,089	4,945	3,805	234	105
貸出点数	676	532	-	144	0

(3) 季刊誌・パンフレットの発行

季刊誌・パンフレット	発 行 部 数
エコポリスセンターニュース (147～150号)	116,000 (各29,000)

## (4) 事業

事業名	概要	要(名)
ア 環境イベント・環境啓発事業	計 185	参加者計 7,950
(ア) エコアクション9	実施回数 23(※ほか3回中止)	参加者 292
(イ) 緑のカーテン普及(カーテンコンテスト等)	実施回数 3(※ほか1回中止)	参加者 398
(ウ) 環境イベント(主催:環境パネル展等)	実施回数 2(※ほか56回中止)	参加者 1,506
(エ) 環境イベント(出展:区民まつり等)	実施回数 0(※ほか4回中止)	参加者 0
(オ) 生活用品修理再生事業(現代のいかけやさん)	実施回数 88(※ほか55回中止)	参加者 1,415
(カ) 環境啓発(わくわく子ども工作等)	実施回数 69(※ほか3回中止)	参加者 4,339
イ 環境学習事業	計 123	参加者計 2,559
(ア) 講師派遣(出前授業等)	実施回数 62(※ほか12回中止)	参加者 1,671
(イ) かんきょう観察	実施回数 5(※ほか1回中止)	参加者 101
(ウ) 自然体験(尾瀬探勝・新潟自然体験)	実施回数 0(※ほか3回中止)	参加者 0
(エ) 一般対象講座(リサイクルワークショップ等)	実施回数 31(※ほか3回中止)	参加者 442
(オ) 子ども対象講座(夏休みエコスクール等)	実施回数 25	参加者 345
ウ 指導者養成事業	計 16	参加者計 185
(ア) 教員研修	実施回数 2	参加者 12
(イ) 保育士研修	実施回数 3(※ほか1回中止)	参加者 68
(ウ) 環境学習指導者養成(板橋エコみらい塾)	実施回数 10	参加者 81
(エ) あいキッズ事業者等への学習機会の提供	実施回数 1(※ほか1回中止)	参加者 24
エ 個人・団体・企業の育成支援事業	計 43	参加者計 1,978
(ア) 環境なんでも見本市・エコライフフェア等	実施回数 2(※ほか1回中止)	参加者 1,516
(イ) 大学連携	実施回数 41(※ほか5回中止)	参加者 462
オ エコポリスセンターの拠点機能活性化事業	計 11	参加者計 60
(ア) エコポリゼミナール	実施回数 1	参加者 40
(イ) 登録団体の活性化(環境活動連絡会)	実施回数 5	(書面開催)
(ウ) 人材バンク(スキルアップ研修等)	実施回数 5(※ほか1回中止)	参加者 20
カ 生活用品修理再生事業(現代のいかけやさん)	修理受付件数	2,704件

※ 新型コロナウイルス感染症拡大防止のため一部事業を中止とした。

## 10. 熱帯環境植物館管理運営

### (1) 入館者数

入館者数 (人)	35,861
-------------	--------

### (2) 企画展示等

事業名	開催期間	入館者数(人)
春の特別展	4月1日～4月3日	192
植物 はじめの一步展	4月21日～5月17日	0(※休館により中止)
アマゾン展	6月2日～6月28日	0(※中止)
熱帯の昆虫と食虫植物展	7月18日～8月30日	18,491
阿部雄介写真展	9月8日～9月22日	6,304

※ 新型コロナウイルス感染症拡大防止のため、令和2年4月4日から5月31日まで全日休館とした。その後の事業については内容を変更または中止の扱いとした。

※ 改修工事のため、令和2年9月23日から令和3年4月19日まで全日休館とした。

### (3) 各種イベント等

種別	実施回数	参加者数(人)
講習会・講演会	69(※ほか67回中止)	879
音楽会	0	0

※ 新型コロナウイルス感染症拡大防止のため中止とした。



# 都市整備部・まちづくり推進室

## 1. 都市計画関係

区 分	件 数
相談・指導	15,400

## 2. 都市計画審議会開催状況

区 分	開催回数
審 議 会	4
同 部 会	0

## 3. 国土法・公拡法関係

区 分	件 数
相談・指導	360
届出書の受理	26

## 4. 開発行為関係

区 分	件 数
許可(協議等含)	10
相談・指導	3,215

## 5. 宅地造成等規制法関係

区 分	件 数
許可(協議等含)	10
相談・指導	1,076

## 6. 「土地区画整理事業を施行すべき区域」に関する都市計画法第53条に基づく許可

区 分	件 数
許 可	35
相談・指導	450

## 7. 赤塚地区のまちづくり

区 分	区域
区画整理事業実現の検討	4

## 8. 雨水流出抑制指導

区 分	件 数
協議（届出）	68
相談・指導	1,368

## 9. 建築審査会開催状況

区 分	開催回数	同意案件（件）	審査請求（件）	裁決（件）
審査会	6	10	0	0

## 10. 建築紛争の予防と調整

区 分	件 数
標識設置届	120

区 分	紛争内容	件 数	調 整 結 果				開催回数
			完結	打切	継続	調整辞退	
建築紛争調整委員会による調整	日照等	1	0	1	0	0	1
職員による調整	日照等	9	0	0	9	0	0

※ 日照等には、電波障害・風害・工事公害等の調整内容も含まれる。

## 11. 都市計画道路・公園関係

事務内容	5 3 条許可	6 5 条許可	相談・指導
件 数	60	1	1,640

## 12. 地区計画関係

区 分	件 数
地区計画区域内の届出	215
相談・指導	3,470

13. コミュニティバス関係

区 分	路線数	利用者数
コミュニティバス運行	1	92,295

14. 景観計画関係

区 分	件数・回数
景 観 審 議 会 開 催	審議会 2 部 会 2
景 観 計 画 の 事 前 協 議	180
景観計画の届出(変更届含む)	238
景 観 ア ド バ イ ザ ー 協 議	56
相 談 ・ 指 導	5,796

15. 大規模及び小規模住戸が集合する建築物等の指導

区 分	件 数				
大規模建築物等	41				
<table border="0" style="display: inline-table; vertical-align: middle;"> <tr> <td style="font-size: 2em; vertical-align: middle;">{</td> <td style="padding-left: 5px;">覚書交換</td> </tr> <tr> <td style="font-size: 2em; vertical-align: middle;">}</td> <td style="padding-left: 5px;">準指導</td> </tr> </table>	{	覚書交換	}	準指導	54
{	覚書交換				
}	準指導				
小規模住戸が集合する建築物計画書提出	41				
相 談 ・ 指 導	5,845				

16. 細街路の拡幅・指導状況

協 議 件 数	整 備 件 数	整 備 延 長	助 成 件 数
258	156	1,652	24

17. 不燃化促進関係

事 務 内 容	助 成 件 数	申 請 件 数	建替相談 チラシの配布
件 数	0	0	1

18. 沿道地区計画関係

事務内容	沿道地区計画 区域内の届出	騒音調査 申込受付	防音工事助成 申込受付	相談・指導
件数	69	0	0	2,020

19. 木造住宅耐震化推進事業関係

耐震診断助成(件)	27
耐震計画等助成(件)	13
耐震補強工事助成(件)	3
特定地域での除却工事助成(件)	21
特定地域での建替え 工事助成(件)	10
耐震シェルター等設置 工事助成(件)	0

20. 耐震調査助成(非木造)関係

建築物耐震相談(件)	162
相談会(日)	0
助成相談(件)	3
耐震診断助成(件)	0
耐震補強設計助成(件)	0
耐震改修工事等助成(件)	1
耐震アドバイザー派遣(件)	2

21. 緊急避難路整備関係

区分	件数
協定	1
整備	1

22. 住環境整備計画関係

地区	住民懇談会等	まちづくりニュースの配布
大谷口地区	2	3

23. 大谷口一丁目周辺地区木密地域不燃化特区事業関係

事務内容	説明会等 の開催	まちづくり ニュースの配布	個別訪問	建替え相談 ・助成	測量調査(m)
件数・回数	2	3	0	13	370



24. 建築物確認等申請件数

(1) 区

ア 構造別確認関係

構造別申請受付件数	総数	木造	鉄骨鉄筋 コンクリート造	鉄筋 コンクリート造	鉄骨造	コンクリート ブロック造	その他
合計	38	17	0	11	9	0	1
確認申請	24	17	0	1	6	0	0
計画通知	14	0	0	10	3	0	1

イ 確認申請・計画通知関係

種別		総数	建築物	建築設備	工作物
確認	確認申請	25	24	1	0
	確認	26	25	1	0
	確認（計画変更）	3	3	0	0
	中間検査合格証交付	4	4	0	0
	検査済証交付	21	20	1	0
計画通知	計画通知	26	14	11	1
	適合通知	26	14	11	1
	適合通知（計画変更）	4	4	0	0
	中間検査合格証交付	4	4	0	0
	検査済証交付	42	19	21	2

ウ 仮使用認定関係

種別	総数	建築物	建築設備	工作物
仮使用認定	3	3	0	0

(2) 指定確認検査機関

ア 構造別確認関係

構造別確認件数	総数	木造	鉄骨鉄筋 コンクリート造	鉄筋 コンクリート造	鉄骨造	コンクリート ブロック造	その他
確認	1,277	963	1	98	213	0	2

イ 確認件数関係

種 別	総 数	建築物	建築設備	工作物
確 認	1,428	1,277	140	11
確 認（計画変更）	218	218	0	0
中間検査合格証交付	667	667	0	0
検 査 済 証 交 付	1,377	1,220	145	12

25. 優良住宅認定申請取扱状況

申請件数	認定件数
0	0

26. 建築関係諸証明取扱状況

合 計	住宅家屋証明	確認済証明	道路位置証明
10,690	2,230	5,120	3,340

27. 福祉のまちづくり協議件数

協 議
60

28. 建築物耐震改修計画の認定取扱件数

小学校	中学校	その他施設
0	0	0

29. 違反建築物処理状況

区分	合計	住宅	併用住宅	共同住宅	併用共同住宅	その他
合 計	51	34	0	8	4	5
処理済	34	20	0	7	2	5
処理中	17	14	0	1	2	0

30. 一斉公開違反建築パトロール実施状況

令和2年10月5日～21日の期間

建築工事現場等の点検件数		8
違反建築物件数		0
事項別違反件数	無確認建築	0
	道路関係違反	0
	建ぺい率違反	0
	高さ斜線違反	0
	用途変更	0
	その他	0
確認表示未掲示建築工事現場件数		5
是正指導件数	合計	0
	工事施行停止	0
	使用禁止	0
	その他	0

31. 特殊建築物等の防災査察件数

用途	査察建築物	口頭指導	改善通知	勧告
遊技場、事務所等の複合建築物	2	1	0	0

32. 危険ながけ、よう壁及びブロック塀の指導状況

(1) 危険ながけ、よう壁

区分	相談	現場調査	文書による指導	改善済
件数	57	42	733	4

(2) がけ・よう壁安全対策

区分	助成		改修専門家派遣
	新築・築造替え	補修	
件数	0	0	2

(3) ブロック塀

区分	相談	現場調査	文書による指導	改善済	撤去工事費助成
件数	155	1,080	925	58	58

### 33. 老朽建築物の指導状況

区 分	相 談	現場調査	文書による指導	改善済
家 屋	35	35	26	12
樹木・その他	65	65	15	43

### 34. 老朽建築物等対策状況

区 分	件 数
老朽建築物等対策協議会	3
緊急安全対策工事	2
専門家派遣	10
除却費助成	8

### 35. 道路関係取扱状況

区 分	件 数	延 長
合 計	10,860	—
指 定	建築基準法第42条第1項第4号	226.93 m
	建築基準法第42条第1項第5号	272.01 m
取 消 し	7	280.82 m
変 更	3	39.75 m
相 談 件 数	10,840	—

### 36. 定期報告取扱件数

#### (1) 特定建築物定期調査報告取扱件数

用 途	件 数
合 計	176
集会場・旅館・ホテル等	15
店舗・飲食店・事務所等	106
共 同 住 宅	30
共同住宅との複合建築物	25

(2) 建築設備定期報告取扱件数

区 分	建物件数	定期報告件数
合 計	1,713	2,899
建築設備（建物）	1,713	-
換 気 設 備	-	509
排 煙 設 備	-	34
非 常 照 明 設 備	-	1,691
給 排 水 設 備	-	665

(3) 昇降機定期報告取扱件数

合 計	小荷物専用昇降機	エレベーター	エスカレーター
4,395	143	4,207	45

(4) 防火設備定期報告取扱件数

区 分	件 数
防 火 設 備	682

37. 建設リサイクル法による届出（通知）件数

区 分	件 数
合 計	1,109
届 出	885
通 知	224

38. エネルギーの使用の合理化に関する法律による届出件数

区 分	件 数
届 出	179

39. 長期優良住宅認定件数

区 分	件 数
認 定	110
変更認定	20
承 認	4
取 消	0

40. 低炭素建築物認定件数

区 分	件 数
認 定	42
変更認定	2
取 消	0

41. 住宅対策審議会

区 分	審議会	専門部会
開 催	2	0

42. 公共住宅募集

(1) 区立住宅募集

区 分	年間契約者数	年間入居件数	募集形態
あ き 家	0	0	随時募集

※ 令和2年12月16日付で中丸町住宅を返還し区立住宅を廃止。

(2) 区営住宅募集

区 分	募集戸数	申込者数	倍 率	募集年月日
あ き 家	10	96	9.6	令和2年5月22日～5月29日

(3) 高齢者住宅募集

区 分	募集戸数	申込者数	倍 率	募集年月日
あ き 家 合 計	5	123	24.6	令和2年5月22日～5月29日
単 身 者 向	3	100	33.3	
世 帯 向	2	23	11.5	

(4) 改良住宅募集

区 分	募集戸数	申込者数	倍 率	募集年月日
2 人 以 上 向	0	—	—	—

(5) 区営小茂根一丁目住宅募集

区 分	募集戸数	申込者数	倍 率	募集年月日
あ き 家 合 計	24	254	10.5	令和2年10月26日～11月2日
単 身 者 向	8	129	16.1	
単 身 車 い す 使 用 者 向	1	2	2.0	
家 族 向 ( 2 人 以 上 )	13	95	7.3	
家 族 向 ( 3 人 以 上 )	2	28	14.0	

(6) 都営住宅等募集事務

ア 都営住宅等公募申込用紙配布数

区 分	配 布 数
あ き 家 (6月)	4,499
都 民 住 宅 ・ あ き 家 (7月)	22
ポ イ ン ト 方 式 (8月)	2,012
単 身 者 向 ・ シ ル ハ ー ビ ッ ア (8月)	2,620
あ き 家 (11月)	3,738
都 民 住 宅 ・ あ き 家 (12月)	37
ポ イ ン ト 方 式 (2月)	2,154
単 身 者 向 ・ シ ル ハ ー ビ ッ ア (2月)	2,900

イ 都営住宅地元公募事務

区 分	募集戸数	申込者数	倍 率	募集年月日 期間
あき家・1～2人向	1	115	115.0	令和2年5月22日～5月29日
2人以上向	1	25	25.0	
3人以上向	1	16	16.0	
あき家・1～2人向	1	81	81.0	令和2年11月24日～12月1日
2人以上向	1	17	17.0	
2人以上向	1	10	10.0	
2人以上向	1	52	52.0	

ウ UR賃貸住宅パンフレット配布実績

区 分	配布数	配布月日
UR賃貸住宅高優賃あき家	3	毎月13日～26日

43. 住宅情報ネットワーク

区 分	件 数
成 約	1,007

44. マンション対策

区 分	回 数	開 催 日	会 場	入場者数
マンション居住者交流会	1	令和2年12月20日	グリーンホール	11人
マンション個別相談会	1	令和2年12月20日	グリーンホール	6組
マンション管理セミナー	0	—	—	—

※ 第1回及び第3回マンション個別相談会、第1回及び第2回マンション管理セミナーは、新型コロナウイルス感染症拡大による国の緊急事態宣言を受け中止。

45. 区立住宅

住 宅 名	戸 数	管理開始年月日
合 計	0住宅 0戸	
中丸町住宅（ヒルトップ・スクエア）	0	平成11年5月20日

※ 令和2年12月16日付で中丸町住宅を返還し区立住宅を廃止。

46. 区営住宅

団 地 名	戸 数	移管年月日
合 計	11団地 509戸	
常盤台四丁目第2アパート	24	平成5年4月1日
徳丸一丁目アパート	20	平成5年4月1日
赤塚三丁目アパート	31	平成6年4月1日
徳丸二丁目第2アパート	28	平成6年4月1日
舟渡二丁目第3アパート	50	平成7年4月1日
小茂根一丁目住宅	66	令和2年10月16日竣工
南常盤台二丁目アパート	32	平成9年2月1日
高島平七丁目アパート	88	平成10年2月1日
舟渡一丁目第2アパート	31	平成11年2月1日
西台三丁目アパート	95	平成15年2月1日
前野町三丁目第2アパート	44	平成17年2月1日



47. 高齢者住宅

住 宅 名	戸 数	開所年月
合 計	13住宅 333戸	
徳丸けやしき苑	(単身) 40	平成元年1月
前野けやしき苑	(単身) 24	平成元年11月
高島平けやしき苑	(単身) 24	平成2年12月
常盤台けやしき苑	(単身) 19	平成4年3月
中台けやしき苑	(単身) 28	平成4年4月
成増けやしき苑	(単身) 9 (世帯) 19	平成5年10月
桜川けやしき苑	(単身) 12 (世帯) 18	平成6年9月
小豆沢けやしき苑	(単身) 20 (世帯) 10	平成7年5月
※中丸けやしき苑	(単身・世帯) 0	平成11年5月
大谷口上町けやしき苑	(単身・世帯) 23	平成16年5月
小 計	9住宅 246戸	
新蓮根 ( U R )	(単身) 22 (世帯) 11	平成5年12月
蓮根三丁目第3 (都営)	(単身) 12 (世帯) 3	平成10年5月
西台一丁目3号棟 (都営)	(単身) 8 (世帯) 12	平成12年5月
西台一丁目5号棟 (都営)	(単身) 14 (世帯) 5	平成19年11月
小 計	4住宅 87戸	

※ 令和2年12月16日付で中丸けやしき苑を返還。

48. 改良住宅

住 宅 名	戸 数	開所年月
合 計	4住宅 60戸	
やよい住宅	10	平成16年3月
かみちよう住宅一号館	21	平成19年3月
かみちよう住宅二号館	27	平成21年3月
かみちよう住宅三号館	2	平成21年3月

49. まちづくり推進住宅

住 宅 名	戸 数	開所年月
合 計	1住宅 13戸	
仲宿住宅	13	平成5年6月

※令和3年4月1日付でまちづくり推進住宅を廃止。

50. 大山駅周辺地区のまちづくり

区 分	件数・回数
大山駅周辺地区まちづくりパネル展	1
大山駅西地区地区計画説明会	2
大山町ピッコロ・スクエア周辺地区市街地再開発準備組合（総会・理事会等）	18
大山町クロスポイント周辺地区市街地再開発組合（総会・理事会等）	19
まちづくりニュース等の配布	7

51. 上板橋駅南口駅前地区のまちづくり

区 分	件数・回数
上板橋駅南口駅前東地区市街地再開発準備組合（総会・理事会等）	22
上板橋駅南口駅前西地区協議会（協議会・役員会等）	2
かみいた南未来会議及び公共施設説明会（ワークショップ・地元説明会等）	3
まちづくりニュース等の配布（西地区・商店街勉強会・意見交換会等）	6

52. 板橋駅西口地区のまちづくり

区 分	件数・回数
板橋駅西口周辺地区地区計画説明会	2
板橋駅西口周辺地区まちづくり説明会	1
板橋駅西口周辺地区まちづくり勉強会等	5
板橋駅西口地区市街地再開発準備組合（総会・理事会等）	23
まちづくりニュース等の配布	3

53. 高島平地域のまちづくり

区 分	件数・回数
まちづくりに関するアンケート調査	2
高島平地域都市再生実施計画骨子案説明会	2
地域防災セミナー（アーバンデザインセンター高島平）	1

# 土 木 部

## 1. 道路・公共溝渠管理関係

### (1) 道路認定等関係

種 別	路 線 数	延 長 (m)	面 積 (㎡)
認 定	0	0	0
廃 止	0	0	0
区 域 変 更	11	△254	1,557

### (2) 道路用地取得状況

区 分	件 数	延 長 (m)	面 積 (㎡)
合 計	13	362	883
寄 付	6	114	533
無 償 供 用	1	18	27
譲 与	0	0	0
帰 属	2	116	150
所 管 換 え	1	87	141
交 換	2	25	20
買 収	1	2	12

※「所管換え」とは、板橋区の他の部署から土木部に引き継がれた道路用地をいう。

※「帰属」とは、都市計画法に基づく開発行為により、区で管理することになった道路用地をいう。

※「譲与」とは、国や都から無償で譲り受けた道路用地をいう。

### (3) 財産処理

種 別	件 数
合 計	3
交 換	2
用 途 廃 止	1

## 2. 道路・公共溝渠占用関係

### (1) 道路占用

種 別	数 量
電 柱 ・ 電 話 柱	26,206本
共 架 電 線	1,987,494m
地 下 管 路・地 下 電 線	1,709,546m
ガ ス 管	606,751m
電 柱 広 告 物	3,840枚
一 般 占 用 (突 出 含 む)	1,078件
配 電 塔	36基
電 話 ボ ッ ク ス	51基
公 共 溝 渠 使 用	26件
道路占用に伴う指導及び調査	4,732件

### (2) 道路掘さく復旧

種 別	自 費		受 託	
	件 数	数 量	件 数	数 量
合 計	6,539		37	
高 級 舗 装	406	5,931 <sup>m<sup>2</sup></sup>	3	28 <sup>m<sup>2</sup></sup>
中 級 舗 装	2,244	21,550 <sup>m<sup>2</sup></sup>	22	281 <sup>m<sup>2</sup></sup>
簡 易 舗 装	190	980 <sup>m<sup>2</sup></sup>	1	1 <sup>m<sup>2</sup></sup>
透 水 性 舗 装	91	709 <sup>m<sup>2</sup></sup>	0	0 <sup>m<sup>2</sup></sup>

※ 合計は、その他 カラー舗装、白線引き等 3,608件 (自費) ・ 11件 (受託) を含む

### (3) 各種証明関係 (減免を含む)

種 別	件 数
合 計	9,363
道 路 幅 員 証 明	127
道 路 境 界 確 認 証 明	9,236

## (4) 道路占用工事調整

種 別	件 数
合 計	252
道路占用工事に伴う各企業との協議	211
道路改修工事に伴う協議	41

## (5) 承認工事件数

種 別	件 数
合 計	296
自費工事承認	236
沿道掘さく承認	60

## (6) 特殊車両通行関係

種 別	件 数
道路法及び車両制限令に基づく通行許可・協議・認定	740

## (7) 屋外広告物許可

種 別	件 数	数 量
合 計	442	
広 告 塔	46	47基
広 告 板	303	1,572基
車体利用広告	63	1,299台
小型広告板	1	1枚
電柱利用	2	4,042枚
標識利用	6	99枚
ア ー チ	4	12基
広 告 幕	0	0張
装飾街路灯	1	1基
アドバルーン	0	0個
はり紙・はり札等	13	108枚
バス・電車の車体利用 (長方形の枠を利用)	0	0枚
宣 伝 車	3	6台

(8) 違法看板・ポスター撤去実績

種 別	枚 数
合 計	24,323
立 看 板	3
は り 紙	15,315
は り 札	9,005
広 告 旗	0

3. 境界確定関係

(1) 境界確定

種 別	確 定 延 長 (m)
合 計	12,560.63
境 界 確 定	9,153.11
境 界 確 認	3,407.52

(2) 道路台帳平面図整備

種 別	件 数	数 量
現況平面図調整・補正	3 件	356,211㎡
道 路 管 理 区 域 図	1 件	2,787m

(3) 建築確認に係る合議調査関係

種 別	件 数
建築確認に係る道路等の調査	3

(4) 地籍調査事業

地区名称	面積 (k㎡)	図根多角点設置	資料調査	地形・復元測量	街区調査立会
小茂根一丁目 向原三丁目	0.14	—	—	—	○
小茂根三丁目	0.13	—	○	○	—

#### 4. 道路監察関係

##### (1) 道路監察件数

管理区分 内 容		合 計	企業者	区道 管理	旧土木 事務所	旧公園 事務所	東京都	国	その他
合 計		1, 208	158	54	460	10	31	22	473
道路 工事 関係	掘削・復旧状況	13	7	0	2	0	0	0	4
	施工方法等	11	7	1	2	0	0	0	1
	そ の 他	30	17	1	6	0	1	0	5
道路 の 異常	舗装状況	132	14	7	62	0	3	8	38
	道路排水施設	16	1	3	9	0	1	0	2
	振 動	77	37	2	25	0	1	1	11
	陥 没	51	24	0	21	0	1	0	5
	附属物・占用物	60	22	3	21	0	2	3	9
道 路 清 掃		218	0	4	152	5	7	2	48
道 路 不 正 使 用 等		114	1	2	5	0	3	2	101
そ の 他		486	28	31	155	5	12	6	249

##### (2) 影響及び竣工立会い件数

合 計	施 工 者					
	水道局	下水道局	東京ガス	東京電力	N T T	その他
597	144	77	215	26	2	133

##### (3) 放置自動車撤去件数

件 数	0
-----	---

##### (4) 放置屋台撤去件数

件 数	0
-----	---

5. 自転車対策事業

(1) 有料自転車駐車場利用状況

駐車場名	種 別	自転車利用		バイク利用		合計	
		定期(件)	当日(台)	定期(件)	当日(台)	定期(件)	当日(台)
合計		132,277	1,967,681	7,682	83,131	139,959	2,050,812
浮間舟渡駅		3,244	49,521	269	4,320	3,513	53,841
板橋駅・板橋駅西口 ※		3,101	126,040	152	3,549	3,253	129,589
新板橋駅前高架下		1,101	28,209	736	7,110	1,837	35,319
板橋区役所前駅東・西・南・高架下 ※		6,882	61,224	1,035	6,438	7,917	67,662
板橋本町駅第1・第4		3,405	58,273	84	3,041	3,489	61,314
大和町・YUMEパーク ※		1,799	59,459	52	357	1,851	59,816
本連沼駅・本連沼駅第2・第3 ※		2,674	45,597	0	46	2,674	45,643
志村坂上駅・北 ※		-	48,933	-	-	-	48,933
志村三丁目駅第1～第5 ※		9,574	137,782	443	9,795	10,017	147,577
連根駅・連根三丁目		5,802	65,638	535	167	6,337	65,805
西台駅高架下・東		3,845	41,563	311	5,341	4,156	46,904
高島平駅第1・第2・東口・西口 ※		13,700	187,187	588	5,459	14,288	192,646
新高島平駅北・南 ※		705	37,080	259	1,048	964	38,128
高島陸橋交差点・西高島平駅前・南口 ※		4,783	103,363	350	4,448	5,133	107,811
下板橋駅第1・第2 ※		1,139	39,216	378	2,141	1,517	41,357
大山駅前・大山駅 ※		3,360	93,691	276	3,703	3,636	97,394
中板橋駅南口・北口・東		3,180	56,542	-	41	3,180	56,583
ときわ台駅南口・北口第1～第4 ※		12,083	124,132	410	2,697	12,493	126,829
上板橋駅北・南口・東・西 ※		7,758	31,504	41	-	7,799	31,504
徳丸タウンブリッジ・東武練馬駅・東 ※		4,569	56,828	425	6,458	4,994	63,286
成増駅北口第1・第2・第4・第5・成増公園前 ※		14,611	195,061	855	16,055	15,466	211,116
成増駅南口・南口第2～第7・成増一丁目 ※		15,297	166,791	364	-	15,661	166,791
小竹向原駅・小竹向原駅南・北 ※		9,665	154,047	119	917	9,784	154,964

※駐車場名※印は、コイン式またはゲート式の料金負担延件数を含む。定期利用件数は、各月末の定期利用登録者数の積算。

※バイク利用は、排気量125ccを超えるものを含む。



(2) 放置自転車等の撤去等実績(駅周辺放置禁止区域)

駅名	回数等		撤去回数			撤去台数			引渡台数			(内)盗難			返還率			
	合計	自転車	バイク	合計	自転車	バイク	合計	自転車	バイク	合計	自転車	バイク	合計	自転車	バイク	合計	自転車	バイク
合計	4,189	6,347	50	6,397	3,240	32	3,272	92	0	92	51.0%	64.0%	51.1%	51.0%	64.0%	51.1%	51.0%	64.0%
板橋駅	312	227	3	230	128	2	130	1	0	1	56.4%	66.7%	56.5%	56.4%	66.7%	56.5%	56.4%	66.7%
浮間舟渡駅	59	43	0	43	11	0	11	0	0	0	25.6%	-	25.6%	25.6%	-	25.6%	25.6%	-
新板橋駅	310	87	0	87	48	0	48	3	0	3	55.2%	-	55.2%	55.2%	-	55.2%	55.2%	-
板橋区役所前駅	173	277	1	278	101	1	102	1	0	1	36.5%	100.0%	36.7%	36.5%	100.0%	36.7%	36.5%	100.0%
板橋本町駅	96	337	0	337	173	0	173	8	0	8	51.3%	-	51.3%	51.3%	-	51.3%	51.3%	-
本蓮沼駅	97	106	0	106	49	0	49	6	0	6	46.2%	-	46.2%	46.2%	-	46.2%	46.2%	-
志村坂上駅	57	90	0	90	35	0	35	3	0	3	38.9%	-	38.9%	38.9%	-	38.9%	38.9%	-
志村三丁目駅	97	152	2	154	59	0	59	4	0	4	38.8%	0.0%	38.3%	38.8%	0.0%	38.3%	38.8%	0.0%
蓮根駅	97	162	3	165	82	1	83	5	0	5	50.6%	33.3%	50.3%	50.6%	33.3%	50.3%	50.6%	33.3%
西台駅	131	476	2	478	203	2	205	2	0	2	42.6%	100.0%	42.9%	42.6%	100.0%	42.9%	42.6%	100.0%
高島平駅	175	367	4	371	202	4	206	2	0	2	55.0%	100.0%	55.5%	55.0%	100.0%	55.5%	55.0%	100.0%
新高島平駅	50	41	4	45	11	1	12	1	0	1	26.8%	25.0%	26.7%	26.8%	25.0%	26.7%	26.8%	25.0%
西高島平駅	49	27	0	27	7	0	7	0	0	0	25.9%	-	25.9%	25.9%	-	25.9%	25.9%	-
下板橋駅	310	47	0	47	19	0	19	0	0	0	40.4%	-	40.4%	40.4%	-	40.4%	40.4%	-
大山駅	366	717	2	719	444	2	446	6	0	6	61.9%	100.0%	62.0%	61.9%	100.0%	62.0%	61.9%	100.0%
中板橋駅	264	291	0	291	176	0	176	4	0	4	60.5%	-	60.5%	60.5%	-	60.5%	60.5%	-
ときわ台駅	348	648	4	652	361	3	364	8	0	8	55.7%	75.0%	55.8%	55.7%	75.0%	55.8%	55.7%	75.0%
上板橋駅	348	665	2	667	324	0	324	7	0	7	48.7%	0.0%	48.6%	48.7%	0.0%	48.6%	48.7%	0.0%
東武練馬駅	97	133	3	136	69	1	70	8	0	8	51.9%	33.3%	51.5%	51.9%	33.3%	51.5%	51.9%	33.3%
下赤塚駅	206	562	3	565	354	1	355	13	0	13	63.0%	33.3%	62.8%	63.0%	33.3%	62.8%	63.0%	33.3%
成増駅	330	713	16	729	302	13	315	8	0	8	42.4%	81.3%	43.2%	42.4%	81.3%	43.2%	42.4%	81.3%
小竹向原駅	217	179	1	180	82	1	83	2	0	2	45.8%	100.0%	46.1%	45.8%	100.0%	46.1%	45.8%	100.0%

※ 引渡台数は4月から翌3月までの台数であるが、前年度の撤去分で4月以降に引き渡したものを含む。

※ 下赤塚駅、成増駅には、それぞれ地下鉄赤塚駅、地下鉄成増駅を含む。

## 6. 交通安全運動等実施状況

期 間	内 容	参加者数等
春季・秋季各10日間 (年 間 ) (年 間 ) (年 間 ) (年 間 ) (年 間 )	春・秋の交通安全運動 街頭啓発 (幕舎) 地域交通安全啓発イベント (交通安全区民大会ほか) 自転車安全利用街頭啓発 小学生交通安全教室 (自転車運転免許証交付ほか) 中学生交通安全教室 (交通事故再現体験ほか) 幼児交通安全教室 (保育園げんきっ子トラフィックスクール)	29か所 1,230人 320人 1,509人 2,972人 区立 36園 私立 6園 (実施回数66回)
10、11月 (年 間 )	板橋区民まつり・農業まつり交通安全PRコーナー 自転車TSマーク付帯保険加入費助成	※中止 個人1,265台 事業者 108台

※新型コロナウイルス感染症拡大防止のため中止

## 7. 交通安全施設整備

種 別	数 量
道路反射鏡設置	4基
各種標識設置	△2基
カラーロード舗装設置	64.4m <sup>2</sup>
交差点及び坂路すべり止め	199.9m <sup>2</sup>
各種防護柵設置	339.3m
視覚障害者誘導標設置	2か所
自発光鋸設置	0基

## 8. 交通安全施設補修

種 別	件 数
道路反射鏡、各種標識等補修等	268

## 9. 街灯修理

内 容	件 数
街 灯 修 理	2,860

10. 道路工事状況

種 別	実 績
道路補修工事（一般舗装）	42,587㎡
道路補修工事（透水性舗装）	0㎡
橋りょう塗装	1橋
橋りょう補修	1橋

11. 道路維持工事

件 名	種 別	実 績
緊急維持工事  道路清掃委託	舗装補修	6,644㎡
	側溝補修	353m
	取付管補修	16か所
	集水桝補修	40か所
	雨水桝浚渫（一般）	5,820か所
	雨水桝浚渫（浸透性）	1,537か所
	取付管浚渫	26か所
	街渠機械清掃	2,543km
	歩道清掃	273,140㎡

12. 私道整備助成

件 数	面 積 (㎡)
15	1,518

13. 私道排水設備助成

件 数	延 長 (m)
6	108.9

14. 河川維持事業実施状況

事業名	実施期間	回数
河川投棄物回収	4月～3月	8

15. 害虫駆除等対策事業

(1) ユスリカ調査駆除

幼虫調査回数	卵塊駆除回数	補虫器貸出台数
20	3	16

(2) 樹木害虫駆除

処理箇所	薬剤散布件数
街路樹	8
公園	68

16. 空閑地適正管理指導

合計	雑草	樹木	ゴミ	その他	草刈機貸出件数
39	35	0	0	0	4

17. 公園用地取得状況

区分	箇所数	面積 (㎡)
土地開発公社用地買収(買戻)	0	0

18. 公園等新增設改修

区分	新設	増設	改修
公園等	0	0	0

19. 公園特殊施設利用状況

施設名	件数
見次公園ボート場	1,864
水車公園茶室	397

R2. 4. 8～R2. 5. 31貸出し中止

20. こどもの池利用状況

施設数	利用人員
23	※中止

※新型コロナウイルス感染症拡大防止のため中止

21. 公園等施設利用状況

施設名	利用人員
板橋（交通）公園	106,529
城北（交通）公園	122,150
こども動物園（本園）	173,613
こども動物園（分園）	168,141
水車公園	9,374
氷川つり堀公園	29,941
赤塚植物園	24,715

こども動物園（本園） R2. 12. 8 開園

その他施設 R2. 4. 8～R2. 5. 31臨時休園

22. 保存樹木・樹林・竹林・生垣指定

分類	指定数量
保存樹木	1,765本
保存樹林	31,173.57㎡
保存竹林	1,268.86㎡
保存生垣	3,302.60m

23. 緑化指導

件数	107
----	-----

24. 民間施設緑化助成

種 類	接道部緑化助成					屋上緑化助成 (㎡)
	高木 (本)	中木 (本)	低木 (株)	生垣助成 (m)	ブロック等撤去 (㎡)	
数 量	14	59	93	7.7	22.6	0

25. 緑化啓発事業

(1) グリーンフェスタ

区 分	期 日	場 所	対 象	参加人員
グリーンフェスタ 2020	※中止	赤塚植物園	区 民	—

※新型コロナウイルス感染症拡大防止のため中止

(2) 展示会等

区 分	回 数	期 日	場 所	対 象	参加人員
展 示 会	※中止	—			—
講 習 会	※中止	—	赤塚植物園	区 民	—
観 察 会	※中止	—			—

※新型コロナウイルス感染症拡大防止のため中止

26. 街路樹・歩道緑地帯

区 分	高木数 (本)	樹 種
街路樹・歩道緑地帯	8,790	ハナミズキほか

# 会 計 管 理 室

## 1. 公金取扱手数料

### (1) 収納手数料

	件 数	金 額
合 計	2,348,878	53,473,600
銀 収	1,306,196	8,278,368
局 収	409,651	2,232,785
特 局 収	57	10,875
コ ン ビ ニ 収	620,814	41,487,270
モ バ イ ル レ ジ 収	9,786	1,107,876
電 子 マ ネ ー 収	1,539	200,574
ク レ ジ ッ ト 収	812	135,612
受 託 証 券 等 手 数 料	23	20,240

- ※ 銀 収 = 銀行、信用金庫、農業協同組合、信用組合等による収納
- 局 収 = ゆうちょ銀行・郵便局(都内、関東各県及び山梨県所在)による収納
- 特 局 収 = ゆうちょ銀行・郵便局による収納
- コ ン ビ ニ 収 = コンビニエンスストアによる収納
- モ バ イ ル レ ジ 収 = 携帯電話等を利用したインターネットバンキングによる収納
- 電 子 マ ネ ー 収 = 携帯電話等を利用した電子マネーによる収納
- ク レ ジ ッ ト 収 = 携帯電話等を利用したクレジットによる収納
- 受 託 証 券 等 手 数 料 = 有価証券の納付委託に関わる手数料

※ 電子マネー、クレジット収納は令和3年1月から運用を開始した。

### (2) 支払手数料

	件 数	金 額
合 計	961,534	42,578,130
口座振替 (銀行等)	961,534	42,578,130
送金払 (小為替)	0	0

※ みずほ銀行口座振替分については、無料のため件数に含まれていない。

## (3) その他手数料

	件 数	金 額
合 計	2,822	515,592
両 替 手 数 料	246	90,552
ペイジー口座振替受付手数料	2,576	425,040

※ ペイジー口座振替受付手数料 = 「ペイジーを利用した口座振替契約受付サービス」により、  
口座振替契約が成立した場合にかかる手数料

## 2. 支出命令書等執行状況

区 分	支 出 命 令 書 等						小 切 手 発行件数
	件 数	執 行 内 訳					
		窓 口 払	口 座 払	払 込	歳出戻入	その他	
合 計	68,542	96	58,334	6,570	3,275	267	293
区 一 般 会 計	63,637	89	54,707	5,788	2,844	209	293
国民健康保険 事業特別会計	1,491	3	782	275	401	30	-
介護保険事業 特別会計	1,087	3	767	260	29	28	-
後期高齢者医療 事業特別会計	109	0	42	66	1	0	-
東武東上線 連続立体化事業 特別会計	11	0	10	1	0	0	-
雑 部 金 付 歳 入 還	2,207	1	2,026	180	-	0	-

※ 小切手発行件数については、会計の区別なく区総合として処理(区一般会計に記載)。

※ その他には、払小切手の件数及び職員給与のシステム処理件数が含まれる。



# Ⅲ 執行機関

## 行政委員会及び委員事務局

- (1) 教育委員会事務局
- (2) 選挙管理委員会事務局
- (3) 農業委員会事務局
- (4) 監査委員事務局



# 教育委員会事務局

## 1. 教育委員会開催状況

種 別	回 数
合 計	24
定 例 会	23
臨 時 会	1

## 2. 議案・請願・陳情取扱状況

種 別	教育委員会に提出されたものの件数
合 計	63
議 案	52
請 願	11

## 3. 規則・訓令制定状況

種 別	合 計	内 訳		
		制 定	改 正	廃 止
規 則	18	4	14	0
訓 令	6	0	6	0

## 4. 告示状況

種 別	件 数
告示簿に登載されたもの	40

## 5. 教育懇談会等開催状況

種 別	回 数
保 護 者	1
中 学 生	0

## 6. 教育広報発行状況

号 数	発行月日	発行部数	主 要 記 事
102	4月18日	168,800	令和2年度教育予算の概要 臨時休業中の児童・生徒の体調管理について
103	9月7日	37,300	G I G A スクール構想の実現に向けて 板橋区コミュニティ・スクール
104	1月12日	37,300	「読み解く力」の育成 教職員の働き方改革

※102号は「広報いたばし」との合併号として発行。103号・104号は教育広報単独での発行。

## 7. 学校管理業務委託状況

種 別	件 数	種 別	件 数
学校警備業務委託	74校・2園	学校用務業務委託	34校(小22中12)・2園
学童擁護業務委託	148 か所	学校定期清掃委託	16校(小6中10)

## 8. 学校施設補修工事実施状況

### (1) 緊急補修

(件数)

補修内容	計	校舎	体育館	給排水	電気	給食室	プール	その他
		(教室整備 損傷補修・ 壁・設備)	(屋根・設備 他)	(漏水・排水 ・詰り)	(受変電・ 照明設備 改修他)	(リフト・ 給水・給湯 ・換気)	(給水管 改修他)	(校庭・門扉 他)
合計	4	3	0	1	0	0	0	0
小学校	3	2	0	1	0	0	0	0
中学校	1	1	0	0	0	0	0	0

### (2) 一般補修 (定期検査によるもの及びその他小規模補修)

補修内容	計	校舎	体育館	給排水	電気	給食室	プール	その他
		(教室整備 損傷補修・ 壁・設備・ 塗装他)	(雨漏り・屋 根・ランプ・ 設備他)	(漏水・排水 ・詰り他)	放送設備 (漏電・回 路) 他	(リフト・ 給排水・床 ・換気他)	(塗装・ろ過 機・給排水 他)	(門・外柵・校 庭他)
合計	357	114	36	57	20	67	15	48
小学校	240	78	21	35	9	52	10	35
中学校	117	36	15	22	11	15	5	13

### (3) 年間計画による補修

補修内容	計	校舎	体育館	プール	校庭	給食室	給排水・ ガス	電気	既存校舎 改修	その他
		(外壁・屋上・ 内装・建具)	(床・塗装 ・サッシ 等)	(塗装・ろ過 器・給排水)	(整地・ 排水他)	(床・ 給排水・ ガス等)	(校舎・ 体育館 等)	(校舎・ 体育館の 放送設備 等)	(建築・ 給排水・ 電気等)	(門・外柵 ・塀等)
合計	105	45	11	7	3	5	12	9	0	13
小学校	84	35	8	5	2	4	11	9	0	10
中学校	21	10	3	2	1	1	1	0	0	3

## 9. 学校施設改築・改修工事実施状況

(校数)

工事内容	計	校改	舎 築	校 増	舎 築	校 増 (賃貸借)	舎 築	長 寿 命 改	化 修	給 食 改	室 修	校 舎 ト イ レ 改 修	外 壁 改 修 ・ 屋 上 防 水 工 事
		合計	13	2	0	0	2	2	2	0	0	6	1
小学校	11	1	0	0	2	2	2	0	0	5	1	1	
中学校	2	1	0	0	0	0	0	0	0	1	0	0	

10. 児童・生徒数及び学級数（令和2年5月1日）

(1) 小学校・特別支援学校

学校名	学級数	児童数
合 計	748 ( 34 ) ( 7 )	23,181 [ 11,219 ] ( 236 ) ( 87 )
志 村 小	13 ( 3 )	391 [ 179 ] ( 18 )
志村第一小	14	453 [ 208 ]
志村第二小	17	514 [ 256 ]
志村第三小	14 ( 4 )	357 [ 169 ] ( 52 )
志村第四小	20	626 [ 309 ]
志村第五小	14	433 [ 202 ]
志村第六小	19 ( 3 )	616 [ 292 ] ( 18 )
前 野 小	18	548 [ 271 ]
中 台 小	13 ( 4 )	364 [ 186 ] ( 29 )
舟 渡 小	16	480 [ 226 ]
新 河 岸 小	7	206 [ 91 ]
富士見台小	13	410 [ 221 ]
蓮 根 小	17 ( 2 )	514 [ 254 ] ( 11 )
蓮根第二小	17	537 [ 254 ]
志村坂下小	19	602 [ 276 ]
北 前 野 小	12	303 [ 146 ]
緑 小	12	359 [ 172 ]
若 木 小	17	551 [ 262 ]
板橋第一小	18	577 [ 281 ]
板橋第二小	6	205 [ 100 ]
板橋第四小	14	474 [ 220 ]
板橋第五小	15	440 [ 212 ]
板橋第六小	12	349 [ 167 ]
板橋第七小	8 ( 3 )	272 [ 145 ] ( 24 )
板橋第八小	10	289 [ 132 ]
板橋第十小	16	518 [ 248 ]
金 沢 小	24	809 [ 386 ]
中根橋小	12	394 [ 184 ]
加 賀 小	14 ( 2 )	395 [ 192 ] ( 12 )
上板橋小	7 ( 4 ) ( 3 )	205 [ 97 ] ( 29 ) ( 35 )
上板橋第二小	12	345 [ 178 ]
上板橋第四小	13	395 [ 194 ]
常 盤 台 小	18	598 [ 286 ]
桜 川 小	20	643 [ 309 ]
弥 生 小	9 ( 3 )	249 [ 113 ] ( 19 )
大 谷 口 小	12	325 [ 168 ]
向 原 小	8	215 [ 117 ]
赤 塚 小	19	629 [ 293 ]
成 増 小	20	642 [ 319 ]
赤塚新町小	9 ( 3 )	236 [ 98 ] ( 22 )

特別支援教室	
拠点校	巡回校
志村第三	志村第一
	志村第二
49	加賀
中台	富士見台
	上板橋第四
66	桜川
蓮根第二	舟渡
	蓮根
39	高島第六
志村坂下	志村
	志村第四
40	志村第六
緑	前野
	北前野
52	若木
板橋第二	板橋第四
	板橋第五
42	板橋第七
板橋第八	板橋第一
	金沢
62	中根橋
板橋第十	上板橋第二
	大谷口
35	向原
弥生	板橋第六
	上板橋
53	常盤台
成増	赤塚
	赤塚新町
41	成増ヶ丘
下赤塚	北野
	徳丸
40	
高島第二	志村第五
	新河岸
44	紅梅
高島第三	三園
	高島第一
30	高島第五

合計  
593  
※拠点校名の下にある数字は特別支援教室の児童数で、左記学校毎の児童数の内数

学校名	学級数	児童数
紅 梅 小	23	726 [ 342 ]
北 野 小	23	769 [ 373 ]
成増ヶ丘小	21	735 [ 351 ]
下 赤 塚 小	18	545 [ 270 ]
徳 丸 小	18 ( 2 )	535 [ 271 ] ( 16 ) ※ [ ] 内は女子で内数
三 園 小	19	603 [ 292 ] ( ) 内は知的障がい特別支援学級で外数
高島第一小	12 ( 2 )	373 [ 188 ] ( 15 ) ( ) 内は聴覚・言語学級で学級数は外数、
高島第二小	13 ( 3 )	436 [ 217 ] ( 23 ) 児童数は内数
高島第三小	12	357 [ 188 ]
高島第五小	7	185 [ 99 ] ※天津わかしお学校は合計から除く
高島第六小	14	449 [ 215 ]
天津わかしお	4	33 [ 11 ]

(2) 中学校

学校名	学級数	生徒数	特別支援教室	
			拠点校	巡回校
合 計	264 ( 24 )	8,974 [ 4,408 ] ( 157 )		
板 橋 第 一 中	10 ( 3 )	322 [ 150 ] ( 20 )	板橋第三	板橋第五
板 橋 第 二 中	11	365 [ 176 ]	16	加賀
板 橋 第 三 中	12	411 [ 191 ]	志村第五	志村第一
板 橋 第 五 中	5	125 [ 61 ]	29	志村第二
加 賀 中	12	434 [ 225 ]	上板橋第二	志村第三
志 村 第 一 中	17	606 [ 311 ]	30	志村第四
志 村 第 二 中	11	375 [ 185 ]	桜川中	板橋第一
志 村 第 三 中	14 ( 3 )	458 [ 216 ] ( 18 )	23	板橋第二
志 村 第 四 中	14 ( 4 )	503 [ 265 ] ( 27 )	赤塚第一	中台
志 村 第 五 中	10	321 [ 171 ]	29	上板橋第一
西 台 中	15	509 [ 237 ]	高島第二	上板橋第三
中 台 中	14	484 [ 245 ]	28	赤塚第二
上板橋第一中	9 ( 4 )	277 [ 126 ] ( 26 )	合計	赤塚第三
上板橋第二中	9	283 [ 123 ]	155	西台
上板橋第三中	11 ( 3 )	373 [ 171 ] ( 22 )		高島第一
桜 川 中	10	358 [ 195 ]		高島第二
赤 塚 第 一 中	13 ( 2 )	439 [ 223 ] ( 9 )		
赤 塚 第 二 中	15	549 [ 263 ]		
赤 塚 第 三 中	19	704 [ 335 ]		
高島第一中	11 ( 2 )	359 [ 148 ] ( 14 ) ※ [ ] 内は女子で内数		
高島第二中	10	323 [ 176 ] ( ) 内は知的障がい特別支援学級で外数		
高島第三中	12 ( 3 )	396 [ 215 ] ( 21 )		

11. 入学予定校変更希望制の実施状況

(1) 入学予定校変更希望の状況

	対象者数	入学予定校変更希望者数
小学校	4,248 人	482 人
中学校	4,024 人	785 人

12. 要保護及び準要保護児童・生徒の保護者に対する就学援助費事業

内訳 小・中別	援助費目	支給対象者	支給額 (円)	支給人員 (人)
	計		470,020,968	—
小 学 校	修学旅行費	6年 (要・準)	12,973	1
	修学旅行支度金	6年 (準)	2,400	1
	学校行事費	全学年 (要・準)	355,756	378
	学用品費	全学年 (準)	82,841,970	4,562
		新小学1年 (準)	17,435,840	368
	入学準備金	1年 (準)	16,488,240	348
		6年(新中学1年) (準)	40,930,990	757
	通学費	特別支援学級等 (準)	88,620	40
	学校給食費	全学年 (準)	195,327,579	4,562
	在宅学習支援費	全学年 (要・準)	110,461,000	5,412
	医療費	全学年 (要・準)	0	0
	宿泊施設費	4年～6年 (要・準)	0	0
	卒業アルバム購入費	6年 (要・準)	6,075,600	915
移動教室費	5年 (要・準)	0	0	

内訳 小・中別	援助費目	支給対象者	支給額 (円)	支給人員 (人)
	計		279,548,843	—
中 学 校	修学旅行費	3年 (要・準)	3,400	1
	修学旅行支度金	3年 (準)	3,980	1
	学校行事費	全学年 (要・準)	547,213	395
	学用品費	全学年 (準)	79,578,692	2,461
	入学準備金	1年 (準)	3,352,340	62
	通学費	特別支援学級等 (準)	401,472	44
	学校給食費	全学年 (準)	128,154,260	2,461
	在宅学習支援費	全学年 (要・準)	60,814,500	2,980
	医療費	全学年 (要・準)	0	0
	宿泊施設費	1または2年 (要・準)	0	0
	卒業アルバム購入費	3年 (要・準)	6,053,940	909
	移動教室費	1または2年 (要・準)	0	0
	体育実技用具費	全学年 (準)	639,046	170

13. 私立幼稚園の補助金対象者等

(1) 私立幼稚園等園児保護者負担軽減補助金  
ア 保護者負担軽減補助金

※私立幼稚園・特定教育・保育施設  
(第一子)

補助金額 (限度額)	年齢	対象者延人数					計
		満3歳児	3歳児	4歳児	5歳児	就学猶予	
① 13,200 円		0 人	147 人	88 人	172 人	0 人	407 人
② 10,200 円		10 人	433 人	542 人	429 人	0 人	1,414 人
③ 8,800 円		6 人	864 人	655 人	573 人	0 人	2,098 人
④ 8,800 円		59 人	4,474 人	4,326 人	5,221 人	0 人	14,080 人
⑤ 8,800 円		26 人	1,071 人	1,394 人	1,816 人	0 人	4,307 人
⑥ 8,800 円		66 人	2,865 人	4,273 人	5,135 人	0 人	12,339 人

(第二子)

補助金額 (限度額)	年齢	対象者延人数					計
		満3歳児	3歳児	4歳児	5歳児	就学猶予	
① 13,200 円		0 人	54 人	95 人	149 人	0 人	298 人
② 13,200 円		5 人	272 人	308 人	391 人	0 人	976 人
③ 8,800 円		2 人	352 人	264 人	370 人	0 人	988 人
④ 8,800 円		108 人	2,776 人	2,361 人	1,761 人	0 人	7,006 人
⑤ 8,800 円		30 人	806 人	855 人	720 人	0 人	2,411 人
⑥ 8,800 円		99 人	3,052 人	2,613 人	2,205 人	0 人	7,969 人

(第三子以降)

補助金額 (限度額)	年齢	対象者延人数					計
		満3歳児	3歳児	4歳児	5歳児	就学猶予	
① 13,200 円		0 人	21 人	48 人	12 人	0 人	81 人
② 13,200 円		0 人	79 人	121 人	102 人	0 人	302 人
③ 13,200 円		0 人	88 人	41 人	22 人	0 人	151 人
④ 12,600 円		29 人	289 人	221 人	29 人	0 人	568 人
⑤ 12,000 円		0 人	113 人	29 人	19 人	0 人	161 人
⑥ 8,800 円		4 人	313 人	135 人	10 人	0 人	462 人



※①～⑥の対象基準

対 象 基 準	
①	生活保護世帯
	区民税所得割非課税世帯のうちひとり親世帯等
②	区民税所得割非課税世帯
	区民税所得割課税額77,100円以下の世帯のうちひとり親世帯等
③	区民税所得割課税額が、77,100円以下の世帯
④	区民税所得割課税額が、211,200円以下の世帯
⑤	区民税所得割課税額が、256,300円以下の世帯
⑥	上記の額を超える世帯

※幼稚園類似施設  
(第一子)

補助金額 (限度額)	年齢	対象者延人数				計
		満3歳児	3歳児	4歳児	5歳児	
① 38,900 円		0 人	0 人	0 人	0 人	0 人
② 35,900 円		0 人	0 人	0 人	0 人	0 人
③ 34,500 円		0 人	0 人	0 人	0 人	0 人
④ 34,500 円		0 人	0 人	0 人	24 人	24 人
⑤ 34,500 円		0 人	0 人	0 人	0 人	0 人
⑥ 34,500 円		0 人	0 人	0 人	24 人	24 人

(第二子)

補助金額 (限度額)	年齢	対象者延人数				計
		満3歳児	3歳児	4歳児	5歳児	
① 38,900 円		0 人	0 人	0 人	0 人	0 人
② 38,900 円		0 人	0 人	0 人	0 人	0 人
③ 34,500 円		0 人	0 人	0 人	0 人	0 人
④ 34,500 円		0 人	0 人	0 人	7 人	7 人
⑤ 34,500 円		0 人	0 人	0 人	5 人	5 人
⑥ 34,500 円		0 人	0 人	0 人	0 人	0 人

(第三子以降)

補助金額 (限度額)	年齢	対象者延人数				計
		満3歳児	3歳児	4歳児	5歳児	
① 38,900 円		0 人	0 人	0 人	0 人	0 人
② 38,900 円		0 人	0 人	0 人	0 人	0 人
③ 38,900 円		0 人	0 人	0 人	0 人	0 人
④ 38,300 円		0 人	0 人	0 人	0 人	0 人
⑤ 37,700 円		0 人	0 人	0 人	0 人	0 人
⑥ 34,500 円		0 人	0 人	0 人	0 人	0 人

※①～⑥の対象基準

対 象 基 準	
①	生活保護世帯
	区民税所得割非課税世帯のうちひとり親世帯等
②	区民税所得割非課税世帯
	区民税所得割課税額77,100円以下の世帯のうちひとり親世帯等
③	区民税所得割課税額が、77,100円以下の世帯
④	区民税所得割課税額が、211,200円以下の世帯
⑤	区民税所得割課税額が、256,300円以下の世帯
⑥	上記の額を超える世帯

イ 入園料補助金

補助金額 (限度額)	50,000 円	対象者 延人数	1,980 人
---------------	----------	------------	---------

(2) 施設等利用給付

月額25,700円(限度額)

	満3歳児	3歳児	4歳児	5歳児	合計
人数	44 人	1,346 人	1,405 人	1,382 人	4,177 人
支給額	8,850,700 円	404,293,970 円	416,978,090 円	409,970,384 円	1,240,093,144 円

(3) 施設等利用給付 預かり保育事業分

幼稚園の預かり保育利用料のうち、日額450円×利用日数 月額11,300円(限度額)を補助

※ただし、第3号認定は月額16,300円(限度額)

※在籍園の平日の預かり保育事業の提供時間数が8時間未満又は年間(平日・長期休業日・休日の合計)開所日数が200日未満の場合は、認可外保育施設等の利用料も補助対象経費となる。

	満3歳児	3歳児	4歳児	5歳児	合計
人数	0 人	454 人	538 人	569 人	1,561 人
支給額	0 円	14,200,145 円	19,134,669 円	19,462,654 円	52,797,468 円

(注) 子ども・子育て支援法第78条第1項に定める時効消滅前の施設等利用費の請求があった場合は、過年度の利用料分についても給付を行う。人数・支給額には過年度分も合算している。

## (4) 副食費 補足給付補助

幼稚園の給食費のうち、副食費(おかず代・牛乳代)に係る費用を月額4,500円(限度額)まで補助

	77,101円未満 世帯	第3子以降世帯	合計
人数	407 人	64 人	471 人
支給額	5,398,975 円	918,284 円	6,317,259 円

## (5) 私立幼稚園等助成

## ア 教育環境整備費等補助金

助成内容	助成額 (単価)	対象数
園 割 額	1,091,000 円	32 園
学 級 割 額	33,000 円	223 学級
園 児 割 額	500 円	5,221 人

## イ 私立幼稚園協会補助金

助成額 500,000円

## ウ 預かり保育推進補助金

助成内容	補助区分	助成額	対象数
実施日数補助	30～100日未満/年額100,000円	0 円	0 園
	100～150日未満/年額150,000円	750,000 円	5 園
	150～200日未満/年額200,000円	1,600,000 円	8 園
	200日以上/年額300,000円	3,000,000 円	10 園
預かり保育人数補	300人未満/月額100,000円	17,360,000 円	10 園
	300～500人未満/月額150,000円		
	500人以上/月額170,000円		
通年実施補助	年額2,000,000円	17,500,000 円	9 園

※通年実施補助の年度途中実施は、減額。

## エ 要支援児教育費補助金

助成内容	助成額 (単価)	対象数
重 度	500,000 円	31 人
軽 度	420,000 円	84 人

## (6) 区立幼稚園

ア 現況

令和2年5月1日現在

園名	年齢	合計		4歳児		5歳児	
		学級数 (学級)	幼児数 (人)	学級数 (学級)	幼児数 (人)	学級数 (学級)	幼児数 (人)
合計		6	64 [ 28 ]	3	26 [ 15 ]	3	38 [ 13 ]
高島		4	49 [ 25 ]	2	21 [ 14 ]	2	28 [ 11 ]
新河岸		2	15 [ 3 ]	1	5 [ 1 ]	1	10 [ 2 ]

## イ 新入園児（令和2年4月入園）応募状況

園名	区分	募集人員 (人)	応募人員 (人)	決定人員 (人)
合計		105	26 [ 15 ]	26 [ 15 ]
高島		70	21 [ 14 ]	21 [ 14 ]
新河岸		35	5 [ 1 ]	5 [ 1 ]

※ [ ] 内は女子で内数

## 14. 児童・生徒検診等実施状況

## (1) 児童・生徒結核検診状況

区分	精密検査	
	一次	二次
小・中別		
合計	110	4
小学校	87	3
中学校	23	1

## (2) 幼児・児童・生徒尿検査状況

区分	第一次検査		第二次検査		第三次検査	
	検査人員	陽性者数	検査人員	陽性者数	検査人員	陽性者数
幼小中別						
合計	32,379 (89)	1,619 (1)	1,542 (1)	511 (0)	443	267
幼稚園	62	2	2	1	1	1
小学校	23,331 (89)	841 (1)	807 (1)	293 (0)	252	159
中学校	8,986	776	733	217	190	107

※ ( ) 内は天津わかしお学校分の延人数で外数

※ 三次は（腎機能・糖尿）の延人数

## (3) 児童・生徒心臓検診状況

区分	精 密 検 診				専 門 医 検 診		
	検査人員	指 導 区 分			検査人員	指 導 区 分	
		要観察	要専門医	管理不要		要観察	管理不要
小・中別							
合 計	205 (1)	125 (0)	0 (0)	79 (1)	0 (0)	0 (0)	0 (0)
小学校	127 (1)	69 (0)	0 (0)	57 (1)	0 (0)	0 (0)	0 (0)
中学校	78	56	0	22	0	0	0

※ ( ) 内は天津わかしお学校分の延人数で外数

## (4) 児童・生徒心臓スクリーニング検査状況

## ア 第一次検診

区分	検査人員	検 査 結 果			
		要二次	異常なし	管理中	管理不要
小・中別					
合 計	13,994 (4)	397 ( 0 )	13,390 ( 4 )	169	38
小学校	8,035 (4)	232 ( 0 )	7,663 ( 4 )	136	4
中学校	5,959	165	5,727	33	34

※ ( ) 内は天津わかしお学校分の延人数で外数

## イ 第二次検診・専門医検診

区分	第 二 次 検 診						専 門 医 検 診			
	検査人員	指 導 区 分				検査人員	指 導 区 分			
		要観察	要専門医	管理不要	要受診		主治医 管理中	要観察	管理 不要	要受診
小・中別										
合 計	373	96	6	269	0	1	6	6	0	0
小学校	218	58	2	156	0	1	2	2	0	0
中学校	155	38	4	113	0	0	4	4	0	0

※ 小学校で1名が超音波検査未受診のため未判定

※ ( ) 内は天津わかしお学校分の延人数で外数

## (5) 児童・生徒呼吸器疾患スクリーニング検診実施状況

区分	検査人員	指 導 区 分				
		異常なし	要治療継続	要定期受診	症状があれば要受診	要受診 (分析・判定)
小・中別						
合 計	10,999	8,745	243	338	1,626	47
小学校	7,892	6,269	191	266	1,132	34
中学校	3,107	2,476	52	72	494	13

## (6) 児童・生徒生活習慣病予防検診実施状況

区分	精密検診		精密検診（指導）		
	検査人員	指導区分	検査人員	指導別受診数	
		要二次		集団指導	個別指導
小・中別					
合計	1,094 ( 5 )	330	15	0	15
小学校	730 ( 5 )	188	6	0	6
中学校	364	142	9	0	9

※（ ）内は天津わかしお学校分で外数

※緊急事態宣言発出を受け、集団指導は中止

## (7) 児童・生徒脊柱側弯症検診実施状況

区分	第一次検診				第二次検診	総合判定			
	モアレ撮影		専門医診察			検査人員	異常なし	経過観察	要定期的検査
	検査人員	要二次検診	検査人員	要二次検診					
小・中別									
合計	3,395	403	68(0)	21	392	0	128	139	125
小学校	—	—	68(0)	21	21	0	11	5	5
中学校	3,395	403	—	—	371	0	117	134	120

※（ ）内は天津わかしお学校分で外数

## (8) 生徒貧血検査実施状況

区分	第一次検診					第二次検診			
	検査人員	指導区分				検査人員	指導区分		
		要二次	要受診	要観察	異常なし		要医療	要観察	異常なし
中学校	3,279	26	73	146	3,108	17	14	3	0

※第一次検診の指導区分の値について、「貧血」と「血小板多少」の結果が異なる場合に重複計上が生じるため、合算値と検査人員の値が一致しない。

15. 日本スポーツ振興センター給付状況

区 分	幼稚園		小学校		中学校	
	給付件数	給付金額	給付件数	給付金額	給付件数	給付金額
合 計	0	0	828	5,816,811	760	8,065,321

16. 小学校・天津わかしお学校・中学校の教職員検診状況

内 容	受 診 者
循環器系検診 ※肺がん健診含む	延 7,700
消化器系検診	延 617
結核検診	延 2,010
婦人健康診断	延 1,083
大腸がん検診	700
特別支援学級教諭腰痛検査	0
V D T健康診断	延 2,087
健康診断（天津わかしお学校）	延 42
細菌検査（天津わかしお学校）	延 222
骨粗鬆症検診	29
C型肝炎	32

17. 学校給食

(1) 事業状況

事 業 名	実施回数	実施延人数
会計年度学校栄養士研修会	0	0
小中学校調理講習会	0	0
衛生管理講習会	1	71
各種講習会	1	7
小学校献立作成部会	10	235
中学校献立連絡会	7	26
物資調査部会	3	84
各種検討会	2	26
調理品細菌検査・食材料検査	2	—
給食調理関係者腸内細菌検査	24	2,481
学校給食週間事業	—	—
学校給食展	—	—

## (2) 給食1食平均栄養所要量及び摂取量

区 分		熱量 Kcal	蛋白質 g	脂肪 g	カルシウム mg	鉄 mg	ビタミン A μgRE	ビタミン B1 mg	ビタミン B2 mg	ビタミン C mg	1回あたり 食材料費 (円)	備 考
小 学 校	低 学 年	所要量	583	23.4	18.1	334	2.3	184	0.36	0.39	231	共 同 献 立
		摂取量	560	21.9	17.5	298	2.0	200	0.48	0.47		
	中 学 年	所要量	650	25.9	19.6	350	2.6	200	0.40	0.40	252	
		摂取量	644	25.2	20.1	342	2.3	230	0.55	0.54		
	高 学 年	所要量	732	29.0	21.5	370	3.0	220	0.45	0.41	267	
		摂取量	747	29.2	23.3	397	2.7	267	0.64	0.63		
中 学 校	所要量	830	32.8	25.7	410	3.6	300	0.50	0.60	319	参 考 献 立	
	摂取量	821	31.4	26.5	381	3.0	318	0.69	0.62			40

## (3) 米飯給食実施状況

区 分	学校数	実施率	実施回数 (週当たり)
小 学 校	51 校	100 %	3.24 回
中 学 校	22 校	100 %	3.35 回

## (4) 給食調理業務委託実施状況

区 分	学校数	実施校	うち令和2年度 新規実施校
小 学 校	51 校	48 校	0 校
中 学 校	22 校	20 校	0 校



## 18. 生涯学習の推進

### (1) 学習情報提供用印刷物発行

名 称	発行部数	配布方法
学習・スポーツガイド(春夏号)	2,250	生涯学習課・地域センター等で冊子配布
学習・スポーツガイド(秋冬号)	2,250	生涯学習課・地域センター等で冊子配布

### (2) 大学公開講座開催

実施大学	講座名(テーマ)	回数	延参加者数
合 計	0講座	0	0
日本大学医学部	—	※中止	—
東京家政大学	—	※中止	—

※新型コロナウイルス感染症拡大防止のため中止

### (3) 一時保育集中管理

保育付事業数	保育者派遣回数	保育者延派遣人員
13	11	18

### (4) 生涯学習講座開催

講座名(テーマ)	会場	回数	参加者数
合 計		0	0
文化講演会	—	※中止	—

※新型コロナウイルス感染症拡大防止のため中止

### (5) 英語村

実施箇所数	実施回数	延参加者数
※中止	0	—

※新型コロナウイルス感染症拡大防止のため中止

### (6) 中高生勉強会

実施箇所数	実施回数	延参加者数
5	165	713

## (7) 生涯学習出前講座派遣

分野	派遣回数
合計	5
板橋区の歴史や文化について	0
身近な区政	2
選挙	0
健康	2
介護・福祉等	0
子ども・教育	0
暮らし・住まい・生活環境	1

## 19. 青少年健全育成関係事業

## (1) 青少年委員活動

事業名	回数
総会	2(書面開催)
定例会	5(書面開催2回)
役員会	9(オンライン1回)
研修会	0
青少年委員だより発行	2
東京都青少年委員会連合会総会	0
東京都青少年委員会連合会研修会	0
城北ブロック青少年委員研修大会	0
ジュニアリーダー体験学習	63

## (2) 家庭教育学級の開催

学 級 名	講 座 数	回 数	視聴者数
家 庭 教 育 学 級 ( オ ン ラ イ ン )	1	1	961

## (3) いきいき寺子屋事業実施

区 分	実 施 校	実 施 回 数	参加児童・生徒数
合 計	57	518	19,494
小 学 校	51	450	18,284
中 学 校	5	63	1,141
幼 稚 園	1	5	69

※ 推進校(小学校51校 中学校5校 幼稚園1園)

## (4) 生活習慣の形成支援

事 業 名	概 要
小学校入学前に身に付けたい10の生活習慣	基本的な生活習慣を親子で楽しみながら身に付けることができるチェックシートを区内保育園・幼稚園を通じて配布 (5,400部)
中学校入学前に身に付けたい生活習慣	充実した学校生活を送るために身に付けておきたい生活習慣(「新入学に関するご案内」に掲載)

## (5) 青少年健全育成地区委員会

事業名	回数
青健連合会	1 (書面開催)
青健連合会研修	—

## (6) 青少年健全育成活動

行事名	実施月日	参加者数	会場
親子たこあげ大会	4月25日(中止)	—	荒川戸田橋緑地野球場
少年野球親善大会	7月25日～7月27日(中止)	—	小豆沢・城北野球場

※新型コロナウイルス感染症拡大防止のため中止

## (7) 青少年表彰事業

行事名	実施月日	表彰件数	会場
青少年表彰	12月14日～12月18日	21 (個人18・団体3)	各地域センター

## (8) 青少年問題協議会

事業名	回数
全体会	1 (書面開催)
専門部会	0

## (9) 板橋音楽祭

行事名	開催日	参加学校数	来場者数	会場
板橋音楽祭	11月7日(中止)	—	—	区立文化会館大ホール

※新型コロナウイルス感染症拡大防止のため中止

## 20. 学校施設開放実施状況

開放区分	校庭 (件)	うち、 夜間校 庭	体育館 (件)	柔剣道 場(件)	地域開放 教室(件)	クラブ ハウス (件)	教室 (件)	子どもの遊び場	
								開放日数	利用人員
年計	5,460	360	7,588	146	1	362	150	2,589	57,155

21. コミュニティ・スクール委員会、学校支援地域本部事業

	設置・実施校数
コミュニティ・スクール委員会	73
学校支援地域本部	73

22. 生涯学習センター利用状況

(1) 施設別利用状況

区分 施設名	合 計		大原生涯学習センター		成増生涯学習センター	
	件 数	利 用 人 員	件数	利用人員	件数	利用人員
合 計	7,311	73,741 [46,179]	3,622	39,611 [23,458]	3,689	34,130 [22,721]
レクリエーションホール	1,270	13,243 [10,712]	391	4,476 [3,375]	879	8,767 [7,337]
和 室	566	4,670 [2,710]	238	2,857 [1,186]	328	1,813 [1,524]
会 議 室	831	5,335 [3,224]	390	2,786 [1,643]	441	2,549 [1,581]
第 1 集 会 室	310	1,883 [1,344]	310	1,883 [1,344]	—	— [ —]
第 2 集 会 室	332	3,231 [2,242]	332	3,231 [2,242]	—	— [ —]
第 1 講 義 室	179	2,229 [1,487]	179	2,229 [1,487]	—	— [ —]
第 2 講 義 室	450	3,314 [2,352]	450	3,314 [2,352]	—	— [ —]
第 1 学 習 室	390	3,867 [1,977]	—	— [ —]	390	3,867 [1,977]
第 2 学 習 室	384	3,304 [2,676]	—	— [ —]	384	3,304 [2,676]
第 3 学 習 室	359	2,773 [1,775]	—	— [ —]	359	2,773 [1,775]
工 芸 室	340	1,603 [1,327]	—	— [ —]	340	1,603 [1,327]
調 理 室	279	2,756 [1,596]	123	993 [616]	156	1,763 [980]
保 育 室	36	99 [69]	0	0 [ ]	36	99 [69]
第 1 音 楽 室	146	501 [313]	—	— [ —]	146	501 [313]
第 2 音 楽 室	67	198 [73]	—	— [ —]	67	198 [73]
I C T 学 習 室	262	1,187 [901]	164	740 [512]	98	447 [389]
陶 芸 庫	438	3,248 [2,301]	438	3,248 [2,301]	—	— [ —]
多 目 的 室	131	917 [916]	66	426 [426]	65	491 [490]
学 習 室	0	0 [ ]	0	0 [ ]	—	— [ —]
会 議 コ ー ナ ー	192	1,066 [516]	192	1,066 [516]	—	— [ —]
青 少 年 ロ ビ ー 利 用	349	3,981 [1,654]	349	3,981 [1,654]	—	— [ —]
i-youth 利 用	—	14,336 [6,014]	—	8,381 [3,804]	—	5,955 [2,210]

## (2) 大原生涯学習センター主催事業実施状況

主 な 事 業	実施回数	延参加者数
ICT学習	9 回	106 [67]
学校・地域教育支援	12 回	149 [98]
サークル公開教室	6 回	78 [45]
集会事業（まなぼーと大原フェスティバル等）	※1 回	31 [24]
若者に対する施策 （若者の仲間づくり・若者の学習機会・若者の支援者養成）	40 回	370 [203]
社会参加支援 （広場あすなろ〔知的障がいの有無を越えた仲間づくり〕等）	5 回	86 [33]
大学ー地域教育連携プラットフォーム （東京家政大学と連携事業等）	1 回	4 [3]

※新型コロナウイルス感染症拡大防止のため、フェスティバルは中止、打合せ会のみ実施

## (3) 成増生涯学習センター主催事業実施状況

主 な 事 業	実施回数	延参加者数
ICT学習	※中止	— —
サークル公開教室	10 回	120 [92]
地域コミュニティ創造支援（SDGsいたばし地域の集い他）	9 回	125 [50]
集会事業（まなぼーと成増フェスタ、利用者懇談会）	※中止	— —
i-youthダンスフェスタ	※中止	— —
若者に対する施策 （仲間づくり・居場所づくり・学習機会の提供）	50 回	171 [135]

※新型コロナウイルス感染症拡大防止のため中止

23. 郷土資料館関係事業

(1) 入館状況

総入館者数	入館者数内訳		団体（内数）				開館日数	1日平均
	小・中・高	一般	小・中・高		一般			
			団体数	人数	団体数	人数		
21,220	1,928	19,292	5	223	27	254	257	83

(2) 展示別入館者状況

展 示 名	期 間	展示日数	入館者数
収蔵品展「心を装う」	5月30日～6月28日	26	1,516
第19回板橋区伝統工芸展「甲冑刀装」	7月11日～11月23日	113	8,580
特別展「板橋と光学 vol. 3」	12月12日～3月21日	80	9,340

(3) 教育普及事業等

事 業 名	開催数	参加数（延人数）
館外事業参加（平和絵画・原爆展、平和展）	3回	—
各種講座等	38回	1,204

24. 文化財関係事業

区 分	合 計	有形文化財	無形文化財	有形民俗 文化財	無形民俗 文化財	記 念 物
登録文化財	3(189)	2(104)	1(10)	0(25)	0(10)	0(40)
指定文化財	0(33)	0(21)	0(0)	0(2)	0(7)	0(3)

※ ( )内数字は累計

※ 指定文化財は、登録文化財から指定されるため、累計数は登録文化財の内数となる。

25. 八ヶ岳荘利用状況

(定員 337名)

区 分	合 計	移動教室	青 健 事 業	一 般	キャン プ 施 設	アウトド ア キ ッ チ ン
合 計	2,526	0	0	1,932	319	275
小 人	849	0	0	595	140	114
大 人	1,677	0	0	1,337	179	161

26. 榛名林間学園利用状況

(定員 144名)

区 分	合 計	少年団体等	移動教室	青 健 事 業	一 般
合 計	546	175	0	0	371
小 人	259	108	0	0	151
大 人	287	67	0	0	220

27. 郷土芸能伝承館利用状況

施 設	合 計		集会室		芸能練習室	
	人数	件数	人数	件数	人数	件数
合 計	6,628	574	1,598	169	5,030	405



## 28. 教育科学館の運営

### (1) 入館者数

	入館者数	開館日数
合計	66,704	259

### (2) プラネタリウム観覧状況

総観覧者数	(内 訳)		
	一般投影	学習投影	その他
6,858	5,388	0	1,470

#### ア 一般投影

投影日数	観覧者数合計	(内 訳)							
		一般		団体割引		減額		免除	
		大人	子供	大人	子供	大人	子供	大人	子供
178	5,388	2,617	2,317	0	0	317	34	75	28

イ 学習投影（実績内訳は(4)事業実施状況 ア移動教室（実験・天文）と同数）

#### ウ 幼児投影・特別投影

区 分	回数	観覧者数
合計	-	1,470
幼児投影	0	0
無料特別投影	-	1,470
有料特別投影（コンサート等）	0	0

※ プラネタリウムを再開した7月5日から、8月30日まで無料特別投影を実施した。

### (3) 施設利用状況

区 分	回数	利用者数
合計	1,672	36,213
研修室	100	1,808
パソコン室	517	17,015
実験室	388	1,723
創作室	191	252
教材制作室	476	15,415

(4) 事業実施状況

ア 移動教室（実験・天文）

区 分	校数	参加人数
合 計	0	0
小 学 校 第 4 学 年	0	0
小 学 校 第 5 学 年	-	-

※ 参加人数には引率者を含む

※ 本表は(2)プラネタリウム観覧状況 イ学習投影の内訳を兼ねる

※ 第5学年は令和2年度より実施しないこととなった。

※ 令和2年度は、新型コロナウイルス感染症拡大防止のため中止となった。

イ 各種教室

事 業 名	実施回数	参加人数
合 計	90	1,885
小 中 学 生 教 室	49	311
各 種 教 室 (科学・創作等)	41	1,574

ウ 特別展

実 施 内 容	実施日数	期間中来館者数
新型コロナウイルス感染症拡大防止のため、大規模な展示は中止とし、代わりに「夏のサイエンスフェスタ」を実施した。	20	7,766

エ 作品展

事 業 名	実施日数	期間中来館者数	応募数
いたばし自由研究作品展	32	7,937	77

29. あいキッズ実施状況

(1) 登録・利用状況(平日)

	さんさんタイム								きらきらタイム							
	登録者数 ※3月末時点							平均利用人数 (年間)	登録者数 ※3月末時点							平均利用人数 (年間)
	1年	2年	3年	4年	5年	6年	計		1年	2年	3年	4年	5年	6年	計	
合計(51校)	1,468	2,241	2,415	2,829	3,171	3,501	15,625	174.8	2,008	1,732	1,409	904	464	224	6,741	3,017.5
志村小	17	42	34	45	48	51	237	5.1	47	25	28	10	14	4	128	52.9
志村第一小	19	27	33	38	69	76	262	0.4	30	30	32	17	16	1	126	48.9
志村第二小	25	58	57	75	59	87	361	4.2	42	32	33	25	11	5	148	61.6
志村第三小	18	35	36	34	35	32	190	3.8	56	46	28	13	6	3	152	95.1
志村第四小	65	68	55	88	85	74	435	0.2	57	52	36	20	7	5	177	89.6
志村第五小	33	46	44	77	69	59	328	3.6	35	20	26	19	5	1	106	49.6
志村第六小	43	42	65	52	79	100	381	3.8	58	55	28	37	13	17	208	85.1
前野小	42	59	59	81	80	97	418	3.8	28	34	37	8	11	7	125	57.8
中台小	11	30	48	35	57	54	235	4.1	31	46	28	13	9	7	134	65.9
舟渡小	35	45	60	69	72	61	342	5.6	31	39	26	20	7	1	124	48.7
新河岸小	6	13	14	22	29	45	129	0.4	18	15	16	16	3	2	70	29.6
富士見台小	31	37	45	47	56	64	280	2.3	22	30	30	11	4	5	102	49.4
蓮根小	32	35	57	69	76	74	343	1.1	54	39	32	19	6	2	152	62.3
蓮根第二小	38	59	63	68	92	64	384	1.6	44	27	33	18	6	0	128	63.8
志村坂下小	22	65	46	78	80	88	379	6.0	69	48	31	20	15	7	190	76.4
北前野小	21	31	46	38	39	50	225	3.9	12	22	14	11	4	3	66	31.3
緑小	15	41	32	49	60	56	253	3.2	25	32	14	23	6	1	101	48.1
若木小	31	58	51	81	83	77	381	8.7	43	39	24	24	18	5	153	61.7
板橋第一小	54	55	50	83	90	93	425	3.6	47	44	40	20	3	3	157	91.9
板橋第二小	13	21	22	23	28	32	139	4.5	16	16	10	12	3	2	59	35.6
板橋第四小	48	65	55	53	57	71	349	6.3	44	31	26	18	10	1	130	58.6
板橋第五小	42	47	34	72	64	83	342	2.3	30	28	25	7	4	3	97	44.5
板橋第六小	11	31	35	38	54	52	221	4.3	36	32	20	15	2	3	108	46.4
板橋第七小	25	37	26	27	35	35	185	5.8	24	23	16	9	2	4	78	41.9
板橋第八小	19	38	36	27	38	28	186	0.1	31	19	12	5	8	2	77	34.6
板橋第十小	25	47	42	44	48	66	272	3.7	62	43	34	17	12	1	169	72.4
金沢小	59	83	89	84	119	113	547	2.5	92	71	45	42	18	8	276	101.4
中根橋小	26	28	49	59	58	60	280	5.7	37	28	23	11	4	1	104	45.4
加賀小	51	77	37	35	35	53	288	0.4	36	29	20	14	6	6	111	56.1
上板橋小	18	29	21	32	27	39	166	5.3	17	12	10	7	1	2	49	24.3

	さんさんタイム								きらきらタイム							
	登録者数 ※3月末時点							平均利用人数 (年間)	登録者数 ※3月末時点							平均利用人数 (年間)
	1年	2年	3年	4年	5年	6年	計		1年	2年	3年	4年	5年	6年	計	
上板橋第二小	14	23	36	41	39	48	201	4.2	40	29	32	25	15	5	146	59.3
上板橋第四小	23	34	33	43	49	65	247	4.9	44	26	29	11	9	7	126	61.7
常盤台小	31	50	65	68	79	97	390	3.2	52	51	32	23	15	4	177	75.2
桜川小	55	69	67	94	104	90	479	4.8	51	45	29	21	6	8	160	71.3
弥生小	8	26	33	26	27	34	154	2.6	29	31	19	9	5	4	97	49.9
大谷口小	23	36	38	38	41	43	219	5.7	31	20	23	12	6	4	96	41.1
向原小	12	17	12	25	17	30	113	0.2	31	29	18	11	7	6	102	57.9
赤塚小	42	65	72	80	69	98	426	1.9	47	30	37	27	10	1	152	73.4
成増小	34	52	60	70	78	108	402	2.1	45	52	44	27	26	9	203	79.3
赤塚新町小	17	21	28	28	34	50	178	0.8	17	19	11	19	8	2	76	35.9
紅梅小	43	68	88	99	119	112	529	3.3	54	43	36	18	6	5	162	75.1
北野小	36	68	90	104	130	131	559	7.7	53	58	29	27	11	5	183	80.5
成増ヶ丘小	31	70	86	79	87	104	457	2.6	57	56	68	39	18	19	257	88.8
下赤塚小	37	41	54	54	62	74	322	5.3	56	43	28	23	17	9	176	75.0
徳丸小	40	49	45	66	69	85	354	2.7	33	32	28	18	11	3	125	41.3
三園小	24	48	66	75	97	81	391	3.2	52	33	42	17	6	4	154	71.5
高島第一小	15	27	32	42	51	50	217	1.6	40	30	28	26	19	5	148	69.6
高島第二小	14	39	55	50	73	94	325	3.0	27	34	31	16	8	4	120	49.1
高島第三小	26	31	39	54	49	55	254	3.0	23	26	21	11	12	1	94	42.2
高島第五小	8	15	27	12	15	33	110	2.9	18	14	18	6	10	2	68	29.9
高島第六小	40	43	48	58	61	85	335	2.8	34	24	29	17	5	5	114	58.6

※さんさんタイムの対象者は、原則として当該小学校の児童

※きらきらタイムの対象者は、原則として当該小学校の児童、かつ、保護者が就労等により放課後等に家庭にいない児童

(2) 登録・利用状況(土曜日)

	登録者数 ※3月末時点	平均利用人数(年間)
全 51 校 計	1,527	239.5
1 校 平 均	29.9	4.7

## 30. 都費教職員配置状況

## (1) 小学校

区分 学校	合 計	校 長	副校長	教 諭	養護教諭	寄宿舎 指導員	事務職員	栄養職員
	(119)			(119)				
	[849]	[16]	[23]	[702]	[55]	[8]	[27]	[18]
合 計	1,415	52	52	1,173	55	11	52	20
志 村 小	(5)			(5)				
	28	[1] 1	1	[14] 23	[1] 1	—	1	[1] 1
志 村 一 小	24	[1] 1	[1] 1	[12] 20	[1] 1	—	[1] 1	0
志 村 二 小	33	1	[1] 1	[19] 27	[2] 2	—	1	[1] 1
志 村 三 小	(10)			(10)				
	32	1	[1] 1	[16] 28	[1] 1	—	[1] 1	0
志 村 四 小	30	1	1	[17] 26	[1] 1	—	[1] 1	0
志 村 五 小	25	1	1	[15] 21	[1] 1	—	1	0
志 村 六 小	(5)			(5)				
	33	[1] 1	1	[16] 28	[1] 1	—	[1] 1	[1] 1
前 野 小	28	[1] 1	1	[15] 24	[1] 1	—	1	0
中 台 小	(12)			(12)				
	33	[1] 1	[1] 1	[16] 29	[1] 1	—	1	0
舟 渡 小	25	[1] 1	1	[13] 21	[1] 1	—	[1] 1	0
新 河 岸 小	19	1	1	[8] 15	[1] 1	—	1	0
富 士 見 台 小	25	1	1	[10] 20	[1] 1	—	[1] 1	[1] 1
蓮 根 小	(3)			(3)				
	32	1	1	[20] 27	[1] 1	—	[1] 1	[1] 1
蓮 根 二 小	(4)			(4)				
	30	1	1	[15] 26	[1] 1	—	[1] 1	0
志 村 坂 下 小	(3)			(3)				
	34	[1] 1	1	[18] 30	[1] 1	—	[1] 1	0
北 前 野 小	21	1	[1] 1	[11] 17	[1] 1	—	1	0
緑 小	(5)			(5)				
	29	1	[1] 1	[12] 24	[1] 1	—	[1] 1	1
若 木 小	26	[1] 1	1	[11] 22	[1] 1	—	1	0
板 橋 一 小	32	1	[1] 1	[16] 27	[1] 1	—	[1] 1	[1] 1
板 橋 二 小	(4)			(4)				
	19	1	[1] 1	[8] 15	[1] 1	—	[1] 1	0
板 橋 四 小	23	1	[1] 1	[10] 17	[1] 1	—	1	[2] 2
板 橋 五 小	23	[1] 1	1	[12] 19	[1] 1	—	[1] 1	0
板 橋 六 小	23	1	1	[11] 19	[1] 1	—	[1] 1	0
板 橋 七 小	(4)			(4)				
	20	1	1	[8] 16	[1] 1	—	[1] 1	0
板 橋 八 小	(6)			(6)				
	29	1	[1] 1	[16] 25	[1] 1	—	[1] 1	0
板 橋 十 小	(4)			(4)				
	30	1	[1] 1	[14] 25	[1] 1	—	1	[1] 1
金 沢 小	37	1	1	[20] 32	[1] 1	—	[1] 1	[1] 1
中 根 橋 小	26	[1] 1	1	[12] 21	[2] 2	—	[1] 1	0
加 賀 小	(3)			(3)				
	27	1	[1] 1	[15] 23	[1] 1	—	1	0
上 板 橋 小	(10)			(10)				
	24	[1] 1	1	[13] 20	[1] 1	—	[1] 1	0
上 板 橋 二 小	22	1	[1] 1	[12] 18	[1] 1	—	[1] 1	0
上 板 橋 四 小	24	[1] 1	1	[13] 19	[1] 1	—	1	[1] 1
常 盤 台 小	30	[1] 1	1	[15] 26	[1] 1	—	1	0

区分 学校	合 計	校 長	副校長	教 諭	養護教諭	寄宿舎 指導員	事務職員	栄養職員
桜川小	31	1	[1] 1	[14] 26	[1] 1	—	[1] 1	[1] 1
弥生小	(9)			(9)				
	25	[1] 1	1	[15] 21	[1] 1	—	[1] 1	0
大谷口小	21	1	1	[9] 16	[1] 1	—	[1] 1	[1] 1
向原小	16	1	[1] 1	[5] 12	[1] 1	—	1	0
赤塚小	32	1	[1] 1	[15] 27	[1] 1	—	[1] 1	[1] 1
成増小	(4)			(4)				
	35	1	1	[21] 30	[1] 1	—	[1] 1	[1] 1
赤塚新町小	(5)			(5)				
	21	1	1	[9] 17	[1] 1	—	1	0
紅梅小	36	1	1	[23] 32	[1] 1	—	1	0
北野小	37	1	[1] 1	[17] 32	[1] 1	—	1	[1] 1
成増ヶ丘小	31	1	1	[14] 26	[1] 1	—	1	[1] 1
下赤塚小	(4)			(4)				
	34	[1] 1	[1] 1	[16] 29	[2] 2	—	1	0
徳丸小	(3)			(3)				
	29	1	[1] 1	[17] 25	[1] 1	—	[1] 1	0
三園小	29	1	[1] 1	[16] 25	[1] 1	—	1	0
高島一小	(3)			(3)				
	23	1	[1] 1	[12] 19	[1] 1	—	1	0
高島二小	(9)			(9)				
	32	1	1	[19] 28	[1] 1	—	1	0
高島三小	(4)			(4)				
	27	[1] 1	1	[13] 23	[1] 1	—	1	0
高島五小	15	1	[1] 1	[5] 10	[1] 1	—	1	[1] 1
高島六小	22	1	[1] 1	[8] 18	[1] 1	—	[1] 1	0
天津わかしお	23	1	1	[1] 7	[1] 1	[8] 11	1	1

※ 1. 令和2年5月1日現在の教職員数

2. ( )内は特別支援学級担当教諭で内数

3. [ ]内は女性内数

4. 休職者9名、産休者13名、育児休業者73名、大学院修学休業1名、長期社会体験研修生1名、配偶者同行休業1名、在外教育施設派遣2名、青年海外協力隊派遣2名、都区充当指導主事7名を含む

5. 教諭には主任教諭、主幹教諭、指導教諭及び栄養教諭を含む

6. 臨時的任用教職員(産休代替教職員13名、育児代替教職員72名、期限付任用教職員10名)を含む

(2) 中学校

区分 学校	合 計	校 長	副校長	教 諭	養護教諭	寄宿舎 指導員	事務職員	栄養職員
	(46)			(46)				
	[304]	[3]	[3]	[242]	[24]		[12]	[20]
合 計	623	22	22	511	24	—	22	22
板橋一中	(4)			(4)				
	29	1	1	[14] 24	[1] 1	—	[1] 1	[1] 1
板橋二中	26	1	1	[8] 21	[1] 1	—	[1] 1	[1] 1
板橋三中	(3)			(3)				
	30	1	1	[13] 24	[1] 1	—	[1] 1	[2] 2
板橋五中	15	1	1	[6] 10	[1] 1	—	[1] 1	[1] 1
加賀中	26	[1] 1	1	[8] 20	[1] 1	—	[1] 1	[2] 2
志村一中	34	1	1	[10] 29	[1] 1	—	[1] 1	[1] 1
志村二中	27	[1] 1	1	[11] 22	[1] 1	—	1	[1] 1
志村三中	(4)			(4)				
	32	1	1	[11] 27	[1] 1	—	[1] 1	[1] 1
志村四中	(6)			(6)				
	32	[1] 1	1	[15] 28	[1] 1	—	[1] 1	0
志村五中	24	1	1	[10] 20	[1] 1	—	1	0

区分 学校	合 計	校 長	副校長	教 諭	養護教諭	寄 宿 舎 指 導 員	事 務 職 員	栄 養 職 員
西 台 中	28	1	1	[13] 23	[1] 1	—	[1] 1	[1] 1
中 台 中	29	1	1	[12] 23	[1] 1	—	1	[2] 2
上板橋一中	(6)			(6)				
上板橋二中	28	1	1	[10] 23	[1] 1	—	[1] 1	[1] 1
上板橋三中	27	1	[1] 1	[12] 22	[1] 1	—	1	1
	(4)			(4)				
桜 川 中	33	1	1	[16] 26	[2] 2	—	1	[2] 2
	(3)			(3)				
赤 塚 一 中	25	1	1	[8] 20	[1] 1	—	[1] 1	[1] 1
	(5)			(5)				
赤 塚 二 中	33	1	1	[12] 28	[1] 1	—	1	[1] 1
赤 塚 三 中	28	1	1	[10] 23	[1] 1	—	1	[1] 1
高 島 一 中	40	1	[1] 1	[12] 34	[2] 2	—	1	1
	(3)			(3)				
高 島 二 中	25	1	1	[9] 21	[1] 1	—	1	0
	(4)			(4)				
高 島 三 中	25	1	[1] 1	[11] 20	[1] 1	—	[1] 1	[1] 1
	(4)			(4)				
	27	1	1	[11] 23	[1] 1	—	1	0

- ※ 1. 令和2年5月1日現在の教職員数  
2. ( ) 内は特別支援学級担当教諭で内数  
3. [ ] 内は女性内数  
4. 休職者2名、産休者5名、育児休業者17名、都区充当指導主事1名を含む  
5. 教諭には主任教諭、主幹教諭及び指導教諭を含む  
6. 臨時的任用教職員（産休代替教職員5名、育休代替教職員16名）を含む

### (3) 幼稚園

区分 学校	合 計	園 長	副園長	教 諭	養護教諭	寄 宿 舎 指 導 員	事 務 職 員	栄 養 職 員
合 計	[9] 9	[2] 2	[1] 1	[6] 6	—	—	—	—
高島幼稚園	[6] 6	[1] 1	[1] 1	[4] 4	—	—	—	—
新河岸幼稚園	[3] 3	[1] 1	0	[2] 2	—	—	—	—

- ※ 1. 令和2年5月1日現在の教職員数  
2. [ ] 内は女性内数  
3. 教諭には主任教諭を含む  
4. 幼稚園教員は区費教職員

### 31. 新規採用者数

職 務 名	合 計	当初採用	途中採用
合 計	[52] 92	[52] 91	1
小・中学校教員	[48] 87	[48] 86	1
幼稚園教員	[1] 1	[1] 1	0
寄 宿 舎 指 導 員	0	0	0
都 費 事 務 職 員	[1] 2	[1] 2	0
学 校 栄 養 職 員	[2] 2	[2] 2	0

- ※ 1. [ ] 内は女性内数  
2. 幼稚園教員は区費教職員

### 32. 退職者数

職務名	合計		退職時期別内訳			退職事由別内訳					
			年度末	年度途中		定年	勸奨	普通	死亡	その他	
合計	[46]	74	[45]	71	[1]	3	49	7	16	1	1
小・中学校教員	[39]	65	[38]	63	[1]	2	45	5	14	0	1
幼稚園教員	[1]	1	[1]	1		0	0	1	0	0	0
寄宿舎指導員	[2]	2	[2]	2		0	2	0	0	0	0
都費事務職員	[3]	5	[3]	4		1	2	1	1	1	0
学校栄養職員	[1]	1	[1]	1		0	0	0	1	0	0

- ※ 1. [ ] 内は女性内数  
2. 幼稚園教員は区費教職員

### 33. 研修等実施状況

#### (1) 各種研修

研修種別		開催回数
合計		102 (27)
内 訳	校長研修	1 (0)
	副校長研修	1 (0)
	各主任研修	13 (3)
	板橋アカデミー	5 (2)
	その他研修	82 (22)

※ ( ) 内は有料講師の延人数

#### (2) 校内研修等

開催回数		合計	幼稚園	小学校	中学校
合計		480 (120)	10(2)	334(107)	136(11)
内 訳	校内研修	462 (120)	10(2)	334(107)	118(11)
	進路指導研修	18(0)	—	—	18(0)

※ ( ) 内は有料講師の延人数

#### (3) 研究奨励校、研究校

学校名	教科等	研究テーマ	研修回数
志村第一小	生活、総合的な学習の時間	アクションでかがやく志一の子	7(2)
板橋第二中	読み解く力	読み解く力を向上させる授業中の工夫 ～板橋授業スタンダードの授業実践を通して～	7(1)
板橋第三中	読み解く力	読み解く力の育成 ～正しく書く力、わかりやすく話す力の向上と共に～	10(2)



学 校 名	教科等	研 究 テ ー マ	研修回数
西台中学校	環境教育 (SDGs)	SDGsをめざしたアクティブラーニングによる教育の推進 —地域の環境を振り返り、持続可能な社会を構築する力を育む—	5(0)
志村小	特別活動	互いを認め合い、より良い考えを生み出せる児童の育成 ～n. PDCAサイクルに基づく学級活動の工夫～	5(2)
上板橋第四小	STEAM教育	STEAM教育の視点に基づく思考力の育成 ～学級活動で育んだ資質・能力を生かした探求的学習を通して～	6(0)
大谷口小	読み解く力	「読み解く力」をもつ児童の育成 ～読み方を活用する活動を積み重ねて～	7(0)
上板橋第一中	不登校	不登校生徒への対応 ～一人ひとりに寄り添いあたたかい指導の実践～	4(0)
板橋第一小	読み解く力	考えの形成のための、的確な読みの工夫 ～説明的文章を読むことを通して～	4(2)
富士見台小	外国語	児童が積極的にコミュニケーションを図ろうとする授業づくり	3(2)
若木小	国語、読み解く力	「読み解く力」で学びを深める児童の育成 —説明的文章の指導の工夫を通して—	5(0)
板橋第五小	読み解く力	できる！ わかる！ 学力UP！ ～「読み解く力」の育成を図る授業づくりを通じて～	7(1)
赤塚小	外国語	自分の思いや考えを伝え合うコミュニケーション能力の育成 ～外国語を通して～	1(1)
北野小	国語	自分の考えを持ち、主体的に表現する児童の育成 ～国語科の学習を通して～	2(2)
成増ヶ丘小	プログラミング教育	プログラミングで賢くなります —気付き・考え・関わり合う児童を目指して—	8(0)
成増小	iCS	主体的に課題解決に取り組む児童の育成 ～人や地域からの学びを通して～	2(1)
板橋第五中	総合的な学習の時間	生徒が主体的・対話的深い学びを実践できる話し合い活動の工夫・改善	4(0)
志村第二中	特別の教科 道徳	考え議論する道徳の授業と評価の研究	4(2)

※ ( ) 内は有料講師の延人数

## (4) 研究指定校

学びのエリアごとに連携して研究を実施

共通研究テーマ「小中一貫による学力向上」（全教科）

学 校 名	学びのエリア名	研 究 テ ー マ	研修回数
加 賀 中	白梅学びのエリア	小中一貫教育の推進による学力向上 ～総合的な学習の時間を核としたカリキュラム・マネ ジメントを通して～	3(0)
加 賀 小			3(0)
志 村 第 五 中	響き合う学びの エリア	小中一貫による学力向上 ～根拠をもとに自分の考えを説明することのできる児 童・生徒の育成～	6(2)
舟 渡 小			9(3)
桜 川 中	桜川 学びのエリア	小中一貫による学力向上 「自分の考えや思いを表現できる児童・生徒の育成」	3(0)
桜 川 小			7(0)
高島第二中	緑の学びのエリア	小中一貫による学力向上に向けた取り組みについて	4(0)
高島第二小			5(0)
志村第四中	F L C 学びのエリア	教科を超えた『読み解く力』習得による学力向上プロ ジェクト ―小中9年間教育の実践研究と教材開発―	3(2)
志村坂下小			1(0)

※（ ）内は有料講師の延人数

## 34. 移動教室等校外行事実施状況

区分 小中別	校 外 行 事 等	期 日	児 童 ・ 生 徒 数	実 施 場 所
小 学 校	日 光 移 動 教 室	※中止	0名	栃 木 県 日 光
	榛 名 移 動 教 室	※中止	0名	群 馬 県 榛 名
	教育科学館移動教室	※中止	0名	区立教育科学館
	特別支援連合移動教室	※中止	0名	群 馬 県 榛 名
中 学 校	修 学 旅 行	※中止	0名	京 都 ・ 奈 良 ほ か
	富士見高原移動教室	※中止	0名	長 野 県 富 士 見 高 原
	宿 泊 施 設	※中止	0名	菅 平 高 原 ほ か
	特別支援連合移動教室	※中止	0名	長 野 県 富 士 見 高 原

※新型コロナウイルス感染症拡大防止のため中止

35. 教育支援センター 学校相談取扱状況

対象者区分	受付件数	保護者	地域住民	児童生徒	学校職員	その他	
相談・苦情等	652	464	78	8	66	36	
内 訳	苦情	277	215	42	5	2	13
	教育相談	238	223	2	1	3	9
	情報提供	63	1	0	1	56	5
	事故・事件	0	0	0	0	0	0
	その他	59	13	34	1	2	9
	いじめ110番	12	12	0	0	0	0
	いじめメール	0	0	0	0	0	0
	ハラスメント	3	0	0	0	3	0

36. 教育支援センター 心理・言語専門相談取扱状況

(1) 相談の対象別受付件数

対象者区分	受付件数	幼児	小学生	中学生	高校生 その他	
教育相談	729	193	317	121	98	
内 訳	心の問題	208	21	85	47	55
	からだの問題	41	6	21	8	6
	行動の問題	155	14	102	26	13
	発達・障がいの問題	173	20	97	36	20
	聴覚・言語の問題	133	131	2	0	0
	進路・適性の問題	7	0	2	2	3
	学校教育の問題	3	0	3	0	0
	家庭教育の問題	8	0	5	2	1
その他	1	1	0	0	0	

(2) 実施状況

対象者区分	受付件数	相談経緯						相談延回数	
		終了	他へ紹介	中断	取消	その他	翌年度へ		
教育相談	729	204	37	7	23	5	453	8,264	
内 訳	心の問題	208	48	0	1	5	3	151	3,174
	からだの問題	41	9	1	1	2	0	28	561
	行動の問題	155	39	2	1	5	2	106	1,920
	発達・障がいの問題	173	47	1	1	11	0	113	1,796
	聴覚・言語の問題	133	51	33	3	0	0	46	669
	進路・適性の問題	7	6	0	0	0	0	1	25
	学校教育の問題	3	1	0	0	0	0	2	4
	家庭教育の問題	8	2	0	0	0	0	6	114
その他	1	1	0	0	0	0	0	1	

## (3) 地区別受付件数

地 区	合 計	志 村	高島平	板 橋	常盤台	赤 塚	区 外	
受 付 件 数	729	206	102	160	80	177	4	
内 訳	教育支援センター	538	178	89	157	66	46	2
	成増教育相談室	191	28	13	3	14	131	2

## 37. 教育支援センター 心理・言語専門相談案内用印刷物発行状況

種 別	発行月	発行部数	配 布 先
相 談 室 だ よ り	2月	2,000部	区立幼・小・中学校全教諭及び関係機関

## 38. 教育支援センター 特別支援教育相談取扱状況

就学相談対象人数	419
相談延回数	1,145

## 39. 板橋フレンドセンター利用状況

## (1) 通級者数等

区 分	板橋	成増	通級者合計
合 計	130	18	148
小 学 生	37	6	43
中 学 生	93	12	105

## (2) 相談件数

区 分	件 数
合 計	498
電 話 相 談	306
来 所 相 談	192

## 40. スクールソーシャルワーカー活動状況

区 分	対応学校数	対応人数
合 計	66	216
小 学 校	45	126
中 学 校	21	90

## 41. 図書館館外貸出登録者数

区分		合 計	一 般	児 童
図書館名				
合	計	178,953	164,370	14,583
中	央	27,869	25,918	1,951
赤	塚	12,767	11,305	1,462
清	水	4,525	4,026	499
蓮	根	11,685	10,422	1,263
氷	川	14,844	13,525	1,319
高	島 平	27,404	25,607	1,797
東	板 橋	14,743	13,235	1,508
小	茂 根	14,427	13,458	969
西	台	10,573	9,415	1,158
志	村	17,491	16,084	1,407
成	増	22,625	21,375	1,250

## 42. 図書館開館日数

区分		合 計
図書館名		
合	計	3,156
中	央	205
赤	塚	282
清	水	288
蓮	根	282
氷	川	269
高	島 平	282
東	板 橋	257
小	茂 根	280
西	台	275
志	村	276
成	増	288
絵	本 館	172

43. 図書館蔵書数

分類 図書館名	分類										郷土 行政 (※)	文庫 新書 (※)	児童書 紙芝居	
	合計	0 総記	1 哲学・宗教	2 歴史・地理	3 社会科学	4 自然科学	5 工業	6 産業	7 芸術	8 語学				9 文学
合計	1,590,212	41,505	52,120	118,981	201,573	87,757	98,183	42,997	117,662	28,604	440,609	(37,327)	(169,755)	360,221
(%)	100.0	2.6	3.3	7.5	12.7	5.5	6.2	2.7	7.4	1.8	27.7	(2.3)	(10.7)	22.7
中央	270,103	13,089	10,113	21,424	42,329	14,359	18,428	8,391	23,723	5,252	63,287	(13,781)	(21,804)	49,708
赤塚	134,444	3,014	4,718	7,323	17,458	7,693	9,166	4,478	8,450	2,373	41,179	(2,543)	(20,119)	28,592
清水	26,113	415	819	2,067	2,043	1,388	2,366	719	1,546	436	8,313	(381)	(4,025)	6,001
蓮根	99,199	1,745	2,590	7,029	11,003	4,581	5,772	2,153	6,566	1,689	31,997	(2,234)	(10,924)	24,074
水川	124,555	2,520	3,859	10,735	16,600	8,238	6,736	3,498	8,164	2,602	34,838	(2,790)	(18,342)	26,765
高島平	176,350	3,808	6,423	13,902	21,236	8,907	10,115	3,898	12,120	3,280	53,037	(3,069)	(23,660)	39,624
東板橋	143,674	3,407	4,085	11,010	17,098	7,568	8,625	4,051	12,379	2,869	38,880	(3,194)	(17,618)	33,702
小茂根	134,416	2,737	3,335	12,368	13,208	6,847	7,432	2,887	8,038	2,155	45,784	(2,409)	(11,623)	29,625
西台	158,463	3,692	6,350	10,976	24,353	9,450	10,878	4,381	9,087	1,993	42,515	(3,162)	(4,871)	34,788
志村	143,832	3,314	4,912	10,355	17,158	9,352	9,058	4,036	10,992	2,559	41,434	(1,995)	(22,285)	30,662
成増	149,083	3,764	4,916	11,792	19,087	9,374	9,607	4,505	16,597	3,396	39,345	(1,769)	(14,484)	26,700
絵本館	29,980	—	—	—	—	—	—	—	—	—	—	—	—	29,980

※ 郷土行政、文庫新書は内数

## 44. 図書館館外貸出冊数

図書館	区分	合 計	一 般 書	児 童 書
合 計		2,304,189	1,476,051	828,138
中 央		180,035	114,826	65,209
赤 塚		193,940	110,808	83,132
清 水		95,850	60,702	35,148
蓮 根		206,040	130,639	75,401
氷 川		214,792	139,378	75,414
高 島 平		311,983	228,717	83,266
東 板 橋		200,855	111,521	89,334
小 茂 根		213,390	137,190	76,200
西 台		186,917	116,253	70,664
志 村		276,625	162,371	114,254
成 増		223,762	163,646	60,116

## 45. 図書予約サービス利用件数

図書館	区分	合計	窓 口 受 付				窓口 小計	Web	館内OPAC
			一般書	児童書	雑誌	視聴覚			
合 計		874,354	53,081	6,322	6,375	4,288	70,066	776,461	27,827
中 央		784,296	4,936	468	318	342	6,064	776,461	1,771
赤 塚		5,611	1,832	674	303	803	3,612	—	1,999
清 水		4,940	2,615	229	541	315	3,700	—	1,240
蓮 根		9,375	5,774	417	780	290	7,261	—	2,114
氷 川		8,289	4,555	558	401	363	5,877	—	2,412
高 島 平		17,797	11,278	543	1,312	580	13,713	—	4,084
東 板 橋		6,490	3,443	434	502	100	4,479	—	2,011
小 茂 根		7,288	3,403	334	413	303	4,453	—	2,835
西 台		7,039	3,573	554	305	284	4,716	—	2,323
志 村		11,896	6,370	1,482	689	426	8,967	—	2,929
成 増		11,333	5,302	629	811	482	7,224	—	4,109

46. 図書館障がい者サービス

区分 図書館名	対面朗読			郵送サービス					宅配サービス					点字資料 所蔵数
	利用者	朗読者	利用時間	利用者数	点字図書 冊数	貸出 テープ数	貸出 DAISY数	その他	利用者数	図書冊数	貸出 テープ数	貸出 DAISY数	貸出 CD数	
合計	114	127	167	263	265	0	4	4	214	1,261	0	0	136	2,355
中央	1	2	2	204	204	0	0	0	13	44	0	0	0	330
赤塚	0	0	0	0	0	0	0	0	14	110	0	0	0	90
清水	0	0	0	0	0	0	0	0	0	0	0	0	0	96
蓮根	0	0	0	55	61	0	0	0	37	140	0	0	51	275
氷川	1	0	5	0	0	0	0	0	7	29	0	0	0	251
高島平	78	91	91	0	0	0	0	0	9	107	0	0	0	261
東板橋	0	0	0	0	0	0	0	0	0	0	0	0	0	172
小茂根	0	0	0	0	0	0	0	0	18	70	0	0	20	485
西台	0	0	0	2	0	0	4	0	35	421	0	0	0	85
志村	0	0	0	2	0	0	0	4	28	108	0	0	65	150
成増	34	34	69	0	0	0	0	0	53	232	0	0	0	160



47. 図書館視聴覚資料等保有数及び貸出数

区分 図書館名	CD		カセット		DVD	
	保有数	館外個人 貸出数	保有数	館外個人 貸出数	保有数	団体 貸出数
合計	87,713	157,728	692	115	1,417	82
中央	14,197	11,886	5	4	952	82
赤塚	6,302	11,046	0	30	465	—
清水	2,948	8,927	2	1	—	—
蓮根	4,397	12,209	0	31	—	—
氷川	4,821	17,059	126	40	—	—
高島平	9,799	21,680	15	6	—	—
東板橋	8,685	11,561	201	0	—	—
小茂根	11,587	17,090	0	0	—	—
西台	9,822	11,792	341	3	—	—
志村	6,177	16,980	2	0	—	—
成増	8,978	17,498	0	0	—	—

※ CD、カセットテープは館外個人貸出用、DVDは館内視聴・団体貸出用等

※ カセットについては、他館のものを取り寄せ、貸し出しする場合がある。

※ ビデオ・LD・視聴覚機材（ビデオプロジェクター等）については、廃止した。

48. 図書館実施事業参加者数

区分 図書館名	合計	おはなし会	映画会 一般～中学生向け	映画会 子ども向け	人形劇・工作教室 出張展示・講演会等	16ミリ映写機 登録検定
合計	(1,631) 26,019	(272) 2,359	(23) 272	(35) 288	(1,301) 23,100	—
中央	(51) 1,384	(21) 337	-	(8) 57	(22) 990	—
赤塚	(248) 1,132	(33) 144	-	-	(215) 988	—
清水	(101) 433	-	-	-	(101) 433	—
蓮根	(161) 6,648	(44) 333	(5) 39	(5) 40	(107) 6,236	—
氷川	(207) 2,277	(31) 414	(5) 81	(7) 67	(164) 1,715	—
高島平	(116) 213	(17) 41	-	(1) 3	(98) 169	—
東板橋	(191) 1,967	(15) 92	(5) 64	(5) 49	(166) 1,762	—
小茂根	(145) 1,623	(26) 388	(6) 66	(5) 47	(108) 1,122	—
西台	(126) 5,889	(44) 266	(2) 22	(4) 25	(76) 5,576	—
志村	(120) 1,845	(11) 89	-	-	(109) 1,756	—
成増	(162) 1,044	(28) 225	-	-	(134) 819	—
絵本館	(3) 1,564	(2) 30	-	-	(1) 1,534	—

※ ( ) は開催回数。

49. ボローニャ・ブックフェア in いたばし

期 日	令和2年8月22日(土)～30日(日) 9日間
場 所	成増アートギャラリー
元年度寄贈冊数	186冊(38か国)
寄贈総数	29,060冊
来場者数	1,534人(内 子ども455人)
内 容	世界の絵本展示、第26回翻訳大賞表彰式

50. ミニ・ボローニャ・ブックフェア

期 日	令和2年6月～令和2年12月(延72日間)
場 所	区立図書館8館(巡回展示)
来場者数	2,293人
内 容	世界の絵本展示

51. ブックスタート

実施時期	通年
配布人数	2,077人
内 容	生後1年未満の子どもを持つ家庭にブックスタートパック(絵本2冊・コットンバッグ・ブックスタート説明資料・図書館利用者登録票等)を図書館で配布した。

52. 図書館サポーター(おはなし会、学校図書館)

実施場所	図書館 12(3)、児童館 6、保育園 6(1)、小学校 18、中学校 1、あいキッズ 11(2)、高齢者施設 3、その他[エコポリスセンター、熱帯環境植物館他] 6
実施回数	498回(17回)
参加者数	8,995人(231人)[幼児 795人(34人)、小学生 7,226人(101人)、中学生以上 974人(96人)]
内 容	おはなし会、読み聞かせ、学校図書館の運営支援など。 ※図書館サポーターは障がい者サービス向けの対面朗読も行っている。

※( )内は団体分を外数



# 選挙管理委員会事務局

## 1. 告示状況

種 別	件 数
告示簿に登録されたもの	41

## 2. 選挙管理委員会等開催状況

種 別	開 催 回 数	
委 員 会	28	
全国市区選挙管理委員会連合会総会等	2	※2回とも書面開催
特別区選挙管理委員会連合会総会等	2	※2回とも書面開催

## 3. 選挙人名簿登録者数

区 分	登録（確定）年月日	合 計	男	女
永久選挙人名簿（定 時）	令和2年6月1日	472,677	230,895	241,782
永久選挙人名簿（東京都知事選挙時）	令和2年6月17日	473,899	231,448	242,451
永久選挙人名簿（定 時）	令和2年9月1日	475,206	232,000	243,206
同 上	令和2年12月1日	475,251	232,034	243,217
同 上	令和3年3月1日	474,404	231,535	242,869
在 外 選 挙 人 名 簿	令和2年4月10日	672	314	358
同 上	令和2年5月8日	669	311	358
同 上	令和2年5月26日	666	309	357
同 上	令和2年6月1日	665	308	357
同 上	令和2年6月17日	663	307	356
同 上	令和2年6月25日	664	307	357
同 上	令和2年7月10日	663	306	357
同 上	令和2年7月21日	657	301	356
同 上	令和2年8月7日	649	297	352
同 上	令和2年8月24日	642	294	348
同 上	令和2年9月18日	641	293	348
同 上	令和2年10月12日	638	292	346

在 外 選 挙 人 名 簿	令和2年11月9日	635	291	344
同 上	令和2年11月25日	631	287	344
同 上	令和2年12月1日	630	286	344
同 上	令和2年12月25日	628	285	343
同 上	令和3年1月22日	630	285	345
同 上	令和3年2月10日	628	283	345
同 上	令和3年2月24日	622	280	342
同 上	令和3年3月1日	623	281	342
同 上	令和3年3月26日	625	281	344

#### 4. 明るい選挙啓発事業実施状況

事 業 名	回数	参加人数等
常時啓発事業		
明るい選挙推進協議会協議委員会	1	19人[11人]
明るい選挙推進協議会地区代表者会	1	18人[ 9人]
明るい選挙各種講習会・研修会	0	0人
※新型コロナウイルス感染症拡大防止のため中止		
新成人等啓発ティッシュ等の配布	1	500個
啓発誌「明るい選挙」の発行	1	19,000部
明るい選挙啓発ポスターコンクール	1	247点

※ [ ]内は、女性の数

# 農 業 委 員 会 事 務 局

## 1. 農業委員会委員定例総会等開催状況及び議案件数

会議別	区分	開催回数	議案件数	内 容	
				協議事項	報告事項
合 計		24	138	54	84
定 例 総 会		12	69	27	42
運 営 委 員 会		12	69	27	42
その他の会議		0	0	0	0

## 2. 農地転用等の実績

区分	計	件 数	
		面 積 ( m <sup>2</sup> )	
合 計		61	
		30,363.00	
農地法第3条第1項の 規定による許可		1	
		251	
農地法第4条第1項 第7号の規定による届出		32	
		20,769.00	
農地法第5条第1項 第6号の規定による届出		28	
		9,343.00	
農地法第20条第6項の 規定による通知書		0	
		0	

3. 地目変更登記に係る照会に対する調査の件数及び面積等

件 数	筆 数	面 積 ( m <sup>2</sup> )
28	52	13,575.25

4. 国有農地管理状況

区分 \ 項目	件 数	筆 数	面 積 ( m <sup>2</sup> )
合 計	31	28	7,278.90
農 耕 貸 付	1	1	212.00
転 用 貸 付	21	19	6,119.86
未 貸 付	9	8	947.04



# 監 査 委 員 事 務 局

## 1. 告示状況

名 称	件 数
告示簿に登載されたもの	20

## 2. 監査実施状況

### (1) 定 期 監 査

監 査 内 容		
(1) 令和元年度及び令和2年度の財務に関する事務 (2) 施設及び備品の管理状況 (3) 原材料の保管及び管理状況（土木部）		
監 査 対 象		実施年月日
政 策 経 営 部	政策企画課 経営改革推進課 財政課 広聴広報課 ブランド戦略担当課 IT推進課 施設経営課 教育施設担当課	2.11/4 /5
総 務 部	総務課 人事課 庁舎管理・契約課 課税課 納税課 区政情報課 男女社会参画課 男女平等推進センター	2.11/4 /5
危 機 管 理 室	防災危機管理課 地域防災支援課	2.11/5
区 民 文 化 部	地域振興課 定額給付金担当課 戸籍住民課 文化・国際交流課 スポーツ振興課 オリンピック・パラリンピック推進担当課 地域センター(9) 区民事務所(3)	3.1/14 /15 /18
※予定していた集会施設については、緊急事態宣言中のため、新型コロナウイルス感染症の感染拡大を防止する観点から現場実査を中止した。		
産 業 経 済 部	産業振興課 産業戦略担当課 暮らしと観光課 赤塚支所 ものづくり研究開発連携センター	3.1/14 /15 /18
健康生きがい部 (保健所)	長寿社会推進課 介護保険課 国保年金課 後期高齢医療制度課 健康推進課 生活衛生課 予防対策課 健康福祉センター(5) おとしより保健福祉センター	2.6/22 /24 /25 7/1
福 祉 部	管理課 障がい政策課 障がいサービス課 福祉事務所(3)	2.6/22 /24
子 ども 家 庭 部	子ども政策課 保育サービス課 子育て支援施設課 児童相談所開設準備課 子ども家庭支援センター	3.1/8 /13
※児童館及び保育園の現場監査（ヒアリング及び備品実査）については、新型コロナウイルス感染症の児童への感染拡大を防止する観点から中止し、児童館に対するヒアリングは子ども政策課に、保育園に対するヒアリングは保育サービス課に対して実施した。		
資 源 環 境 部	環境政策課 資源循環推進課 清掃事務所(2)	2.5/11 /20

都市整備部	都市計画課 市街地整備課 建築指導課 住宅政策課 拠点整備課 地区整備事業担当課 鉄道立体化推進担当課 高島平グランドデザイン担当課	2.5/11 /20
土木部	管理課 交通安全課 計画課 工事課 みどりと公園課 公園整備担当課	2.5/11 /20
会計管理室		2.11/4
教育委員会事務局	教育総務課 学務課 指導室 新しい学校づくり課 学校配置調整担当課 生涯学習課 成増生涯学習センター 郷土資料館 地域教育力推進課 教育支援センター 成増教育相談室 板橋フレンドセンター 中央図書館 いたばしボローニャ子ども絵本館 小学校（16） 中学校（10） 新河岸幼稚園	2.12/4 /7 /15 2.11/6 /19 /20 /25
選挙管理委員会事務局		2.11/4
農業委員会事務局		3.1/14
監査委員事務局		2.11/4
区議会事務局		2.11/4

(2) 随 時 監 査

監 査 対 象	実 施 年 月 日	監 査 内 容
財政援助団体等 (1) 出資団体 4団体 (2) 補助金交付団体等 36団体等	2.9/3・/7・/8・/9・/10	財務関係事務全般及び令和元年度に区から交付された補助金の出納その他の事務
財 産 (1) 公有財産 本審査対象課 政策経営部政策企画課 (2) 物 品 本審査対象課 会計管理室 (3) 債 権 本審査対象課 政策経営部政策企画課 福祉部管理課 都市整備部住宅政策課 (4) 基 金 本審査対象課 政策経営部財政課 会計管理室	2.7/15 /17 /20	令和元年度及び令和2年度の公有財産、物品、債権の取得、管理及び処分、基金の管理、運用に関すること。

監 査 対 象	実 施 年 月 日	監 査 内 容
<p>特 定 項 目</p> <p>令和元年12月31日時点における常勤の一般職員（任期付職員を含む）及び再任用フルタイム職員</p> <p>※令和2年度定期監査対象外部部署の所属職員、再任用短時間勤務職員、再雇用職員、臨時職員、非常勤職員、都費教職員、他自治体・公益法人等への派遣職員等は、対象外</p> <p>（統括所管ヒアリング）</p> <p>総務部人事課</p>	<p>定期監査と同時に実施</p> <p>2.4/1～3.3/26</p> <p>3.1/29</p>	<p>職員の休暇取得の促進について</p>
<p>指 定 管 理 者</p> <p>(1) 新規分</p> <p>志村ふれあい館及びシニア学習プラザ</p> <p>①（指定管理者）</p> <p>アクティオ・アリオス共同事業体</p> <p>②（所管課）</p> <p>健康生きがい部長寿社会推進課</p> <p>(2) 継続更新分</p> <p>区営住宅及び改良住宅</p> <p>①（指定管理者）</p> <p>株式会社東急コミュニティー</p> <p>②（所管課）</p> <p>都市整備部住宅政策課</p>	<p>2.12/17</p>     <p>2.10/28</p>	<p>① 指定管理者</p> <ul style="list-style-type: none"> <li>令和元年度施設管理業務に関する出納及びその他事務の執行</li> <li>施設及び備品の管理状況</li> </ul> <p>② 所管課</p> <ul style="list-style-type: none"> <li>令和元年度指定管理者に関する財務事務</li> <li>施設及び備品の管理状況</li> </ul> <p>① 指定管理者</p> <ul style="list-style-type: none"> <li>令和元年度施設管理業務に関する出納及びその他事務の執行</li> </ul> <p>② 所管課</p> <ul style="list-style-type: none"> <li>令和元年度指定管理者に関する財務事務</li> </ul>
<p>行 政</p> <p>(1) 保育所の待機児童対策について（対象課）</p> <p>子ども家庭部保育サービス課</p> <p>子育て支援施設課</p> <p>教育委員会事務局学務課</p> <p>(2) 区立小・中学校におけるICT化の推進について（対象課）</p> <p>教育委員会事務局教育支援センター</p>	<p>2.6.29 ～3.2.19</p>    <p>2.8.31 ～3.3.26</p>	<p>保育所の待機児童対策に関連する事業</p>    <p>区立小・中学校におけるICT化の推進に関する事業</p>

監 査 対 象	実 施 年 月 日	監 査 内 容
工 事 (1) 建 築 工 事 ① (所管課) 政策経営部施設経営課  ② (所管課) 政策経営部施設経営課  ③ (所管課) 政策経営部施設経営課  (2) 土 木 工 事 (所管課) 土木部計画課 工事課	2.6/5  2.7/6  3.2/4  3.1/25	区営小茂根一丁目住宅改築工事  区立中央図書館改築工事  区立東板橋体育館大規模改修工事  道路補修工事(2)及び屋外案内標識デザインガイドラインに基づく優先整備路線整備工事(3)

(3) 決 算 審 査

審 査 対 象	実 施 年 月 日	審 査 内 容
各 部 局	2.7/15・16・17・20・22	令和元年度各会計歳入歳出決算審査及び各基金運用状況審査

(4) 健全化判断比率審査

審 査 対 象	実 施 年 月 日	審 査 内 容
政策経営部財政課	2.8/19	令和元年度決算に基づく健全化判断比率審査

(5) 例 月 出 納 検 査

検 査 対 象	実 施 年 月 日	検 査 内 容
会 計 管 理 室	2.4/27・5/29・6/29・7/31・8/31・ 9/30・10/30・11/30・12/25・ 3.1/29・2/19・3/26	一般会計・特別会計・歳入歳出外現金等の金銭出納状況、基金の運用状況等



令和2年度 事務実績調書

令和3年9月 発行

編集・発行 板橋区政策経営部政策企画課  
電話 (3579) 2011