

## II 東京都議会議員選挙

- ① 総括
- ② 候補者等
- ③ 投票
- ④ 開票
- ⑤ 選挙公営
- ⑥ 選挙運動・政治活動



# ① 総括

- 1 選挙期日等
- 2 定数等
- 3 投票用紙等の色
- 4 投票所の投票管理者・投票立会人年代別統計
- 5 期日前投票所の投票管理者・投票立会人年代別統計
- 6 不在者投票指定施設
- 7 外部立会人
- 8 郵便等投票証明書発行件数
- 9 事務従事者数等
- 10 指定投票区・指定関係投票区

## 1 選挙期日等

告 示 日	令和3年6月25日(金)	
立 候 補 受 付	令和3年6月25日(金)	
	午前8時30分から午後5時まで	
選 挙 運 動 期 間	令和3年6月25日(金)	
	令和3年7月3日(土)	
投 票 ・ 開 票 日	令和3年7月4日(日)	
投 票 時 間	午前7時から午後8時まで	
開 票 開 始 時 間	午後8時50分から	
登 録 基 準 日 ・ 登 録 日	令和3年6月24日(木)	
選 挙 時 登 録	年 齢 要 件	平成15年7月5日までに出生した者
	住 所 要 件	以下の①又は②に該当する者 ①基準日の3か月前の応当日以前(令和3年3月24日以前)から引き続き板橋区の住民基本台帳に記録されている者 ②基準日の4か月前の応当日以降の転出者(令和3年2月24日以降転出)であって、転出前に引き続き3か月以上板橋区の住民基本台帳に記録されていた者
登 録 の 移 替 期 限	令和3年6月7日(月)	

## 2 定数等

定 数	5名
任 期	4年
供 託 金	60万円

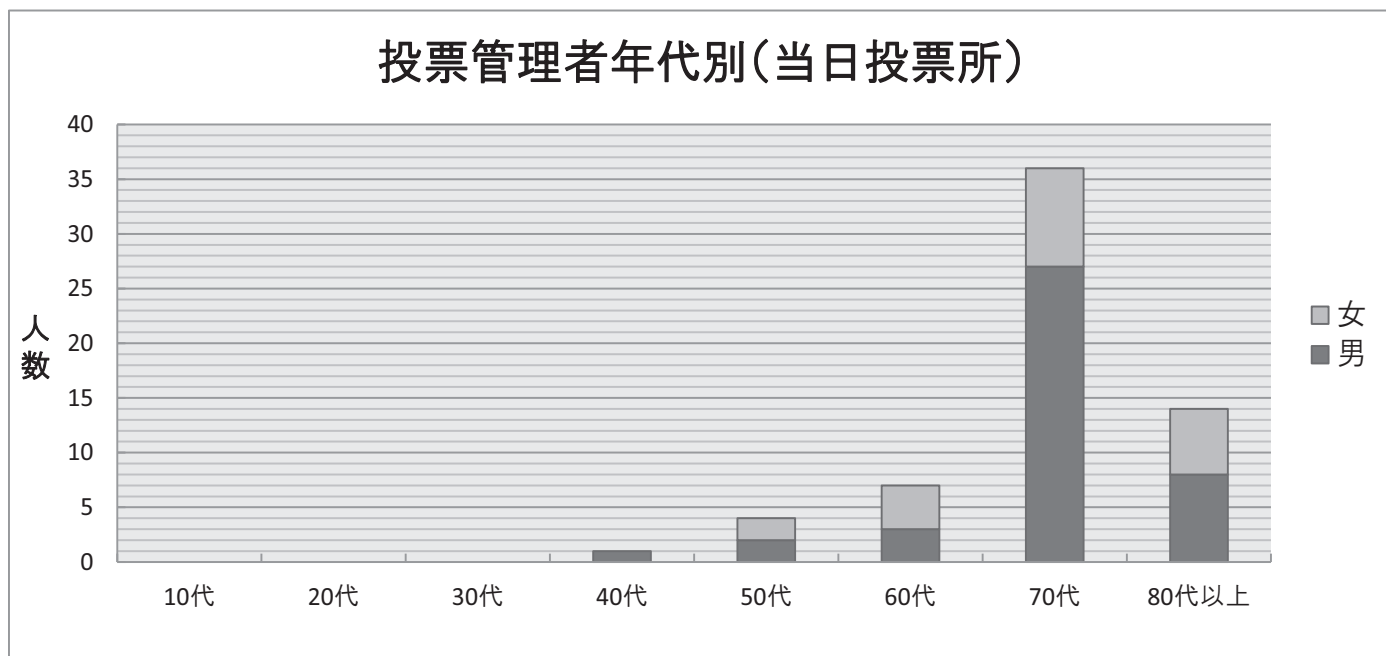
## 3 投票用紙等の色

	投 票 用 紙	不在者投票用外封筒	郵便投票用外封筒 (代理記載用)
東京都議会議員	オ レ ン ジ 色	オ レ ン ジ 色	アイボリー色 ( 藤 色 )

## 4 投票所の投票管理者・投票立会人年代別統計

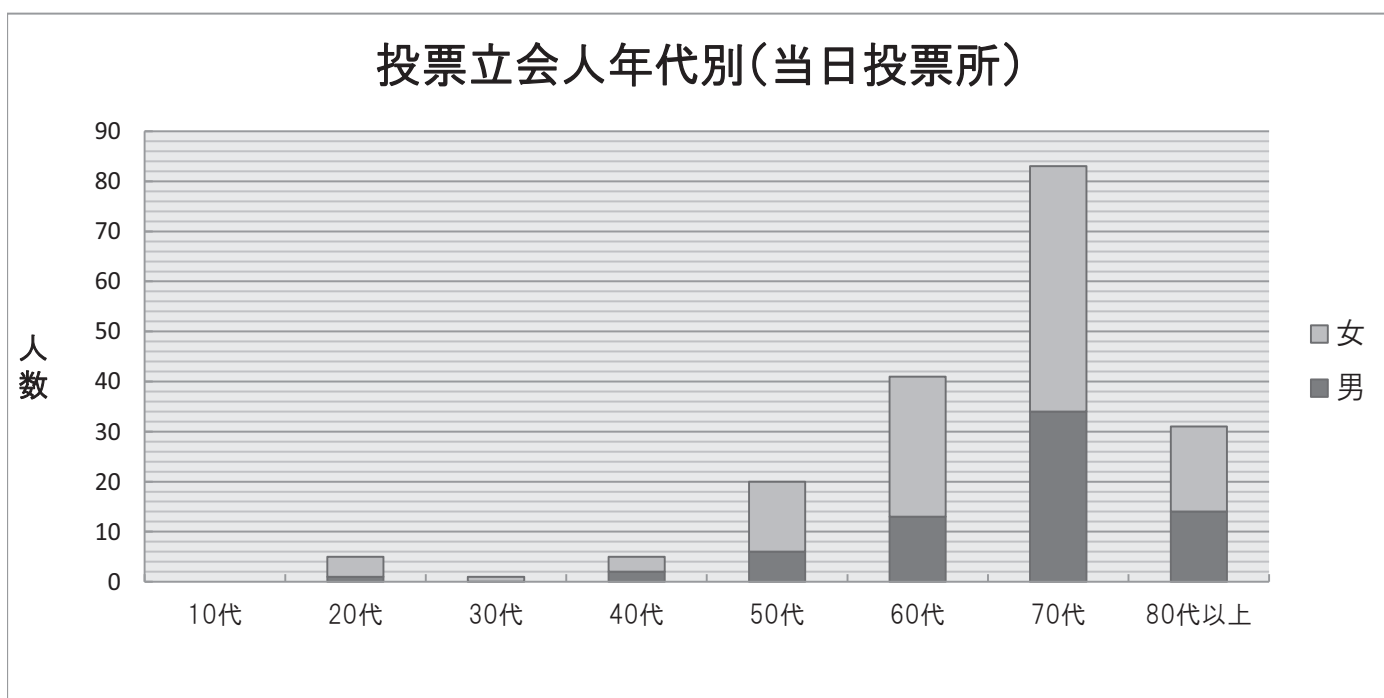
### (1) 投票管理者

年代	10代	20代	30代	40代	50代	60代	70代	80代以上	計	最年長	最年少	平均
男	0	0	0	1	2	3	27	8	41	87歳	43歳	74歳
女	0	0	0	0	2	4	9	6	21	86歳	55歳	74歳
合計	0	0	0	1	4	7	36	14	62			74歳



### (2) 投票立会人

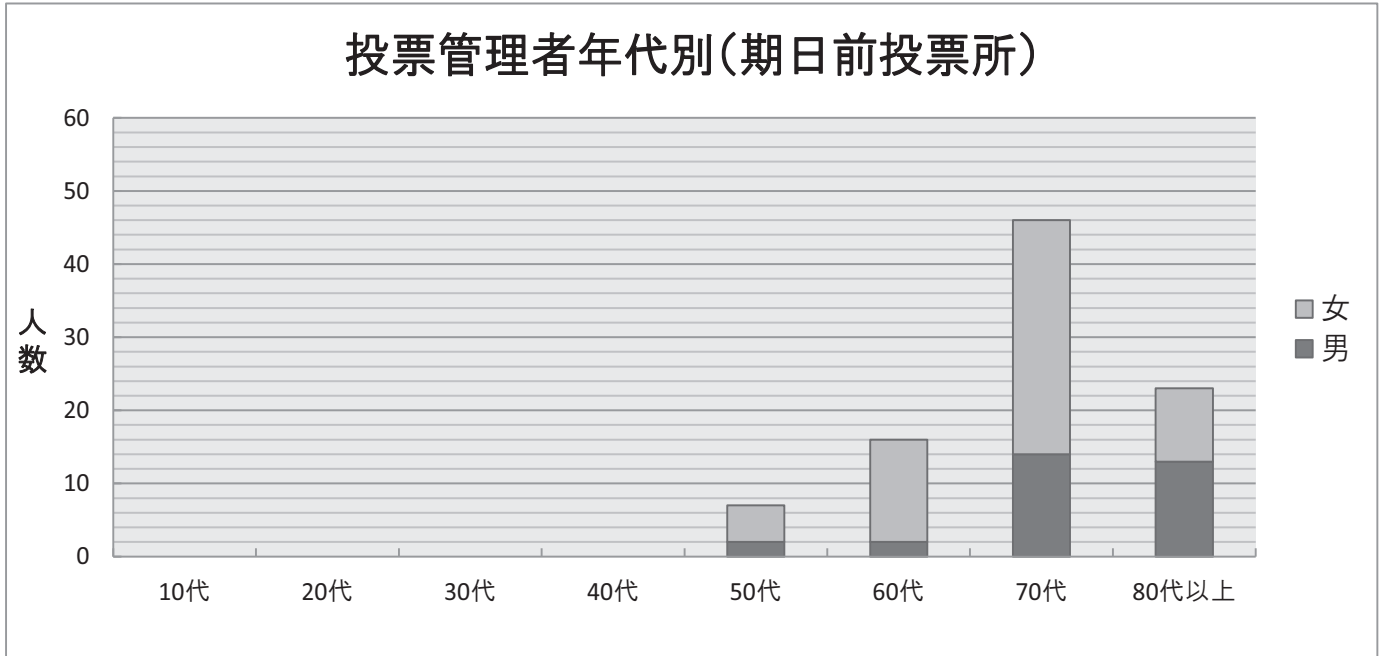
年代	10代	20代	30代	40代	50代	60代	70代	80代以上	計	最年長	最年少	平均
男	0	1	0	2	6	13	34	14	70	88歳	28歳	72歳
女	0	4	1	3	14	28	49	17	116	85歳	20歳	68歳
合計	0	5	1	5	20	41	83	31	186			69歳



## 5 期日前投票所の投票管理者・投票立会人年代別統計

### (1)投票管理者

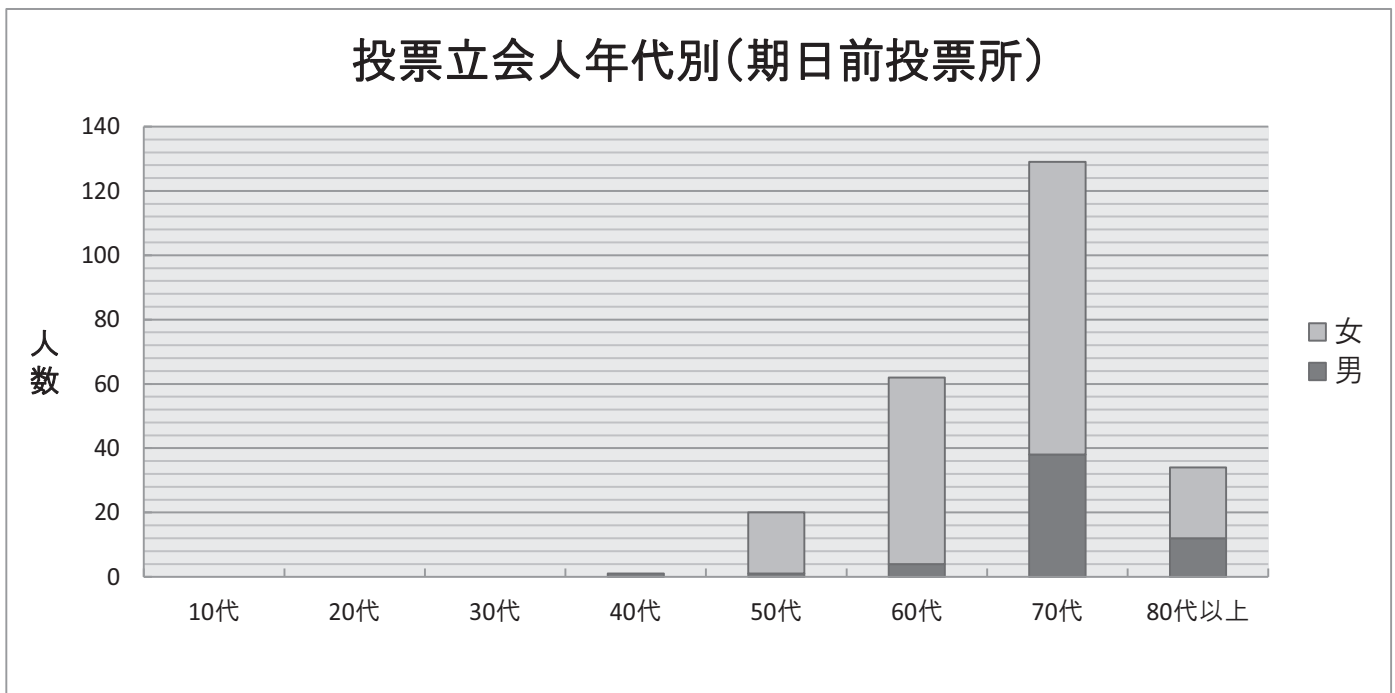
年代	10代	20代	30代	40代	50代	60代	70代	80代以上	計	最年長	最年少	平均
男	0	0	0	0	2	2	14	13	31	90歳	54歳	77歳
女	0	0	0	0	5	14	32	10	61	85歳	53歳	73歳
合計	0	0	0	0	7	16	46	23	92			74歳



### (2)投票立会人

年代	10代	20代	30代	40代	50代	60代	70代	80代以上	計	最年長	最年少	平均
男	0	0	0	1	1	4	38	12	56	88歳	47歳	75歳
女	0	0	0	0	19	58	91	22	190	85歳	52歳	71歳
合計	0	0	0	1	20	62	129	34	246			72歳

※延べ人数(交替した者含む)



## 6 不在者投票指定施設

令和3年7月4日現在

No.	不在者投票指定施設	所在地
1	公益財団法人愛世会 愛誠病院	加賀1-3-1
2	帝京大学医学部附属病院	加賀2-11-1
3	公益財団法人東京都保健医療公社 豊島病院	栄町33-1
4	地方独立行政法人 東京都健康長寿医療センター	栄町35-2
5	医療法人社団 昭成会 田崎病院	大山西町5-3
6	医療法人財団 同潤会 富士見病院	大和町14-16
7	日本大学医学部付属 板橋病院	大谷口上町30-1
8	医療法人社団 博鳳会 敬愛病院	向原3-10-23
9	財団法人 精神医学研究所附属 東京武蔵野病院	小茂根4-11-11
10	医療法人財団 朔望会 常盤台外科病院	常盤台2-25-20
11	飯沼病院	常盤台2-33-15
12	医療法人社団 明芳会 イムス記念病院	常盤台4-25-5
13	医療法人社団 和好会 金子病院	南常盤台1-15-14
14	医療法人社団 誠志会 誠志会病院	坂下1-40-2
15	医療法人財団 健康文化会 小豆沢病院	小豆沢1-6-8
16	医療法人社団 明芳会 板橋中央総合病院	小豆沢2-12-7
17	医療法人社団 明芳会 イムス板橋リハビリテーション病院	小豆沢3-11-1
18	医療法人社団 慈誠会 慈誠会記念病院	西台3-11-3
19	医療法人社団 慈誠会 慈誠会若木原病院	若木1-24-17
20	医療法人社団 慈誠会 慈誠会前野病院	前野町6-38-3
21	医療法人社団 翠会 成増厚生病院	三園1-19-1
22	医療法人社団 叡宥会 安田病院	成増1-13-9
23	医療法人社団 正風会 小林病院	成増3-10-8
24	医療法人社団 慈誠会 慈誠会成増病院	成増3-39-5
25	医療法人社団 慈誠会 慈誠会徳丸リハビリテーション病院	徳丸2-8-20
26	医療法人社団 慈誠会 東武練馬中央病院	徳丸3-19-1
27	医療法人社団 健育会 竹川病院	桜川2-19-1
28	医療法人社団 明芳会 高島平中央総合病院	高島平1-73-1
29	板橋区医師会病院	高島平3-12-6
30	医療法人社団 田島厚生会 舟渡病院	舟渡2-19-12
31	医療法人社団 慈誠会 上板橋病院	常盤台4-36-9
32	医療法人社団 慈誠会 浮間舟渡病院	舟渡1-17-1
33	常盤台病院	前野町6-58-1
34	医療法人社団 美誠会 板橋宮本病院	宮本町51-15
35	医療法人財団 明理会 東京腎泌尿器センター大和病院	本町36-3
36	医療法人財団 朔望会リハビリテーションエーデルワイス病院	四葉2-21-10
37	医療法人 杏林会リハビリパーク板橋病院	前野町1-21-20
38	公益財団法人 愛世会 介護老人保健施設 シルバーピア加賀	加賀1-3-1
39	医療法人財団 健康文化会 介護老人保健施設 志村さつき苑	坂下3-7-6
40	医療法人社団 翠会 介護老人保健施設 蓮根ひまわり苑	蓮根3-25-4

No.	不在者投票指定施設	所在地
41	医療法人社団 明芳会 介護老人保健施設 板橋ロイヤルケアセンター	前野町3-46-3
42	医療法人財団 朔望会 介護老人保健施設 プリムローズ	赤塚新町3-33-27
43	医療法人社団 慈誠会 介護老人保健施設 赤塚園	四葉2-21-16
44	医療法人財団 朔望会 介護老人保健施設 エーデルワイス	舟渡1-17-1
45	医療法人社団 慈誠会 介護老人保健施設 浮間舟渡園	仲町1-4
46	医療法人社団 明芳会 介護老人保健施設 クローバーのさとイムスケアカウピリ板橋	四葉2-21-10
47	医療法人社団 慈誠会 慈誠会若木原病院介護医療院	若木1-24-17
48	社会福祉法人 寿栄会特別養護老人ホーム 加賀さくらの杜	小茂根4-11-11
49	特別養護老人ホーム 東京武蔵野ホーム	東坂下2-2-22
50	社会福祉法人 東京援護協会 特別養護老人ホーム いずみの苑	若木1-21-3
51	社会福祉法人 信隆会 特別養護老人ホーム 若木ライフ	蓮根3-14-10
52	アイムス蓮根	蓮根3-23-10
53	シエモア西台	前野町5-9-3
54	社会福祉法人 至誠学舎東京 特別養護老人ホーム みどりの苑	大門8-14
55	社会福祉法人 四葉晃耀会 特別養護老人ホーム ブルーポピー	成増3-5-3
56	応援家族成増	成増4-14-18
57	社会福祉法人 みその福祉会 ケアタウン成増	成増4-33-1
58	社会福祉法人 翠生会 特別養護老人ホーム 音羽台レジデンス	徳丸3-32-28
59	社会福祉法人 北野会 特別養護老人ホーム マイライフ徳丸	徳丸4-19-10
60	ニチイホーム板橋徳丸	舟渡1-17-15
61	株式会社 東上堂浮間舟渡口マンヒルズ東	舟渡3-4-8
62	特別養護老人ホーム ケアポート板橋	前野町3-45-7
63	特別養護老人ホーム 板橋の里 英智園	赤塚新町2-7-16
64	SOMPOケア ラヴィーレ光が丘公園	大門7-5
65	SOMPOケア ラヴィーレ赤塚公園	小豆沢4-14-3
66	社会福祉法人 相愛福祉会 特別養護老人ホーム あずさわの里	仲町1-4
67	社会福祉法人 明東会 特別養護老人ホーム クローバーのさとイムスホームカウピリ板橋	三園2-15-22
68	社会福祉法人 相愛福祉会 特別養護老人ホーム 三園の里	三園2-15-22
69	社会福祉法人 相愛福祉会 都市型軽費老人ホーム 三園の里	三園2-15-22
70	社会福祉法人 四葉晃耀会都市型軽費老人ホーム ブルーポピー	大門8-1
71	社会福祉法人 ハッピーネット特別養護老人ホーム 若葉ゆめの園	若木3-15-1
72	社会福祉法人 紫水会特別養護老人ホーム オーネスト成増	成増4-29-7
73	社会福祉法人 紫水会都市型軽費老人ホーム オーネスト成増	成増4-29-7
74	医療法人社団 慈誠会 浮間舟渡口マンヒルズ西	舟渡1-17-14
75	株式会社クラーチ クラーチ・ファミリア小竹向原	大谷口2-15-7
76	社会福祉法人隆徳会 特別養護老人ホーム サニーヒル板橋	大原町6-8
77	ALSOK介護株式会社 アミカの郷 成増	三園1-32-2



## 7 外部立会人

### (1) 選任方法

市区町村の選挙管理委員会と指定病院等の不在者投票管理者が連絡・調整を行った上で、不在者投票管理者が外部立会人を選任する方法

### (2) 名簿登載者数

外部立会人名簿登載者数	11
-------------	----

### (3) 外部立会人を採用した施設等の数

施設区分	施設数
病院・介護老人保健施設	1
老人ホーム	1
身体障がい者支援施設	0
その他	0

## 8 郵便等投票証明書発行件数

郵便等投票証明書発行件数	109 (9)
--------------	---------

※( )内は代理記載用郵便等投票証明書の内数

## 9 事務従事者数等

### (1) 投票事務

	投票管理者	投票立会人	本部従事者		投票事務従事者			従事者合計
			選管書記	区職員	区職員※	人材派遣	シルバー	
投票日当日の投票所	62	186	13	39	534	142	6	734
期日前投票所(延べ人数)	92	246			450	526	97	1,073

※戸籍住民課に委嘱した職員、設営、施設管理のために委嘱した職員を含む

### (2) 開票事務

選挙種別	選挙長	選挙立会人	選管書記	区職員 ※1	その他従事者	点字解読者 ※2	従事者合計
都議会議員選挙	1	8	13	408	5	2	426

※1 欠席した者を含む

※2 点字解読者は区職員の内数

## 10 指定投票区・指定関係投票区

指定投票区	第5投票区
指定関係投票区	第1～4、6～62投票区



## ② 候補者等

- 1 候補者等
- 2 氏名等揭示

# 1 候補者等

令和3年6月25日 現在

届出 番号	候補者氏名	候補者氏名(かな)		戸籍名	
	職業	党派	新・現・元	年齢	本籍
	一のウェブサイト等のアドレス				
1	河野 ゆうき	こうの ゆうき		河野 雄紀	
	団体役員	自由民主党	元	51	東京都
	<a href="https://www.konoyuki.tokyo/">https://www.konoyuki.tokyo/</a>				
2	まえだ 順一郎	まえだ じゅんいちろう		前田 順一郎	
	公認会計士	日本維新の会	新	46	東京都
	<a href="https://www.maejun.com">https://www.maejun.com</a>				
3	とくとめ 道信	とくとめ みちのぶ		徳留 道信	
	東京都議会議員	日本共産党	現	69	東京都
	<a href="http://m-tokutome.com/">http://m-tokutome.com/</a>				
4	宮瀬 英治	みやせ えいじ		宮瀬 英治	
	東京都議会議員	立憲民主党	現	44	東京都
	<a href="https://miyase-eiji.net/">https://miyase-eiji.net/</a>				
5	かまた 悦子	かまた えつこ		鎌田 悦子	
	政党役員	公明党	新	48	東京都
	<a href="https://www.komei.or.jp/km/kamata/">https://www.komei.or.jp/km/kamata/</a>				
6	松田 やすまさ	まつだ やすまさ		松田 康将	
	無職	自由民主党	元	44	埼玉県
	<a href="https://matsudayasumasa.jp">https://matsudayasumasa.jp</a>				
7	木下 ふみこ	きのした ふみこ		木下 富美子	
	東京都議会議員	都民ファーストの会	現	54	東京都
	<a href="https://k-fumiko.jp">https://k-fumiko.jp</a>				
8	はしもと 久美	はしもと くみ		橋本 久美	
	公認心理師	無所属	新	51	東京都
	<a href="http://hashimotokumi.com">http://hashimotokumi.com</a>				
9	内山 美津子	うちやま みつこ		内山 美津子	
	特定社会保険労務士	無所属	新	69	東京都
	—				
10	太田 まさかず	おおた まさかず		太田 雅一	
	契約社員	無所属	新	62	東京都
	—				

## 2 氏名等掲示

東京都議会議員選挙（板橋区選挙区） 候補者氏名等掲示 板橋区選挙管理委員会	
党派名 (ふりがな)	候補者氏名 (ふりがな)
自由民主党	河野 ゆうき
日本維新の会	まえだ 順一郎
日本共産党	とくとめ 道信
無所属	はしもと 久美
無所属	内山 美津子
無所属	太田 まさかず
公明党	かまた 悦子
立憲民主党	みや 瀬英治
自由民主党	まつ 田 やすまさ
都民ファーストの会	きの 下 ふみこ



## ③ 投票

- 1 投票区別投票状況
- 2 時間別投票者数及び投票率
- 3 年代別投票状況
- 4 点字投票及び代理投票
- 5 23区別投票状況
- 6 期日前投票
- 7 不在者投票
- 8 公選法第44条第3項の文書を提示して投票した者

# 1 投票区別投票状況

## (1) 当日投票所

投票区		名簿登録者数(人)			当日有権者数(人)			当日投票者数(人)			当日投票率(%)		
		男	女	計	男	女	計	男	女	計	男	女	平均
1	板橋第四小学校	5,569	5,761	11,330	5,425	5,635	11,060	1,522	1,517	3,039	28.06	26.92	27.48
2	板橋第二小学校	3,667	3,882	7,549	3,566	3,804	7,370	887	881	1,768	24.87	23.16	23.99
3	金沢小学校	5,881	6,316	12,197	5,790	6,216	12,006	2,092	2,096	4,188	36.13	33.72	34.88
4	板橋第一小学校	3,110	3,333	6,443	3,045	3,284	6,329	860	767	1,627	28.24	23.36	25.71
5	板橋第一中学校	2,423	2,543	4,966	2,366	2,491	4,857	708	677	1,385	29.92	27.18	28.52
6	板橋第七小学校	4,158	4,062	8,220	4,064	3,996	8,060	1,134	1,182	2,316	27.90	29.58	28.73
7	板橋第五小学校	4,462	4,302	8,764	4,385	4,235	8,620	1,233	1,289	2,522	28.12	30.44	29.26
8	板橋第六小学校	1,838	1,838	3,676	1,803	1,814	3,617	576	555	1,131	31.95	30.60	31.27
9	板橋第二中学校	4,068	4,482	8,550	3,992	4,419	8,411	1,228	1,305	2,533	30.76	29.53	30.12
10	赤塚新町小学校	1,792	1,992	3,784	1,746	1,941	3,687	760	810	1,570	43.53	41.73	42.58
11	中根橋小学校	3,396	3,535	6,931	3,333	3,488	6,821	976	1,031	2,007	29.28	29.56	29.42
12	弥生小学校	4,035	4,072	8,107	3,964	4,006	7,970	1,020	965	1,985	25.73	24.09	24.91
13	板橋第十小学校	4,342	4,240	8,582	4,269	4,166	8,435	1,024	875	1,899	23.99	21.00	22.51
14	大谷口小学校	2,549	2,718	5,267	2,513	2,676	5,189	779	788	1,567	31.00	29.45	30.20
15	向原ホール	3,483	3,779	7,262	3,403	3,707	7,110	1,154	1,183	2,337	33.91	31.91	32.87
16	上板橋第二中学校	6,400	7,028	13,428	6,239	6,862	13,101	1,937	2,125	4,062	31.05	30.97	31.01
17	加賀小学校	3,769	4,058	7,827	3,663	3,976	7,639	1,110	1,071	2,181	30.30	26.94	28.55
18	富士見地域センター	2,202	2,409	4,611	2,157	2,367	4,524	563	588	1,151	26.10	24.84	25.44
19	板橋第八小学校	3,924	4,151	8,075	3,862	4,079	7,941	1,017	982	1,999	26.33	24.07	25.17
20	常盤台小学校	2,659	2,947	5,606	2,600	2,890	5,490	880	991	1,871	33.85	34.29	34.08
21	上板橋第一中学校	2,840	3,263	6,103	2,788	3,196	5,984	706	728	1,434	25.32	22.78	23.96
22	上板橋小学校	4,377	4,679	9,056	4,309	4,606	8,915	1,223	1,241	2,464	28.38	26.94	27.64
23	桜川中学校	2,108	2,217	4,325	2,069	2,170	4,239	555	546	1,101	26.82	25.16	25.97
24	上板橋第四小学校	4,631	5,054	9,685	4,536	4,961	9,497	1,029	974	2,003	22.69	19.63	21.09
25	上板橋第三中学校	2,342	2,572	4,914	2,301	2,525	4,826	532	545	1,077	23.12	21.58	22.32
26	志村第三小学校	3,639	3,920	7,559	3,546	3,834	7,380	1,117	1,054	2,171	31.50	27.49	29.42
27	志村第一小学校	3,743	3,771	7,514	3,666	3,704	7,370	1,076	1,062	2,138	29.35	28.67	29.01
28	富士見台小学校	4,439	4,753	9,192	4,376	4,696	9,072	1,334	1,400	2,734	30.48	29.81	30.14
29	前野小学校	4,436	4,878	9,314	4,360	4,814	9,174	1,146	1,144	2,290	26.28	23.76	24.96
30	志村第二小学校	4,033	4,252	8,285	3,958	4,190	8,148	1,259	1,285	2,544	31.81	30.67	31.22
31	志村第二中学校	3,780	4,089	7,869	3,697	4,039	7,736	1,237	1,257	2,494	33.46	31.12	32.24
32	志村坂上地域センター	4,400	4,566	8,966	4,316	4,491	8,807	1,077	1,025	2,102	24.95	22.82	23.87
33	志村小学校	2,199	2,374	4,573	2,160	2,346	4,506	736	671	1,407	34.07	28.60	31.23



投票区		名簿登録者数(人)			当日有権者数(人)			当日投票者数(人)			当日投票率(%)		
		男	女	計	男	女	計	男	女	計	男	女	平均
34	志村第四中学校	2,705	3,033	5,738	2,642	2,969	5,611	784	845	1,629	29.67	28.46	29.03
35	中台中学校	4,275	4,371	8,646	4,193	4,304	8,497	1,038	970	2,008	24.76	22.54	23.63
36	若木小学校	4,275	4,369	8,644	4,179	4,294	8,473	1,013	1,025	2,038	24.24	23.87	24.05
37	志村第五小学校	4,438	4,468	8,906	4,371	4,418	8,789	941	917	1,858	21.53	20.76	21.14
38	志村坂下小学校	3,554	3,783	7,337	3,483	3,716	7,199	975	1,027	2,002	27.99	27.64	27.81
39	志村第三中学校	4,768	5,355	10,123	4,683	5,274	9,957	1,312	1,370	2,682	28.02	25.98	26.94
40	蓮根小学校	5,483	6,044	11,527	5,391	5,953	11,344	1,612	1,686	3,298	29.90	28.32	29.07
41	舟渡小学校	3,654	3,657	7,311	3,556	3,572	7,128	497	380	877	13.98	10.64	12.30
42	徳丸小学校	3,642	4,022	7,664	3,565	3,954	7,519	1,117	1,151	2,268	31.33	29.11	30.16
43	北野小学校	4,765	5,059	9,824	4,674	4,976	9,650	1,258	1,222	2,480	26.91	24.56	25.70
44	紅梅小学校	6,066	5,896	11,962	5,977	5,826	11,803	1,288	1,125	2,413	21.55	19.31	20.44
45	赤塚第一中学校	4,781	4,953	9,734	4,701	4,885	9,586	1,322	1,297	2,619	28.12	26.55	27.32
46	下赤塚小学校	4,422	4,677	9,099	4,302	4,566	8,868	1,154	1,120	2,274	26.82	24.53	25.64
47	赤塚第三中学校	2,499	2,611	5,110	2,453	2,570	5,023	679	660	1,339	27.68	25.68	26.66
48	赤塚支所	4,108	3,901	8,009	4,013	3,823	7,836	882	771	1,653	21.98	20.17	21.09
49	成増小学校	5,578	6,008	11,586	5,445	5,899	11,344	1,567	1,562	3,129	28.78	26.48	27.58
50	成増ヶ丘小学校	7,437	7,396	14,833	7,252	7,233	14,485	1,656	1,454	3,110	22.84	20.10	21.47
51	三園小学校	4,893	4,721	9,614	4,799	4,642	9,441	1,175	1,110	2,285	24.48	23.91	24.20
52	高島第六小学校	3,578	3,536	7,114	3,486	3,461	6,947	954	937	1,891	27.37	27.07	27.22
53	高島第二小学校	2,998	3,111	6,109	2,961	3,090	6,051	911	908	1,819	30.77	29.39	30.06
54	高島第二中学校	2,268	2,633	4,901	2,230	2,605	4,835	709	724	1,433	31.79	27.79	29.64
55	高島第五小学校	2,213	2,563	4,776	2,172	2,539	4,711	748	800	1,548	34.44	31.51	32.86
56	高島第一小学校	4,188	3,898	8,086	4,077	3,792	7,869	1,053	883	1,936	25.83	23.29	24.60
57	高島平福祉園分場	3,454	3,934	7,388	3,398	3,870	7,268	988	1,100	2,088	29.08	28.42	28.73
58	北前野小学校	2,577	2,635	5,212	2,536	2,601	5,137	625	593	1,218	24.65	22.80	23.71
59	緑小学校	2,176	2,476	4,652	2,134	2,449	4,583	1,005	1,080	2,085	47.09	44.10	45.49
60	高島第三中学校	2,374	2,086	4,460	2,330	2,060	4,390	718	663	1,381	30.82	32.18	31.46
61	新河岸小学校	1,763	2,031	3,794	1,742	2,017	3,759	566	583	1,149	32.49	28.90	30.57
62	志村第五中学校	2,137	2,361	4,498	2,084	2,317	4,401	563	582	1,145	27.02	25.12	26.02
合計		231,763	243,424	475,187	227,096	239,299	466,395	63,597	63,155	126,752	28.00	26.39	27.18

## (2)投票方法別投票者数・投票率

投票区	投票者数(人)											
	投票所における投票			期日前投票			不在者投票			投票計		
	男	女	計	男	女	計	男	女	計	男	女	計
1	1,522	1,517	3,039	493	612	1,105	9	15	24	2,024	2,144	4,168
2	887	881	1,768	473	673	1,146	5	14	19	1,365	1,568	2,933
3	2,092	2,096	4,188	717	889	1,606	16	28	44	2,825	3,013	5,838
4	860	767	1,627	394	566	960	5	8	13	1,259	1,341	2,600
5	708	677	1,385	279	379	658	2	5	7	989	1,061	2,050
6	1,134	1,182	2,316	299	362	661	7	9	16	1,440	1,553	2,993
7	1,233	1,289	2,522	320	353	673	8	8	16	1,561	1,650	3,211
8	576	555	1,131	179	215	394	6	7	13	761	777	1,538
9	1,228	1,305	2,533	375	546	921	7	10	17	1,610	1,861	3,471
10	760	810	1,570	147	166	313	2	4	6	909	980	1,889
11	976	1,031	2,007	345	454	799	3	4	7	1,324	1,489	2,813
12	1,020	965	1,985	556	698	1,254	12	11	23	1,588	1,674	3,262
13	1,024	875	1,899	730	904	1,634	10	6	16	1,764	1,785	3,549
14	779	788	1,567	282	374	656	3	8	11	1,064	1,170	2,234
15	1,154	1,183	2,337	309	386	695	4	4	8	1,467	1,573	3,040
16	1,937	2,125	4,062	528	642	1,170	14	26	40	2,479	2,793	5,272
17	1,110	1,071	2,181	384	513	897	7	4	11	1,501	1,588	3,089
18	563	588	1,151	331	456	787	6	7	13	900	1,051	1,951
19	1,017	982	1,999	477	566	1,043	8	6	14	1,502	1,554	3,056
20	880	991	1,871	230	302	532	4	10	14	1,114	1,303	2,417
21	706	728	1,434	314	402	716	5	4	9	1,025	1,134	2,159
22	1,223	1,241	2,464	437	512	949	15	10	25	1,675	1,763	3,438
23	555	546	1,101	223	309	532	3	7	10	781	862	1,643
24	1,029	974	2,003	639	900	1,539	9	11	20	1,677	1,885	3,562
25	532	545	1,077	365	466	831	3	3	6	900	1,014	1,914
26	1,117	1,054	2,171	337	432	769	5	4	9	1,459	1,490	2,949
27	1,076	1,062	2,138	391	471	862	7	7	14	1,474	1,540	3,014
28	1,334	1,400	2,734	610	713	1,323	4	14	18	1,948	2,127	4,075
29	1,146	1,144	2,290	777	1,059	1,836	8	18	26	1,931	2,221	4,152
30	1,259	1,285	2,544	489	657	1,146	9	13	22	1,757	1,955	3,712
31	1,237	1,257	2,494	439	529	968	9	8	17	1,685	1,794	3,479
32	1,077	1,025	2,102	722	890	1,612	9	13	22	1,808	1,928	3,736
33	736	671	1,407	315	451	766	2	4	6	1,053	1,126	2,179

投票率(%)												投票区
投票所における投票			期日前投票			不在者投票			全投票平均			
男	女	計	男	女	計	男	女	計	男	女	平均	
28.06%	26.92%	27.48%	9.09%	10.86%	9.99%	0.17%	0.27%	0.22%	37.31%	38.05%	37.69%	1
24.87%	23.16%	23.99%	13.26%	17.69%	15.55%	0.14%	0.37%	0.26%	38.28%	41.22%	39.80%	2
36.13%	33.72%	34.88%	12.38%	14.30%	13.38%	0.28%	0.45%	0.37%	48.79%	48.47%	48.63%	3
28.24%	23.36%	25.71%	12.94%	17.24%	15.17%	0.16%	0.24%	0.21%	41.35%	40.83%	41.08%	4
29.92%	27.18%	28.52%	11.79%	15.21%	13.55%	0.08%	0.20%	0.14%	41.80%	42.59%	42.21%	5
27.90%	29.58%	28.73%	7.36%	9.06%	8.20%	0.17%	0.23%	0.20%	35.43%	38.86%	37.13%	6
28.12%	30.44%	29.26%	7.30%	8.34%	7.81%	0.18%	0.19%	0.19%	35.60%	38.96%	37.25%	7
31.95%	30.60%	31.27%	9.93%	11.85%	10.89%	0.33%	0.39%	0.36%	42.21%	42.83%	42.52%	8
30.76%	29.53%	30.12%	9.39%	12.36%	10.95%	0.18%	0.23%	0.20%	40.33%	42.11%	41.27%	9
43.53%	41.73%	42.58%	8.42%	8.55%	8.49%	0.11%	0.21%	0.16%	52.06%	50.49%	51.23%	10
29.28%	29.56%	29.42%	10.35%	13.02%	11.71%	0.09%	0.11%	0.10%	39.72%	42.69%	41.24%	11
25.73%	24.09%	24.91%	14.03%	17.42%	15.73%	0.30%	0.27%	0.29%	40.06%	41.79%	40.93%	12
23.99%	21.00%	22.51%	17.10%	21.70%	19.37%	0.23%	0.14%	0.19%	41.32%	42.85%	42.07%	13
31.00%	29.45%	30.20%	11.22%	13.98%	12.64%	0.12%	0.30%	0.21%	42.34%	43.72%	43.05%	14
33.91%	31.91%	32.87%	9.08%	10.41%	9.77%	0.12%	0.11%	0.11%	43.11%	42.43%	42.76%	15
31.05%	30.97%	31.01%	8.46%	9.36%	8.93%	0.22%	0.38%	0.31%	39.73%	40.70%	40.24%	16
30.30%	26.94%	28.55%	10.48%	12.90%	11.74%	0.19%	0.10%	0.14%	40.98%	39.94%	40.44%	17
26.10%	24.84%	25.44%	15.35%	19.26%	17.40%	0.28%	0.30%	0.29%	41.72%	44.40%	43.13%	18
26.33%	24.07%	25.17%	12.35%	13.88%	13.13%	0.21%	0.15%	0.18%	38.89%	38.10%	38.48%	19
33.85%	34.29%	34.08%	8.85%	10.45%	9.69%	0.15%	0.35%	0.26%	42.85%	45.09%	44.03%	20
25.32%	22.78%	23.96%	11.26%	12.58%	11.97%	0.18%	0.13%	0.15%	36.76%	35.48%	36.08%	21
28.38%	26.94%	27.64%	10.14%	11.12%	10.64%	0.35%	0.22%	0.28%	38.87%	38.28%	38.56%	22
26.82%	25.16%	25.97%	10.78%	14.24%	12.55%	0.14%	0.32%	0.24%	37.75%	39.72%	38.76%	23
22.69%	19.63%	21.09%	14.09%	18.14%	16.21%	0.20%	0.22%	0.21%	36.97%	38.00%	37.51%	24
23.12%	21.58%	22.32%	15.86%	18.46%	17.22%	0.13%	0.12%	0.12%	39.11%	40.16%	39.66%	25
31.50%	27.49%	29.42%	9.50%	11.27%	10.42%	0.14%	0.10%	0.12%	41.14%	38.86%	39.96%	26
29.35%	28.67%	29.01%	10.67%	12.72%	11.70%	0.19%	0.19%	0.19%	40.21%	41.58%	40.90%	27
30.48%	29.81%	30.14%	13.94%	15.18%	14.58%	0.09%	0.30%	0.20%	44.52%	45.29%	44.92%	28
26.28%	23.76%	24.96%	17.82%	22.00%	20.01%	0.18%	0.37%	0.28%	44.29%	46.14%	45.26%	29
31.81%	30.67%	31.22%	12.35%	15.68%	14.06%	0.23%	0.31%	0.27%	44.39%	46.66%	45.56%	30
33.46%	31.12%	32.24%	11.87%	13.10%	12.51%	0.24%	0.20%	0.22%	45.58%	44.42%	44.97%	31
24.95%	22.82%	23.87%	16.73%	19.82%	18.30%	0.21%	0.29%	0.25%	41.89%	42.93%	42.42%	32
34.07%	28.60%	31.23%	14.58%	19.22%	17.00%	0.09%	0.17%	0.13%	48.75%	48.00%	48.36%	33

## (2)投票方法別投票者数・投票率

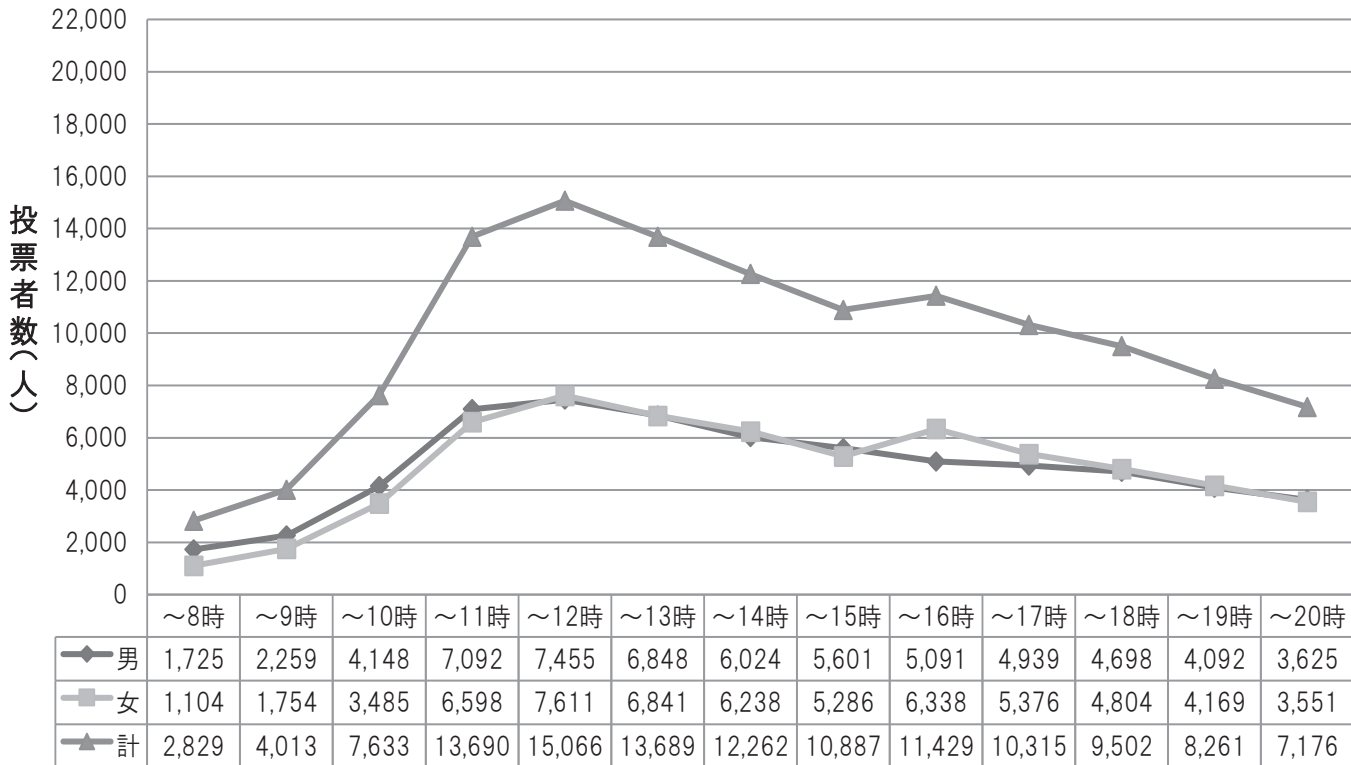
投票区	投票者数(人)											
	投票所における投票			期日前投票			不在者投票			投票計		
	男	女	計	男	女	計	男	女	計	男	女	計
34	784	845	1,629	323	456	779	4	8	12	1,111	1,309	2,420
35	1,038	970	2,008	682	852	1,534	11	11	22	1,731	1,833	3,564
36	1,013	1,025	2,038	554	641	1,195	9	31	40	1,576	1,697	3,273
37	941	917	1,858	592	718	1,310	9	9	18	1,542	1,644	3,186
38	975	1,027	2,002	447	597	1,044	4	6	10	1,426	1,630	3,056
39	1,312	1,370	2,682	738	998	1,736	7	16	23	2,057	2,384	4,441
40	1,612	1,686	3,298	815	1,052	1,867	15	18	33	2,442	2,756	5,198
41	497	380	877	873	1,015	1,888	6	3	9	1,376	1,398	2,774
42	1,117	1,151	2,268	354	452	806	5	6	11	1,476	1,609	3,085
43	1,258	1,222	2,480	673	907	1,580	13	11	24	1,944	2,140	4,084
44	1,288	1,125	2,413	867	1,038	1,905	8	12	20	2,163	2,175	4,338
45	1,322	1,297	2,619	493	624	1,117	7	3	10	1,822	1,924	3,746
46	1,154	1,120	2,274	533	657	1,190	4	7	11	1,691	1,784	3,475
47	679	660	1,339	303	393	696	11	22	33	993	1,075	2,068
48	882	771	1,653	712	851	1,563	6	12	18	1,600	1,634	3,234
49	1,567	1,562	3,129	800	1,063	1,863	5	13	18	2,372	2,638	5,010
50	1,656	1,454	3,110	1,291	1,642	2,933	14	35	49	2,961	3,131	6,092
51	1,175	1,110	2,285	573	737	1,310	10	26	36	1,758	1,873	3,631
52	954	937	1,891	277	340	617	7	6	13	1,238	1,283	2,521
53	911	908	1,819	427	624	1,051	7	7	14	1,345	1,539	2,884
54	709	724	1,433	374	550	924	7	5	12	1,090	1,279	2,369
55	748	800	1,548	408	609	1,017	7	8	15	1,163	1,417	2,580
56	1,053	883	1,936	434	562	996	5	0	5	1,492	1,445	2,937
57	988	1,100	2,088	443	581	1,024	5	7	12	1,436	1,688	3,124
58	625	593	1,218	379	508	887	6	19	25	1,010	1,120	2,130
59	1,005	1,080	2,085	177	231	408	7	11	18	1,189	1,322	2,511
60	718	663	1,381	207	245	452	2	5	7	927	913	1,840
61	566	583	1,149	164	342	506	5	9	14	735	934	1,669
62	563	582	1,145	261	362	623	8	13	21	832	957	1,789
合計	63,597	63,155	126,752	29,080	37,494	66,574	440	649	1,089	93,117	101,298	194,415

投票率(%)												投票区
投票所における投票			期日前投票			不在者投票			全投票平均			
男	女	計	男	女	計	男	女	計	男	女	平均	
29.67%	28.46%	29.03%	12.23%	15.36%	13.88%	0.15%	0.27%	0.21%	42.05%	44.09%	43.13%	34
24.76%	22.54%	23.63%	16.27%	19.80%	18.05%	0.26%	0.26%	0.26%	41.28%	42.59%	41.94%	35
24.24%	23.87%	24.05%	13.26%	14.93%	14.10%	0.22%	0.72%	0.47%	37.71%	39.52%	38.63%	36
21.53%	20.76%	21.14%	13.54%	16.25%	14.90%	0.21%	0.20%	0.20%	35.28%	37.21%	36.25%	37
27.99%	27.64%	27.81%	12.83%	16.07%	14.50%	0.11%	0.16%	0.14%	40.94%	43.86%	42.45%	38
28.02%	25.98%	26.94%	15.76%	18.92%	17.43%	0.15%	0.30%	0.23%	43.92%	45.20%	44.60%	39
29.90%	28.32%	29.07%	15.12%	17.67%	16.46%	0.28%	0.30%	0.29%	45.30%	46.30%	45.82%	40
13.98%	10.64%	12.30%	24.55%	28.42%	26.49%	0.17%	0.08%	0.13%	38.70%	39.14%	38.92%	41
31.33%	29.11%	30.16%	9.93%	11.43%	10.72%	0.14%	0.15%	0.15%	41.40%	40.69%	41.03%	42
26.91%	24.56%	25.70%	14.40%	18.23%	16.37%	0.28%	0.22%	0.25%	41.59%	43.01%	42.32%	43
21.55%	19.31%	20.44%	14.51%	17.82%	16.14%	0.13%	0.21%	0.17%	36.19%	37.33%	36.75%	44
28.12%	26.55%	27.32%	10.49%	12.77%	11.65%	0.15%	0.06%	0.10%	38.76%	39.39%	39.08%	45
26.82%	24.53%	25.64%	12.39%	14.39%	13.42%	0.09%	0.15%	0.12%	39.31%	39.07%	39.19%	46
27.68%	25.68%	26.66%	12.35%	15.29%	13.86%	0.45%	0.86%	0.66%	40.48%	41.83%	41.17%	47
21.98%	20.17%	21.09%	17.74%	22.26%	19.95%	0.15%	0.31%	0.23%	39.87%	42.74%	41.27%	48
28.78%	26.48%	27.58%	14.69%	18.02%	16.42%	0.09%	0.22%	0.16%	43.56%	44.72%	44.16%	49
22.84%	20.10%	21.47%	17.80%	22.70%	20.25%	0.19%	0.48%	0.34%	40.83%	43.29%	42.06%	50
24.48%	23.91%	24.20%	11.94%	15.88%	13.88%	0.21%	0.56%	0.38%	36.63%	40.35%	38.46%	51
27.37%	27.07%	27.22%	7.95%	9.82%	8.88%	0.20%	0.17%	0.19%	35.51%	37.07%	36.29%	52
30.77%	29.39%	30.06%	14.42%	20.19%	17.37%	0.24%	0.23%	0.23%	45.42%	49.81%	47.66%	53
31.79%	27.79%	29.64%	16.77%	21.11%	19.11%	0.31%	0.19%	0.25%	48.88%	49.10%	49.00%	54
34.44%	31.51%	32.86%	18.78%	23.99%	21.59%	0.32%	0.32%	0.32%	53.55%	55.81%	54.77%	55
25.83%	23.29%	24.60%	10.65%	14.82%	12.66%	0.12%	0.00%	0.06%	36.60%	38.11%	37.32%	56
29.08%	28.42%	28.73%	13.04%	15.01%	14.09%	0.15%	0.18%	0.17%	42.26%	43.62%	42.98%	57
24.65%	22.80%	23.71%	14.94%	19.53%	17.27%	0.24%	0.73%	0.49%	39.83%	43.06%	41.46%	58
47.09%	44.10%	45.49%	8.29%	9.43%	8.90%	0.33%	0.45%	0.39%	55.72%	53.98%	54.79%	59
30.82%	32.18%	31.46%	8.88%	11.89%	10.30%	0.09%	0.24%	0.16%	39.79%	44.32%	41.91%	60
32.49%	28.90%	30.57%	9.41%	16.96%	13.46%	0.29%	0.45%	0.37%	42.19%	46.31%	44.40%	61
27.02%	25.12%	26.02%	12.52%	15.62%	14.16%	0.38%	0.56%	0.48%	39.92%	41.30%	40.65%	62
28.00%	26.39%	27.18%	12.81%	15.67%	14.27%	0.19%	0.27%	0.23%	41.00%	42.33%	41.68%	合計

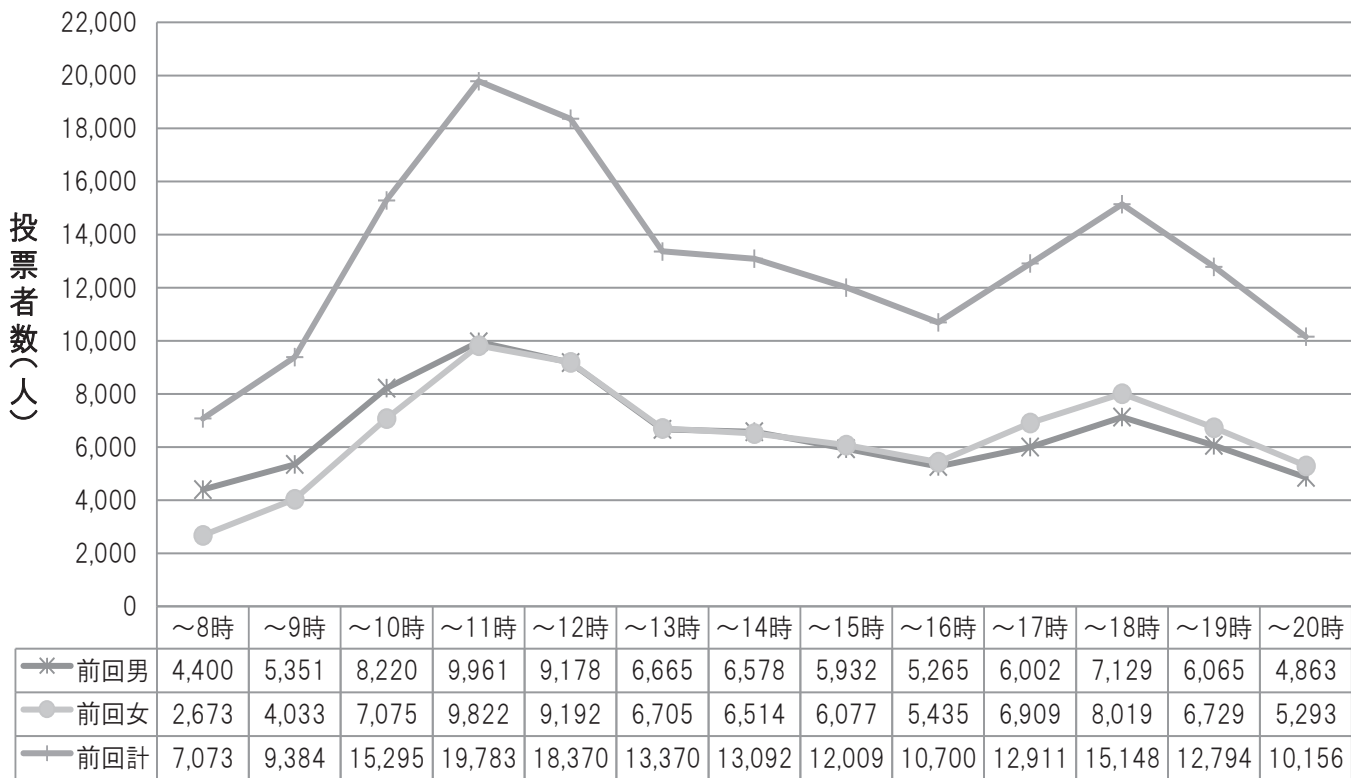
## 2 時間別投票者数及び投票率

区分	時間	性別	令和3年7月4日(今回)				平成29年7月2日(前回)			
			投票者数(人)		投票率(%)		投票者数(人)		投票率(%)	
			時間計	累計	時間計	累計	時間計	累計	時間計	累計
投票所における投票	8時	男	1,725	1,725	0.76	0.76	4,400	4,400	1.96	1.96
		女	1,104	1,104	0.46	0.46	2,673	2,673	1.15	1.15
		計	2,829	2,829	0.61	0.61	7,073	7,073	1.55	1.55
	9時	男	2,259	3,984	0.99	1.75	5,351	9,751	2.38	4.34
		女	1,754	2,858	0.73	1.19	4,033	6,706	1.73	2.88
		計	4,013	6,842	0.86	1.47	9,384	16,457	2.05	3.60
	10時	男	4,148	8,132	1.83	3.58	8,220	17,971	3.66	8.00
		女	3,485	6,343	1.46	2.65	7,075	13,781	3.04	5.92
		計	7,633	14,475	1.64	3.10	15,295	31,752	3.34	6.94
	11時	男	7,092	15,224	3.12	6.70	9,961	27,932	4.43	12.43
		女	6,598	12,941	2.76	5.41	9,822	23,603	4.22	10.14
		計	13,690	28,165	2.94	6.04	19,783	51,535	4.32	11.26
	12時	男	7,455	22,679	3.28	9.99	9,178	37,110	4.08	16.51
		女	7,611	20,552	3.18	8.59	9,192	32,795	3.95	14.09
		計	15,066	43,231	3.23	9.27	18,370	69,905	4.01	15.28
	13時	男	6,848	29,527	3.02	13.00	6,665	43,775	2.97	19.48
		女	6,841	27,393	2.86	11.45	6,705	39,500	2.88	16.97
		計	13,689	56,920	2.94	12.20	13,370	83,275	2.92	18.20
	14時	男	6,024	35,551	2.65	15.65	6,578	50,353	2.93	22.40
		女	6,238	33,631	2.61	14.05	6,514	46,014	2.80	19.76
		計	12,262	69,182	2.63	14.83	13,092	96,367	2.86	21.06
	15時	男	5,601	41,152	2.47	18.12	5,932	56,285	2.64	25.04
		女	5,286	38,917	2.21	16.26	6,077	52,091	2.61	22.37
		計	10,887	80,069	2.33	17.17	12,009	108,376	2.62	23.68
16時	男	5,091	46,243	2.24	20.36	5,265	61,550	2.34	27.38	
	女	6,338	45,255	2.65	18.91	5,435	57,526	2.33	24.71	
	計	11,429	91,498	2.45	19.62	10,700	119,076	2.34	26.02	
17時	男	4,939	51,182	2.17	22.54	6,002	67,552	2.67	30.05	
	女	5,376	50,631	2.25	21.16	6,909	64,435	2.97	27.68	
	計	10,315	101,813	2.21	21.83	12,911	131,987	2.82	28.84	
18時	男	4,698	55,880	2.07	24.61	7,129	74,681	3.17	33.23	
	女	4,804	55,435	2.01	23.17	8,019	72,454	3.44	31.12	
	計	9,502	111,315	2.04	23.87	15,148	147,135	3.31	32.15	
19時	男	4,092	59,972	1.80	26.41	6,065	80,746	2.70	35.92	
	女	4,169	59,604	1.74	24.91	6,729	79,183	2.89	34.01	
	計	8,261	119,576	1.77	25.64	12,794	159,929	2.80	34.95	
20時	男	3,625	63,597	1.60	28.00	4,863	85,609	2.16	38.09	
	女	3,551	63,155	1.48	26.39	5,293	84,476	2.27	36.28	
	計	7,176	126,752	1.54	27.18	10,156	170,085	2.22	37.17	
期日前投票	男		29,080		12.81		28,482		12.67	
	女		37,494		15.67		36,389		15.63	
	計		66,574		14.27		64,871		14.18	
不在者投票	男		440		0.19		482		0.21	
	女		649		0.27		698		0.30	
	計		1,089		0.23		1,180		0.26	
合計	男		93,117		41.00		114,573		50.97	
	女		101,298		42.33		121,563		52.21	
	計		194,415		41.68		236,136		51.60	

### 時間別投票経過(今回 令和3年7月4日)

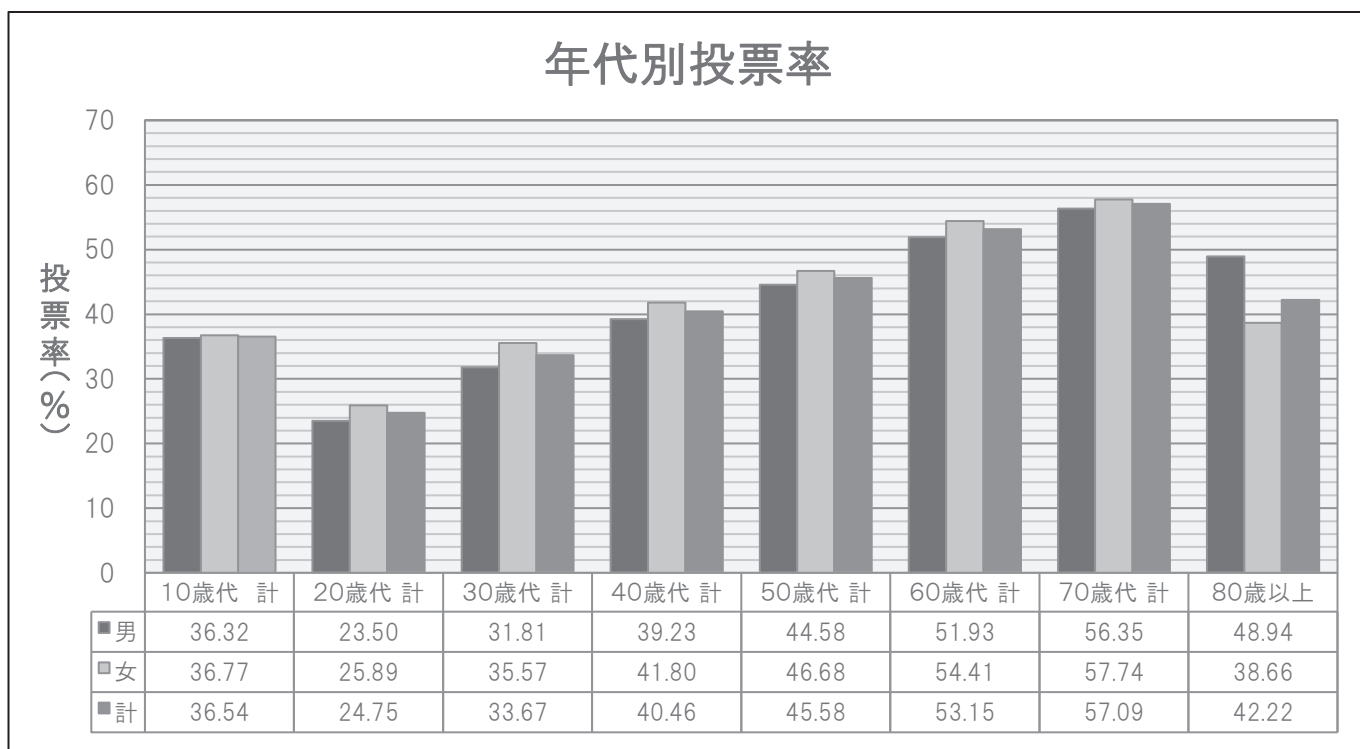


### 時間別投票経過(前回 平成29年7月2日)



### 3 年代別投票状況

年代別	当日有権者数(人)			投票者数(人)			投票率(%)		
	男	女	計	男	女	計	男	女	平均
18歳	1,983	1,907	3,890	793	791	1,584	39.99	41.48	40.72
19歳	2,131	2,230	4,361	701	730	1,431	32.90	32.74	32.81
10歳代 計	4,114	4,137	8,251	1,494	1,521	3,015	36.32	36.77	36.54
20歳	2,314	2,401	4,715	609	658	1,267	26.32	27.41	26.87
21～24	11,801	13,635	25,436	2,664	3,167	5,831	22.57	23.23	22.92
25～29	18,156	19,754	37,910	4,310	5,440	9,750	23.74	27.54	25.72
20歳代 計	32,271	35,790	68,061	7,583	9,265	16,848	23.50	25.89	24.75
30～34	17,661	17,807	35,468	5,163	6,041	11,204	29.23	33.92	31.59
35～39	19,257	18,165	37,422	6,581	6,754	13,335	34.17	37.18	35.63
30歳代 計	36,918	35,972	72,890	11,744	12,795	24,539	31.81	35.57	33.67
40～44	20,449	18,887	39,336	7,761	7,651	15,412	37.95	40.51	39.18
45～49	22,922	21,491	44,413	9,252	9,225	18,477	40.36	42.92	41.60
40歳代 計	43,371	40,378	83,749	17,013	16,876	33,889	39.23	41.80	40.46
50～54	21,354	19,344	40,698	9,144	8,769	17,913	42.82	45.33	44.01
55～59	17,456	16,125	33,581	8,156	7,789	15,945	46.72	48.30	47.48
50歳代 計	38,810	35,469	74,279	17,300	16,558	33,858	44.58	46.68	45.58
60～64	14,649	13,603	28,252	7,290	7,155	14,445	49.76	52.60	51.13
65～69	14,060	13,904	27,964	7,620	7,811	15,431	54.20	56.18	55.18
60歳代 計	28,709	27,507	56,216	14,910	14,966	29,876	51.93	54.41	53.15
70～74	17,023	18,004	35,027	9,502	10,476	19,978	55.82	58.19	57.04
75～79	11,011	13,989	25,000	6,294	7,996	14,290	57.16	57.16	57.16
70歳代 計	28,034	31,993	60,027	15,796	18,472	34,268	56.35	57.74	57.09
80歳以上	14,869	28,053	42,922	7,277	10,845	18,122	48.94	38.66	42.22
計	227,096	239,299	466,395	93,117	101,298	194,415	41.00	42.33	41.68





## 4 点字投票及び代理投票

区 分	総数	内訳	
		有効	無効
点 字 投 票	当日投票 11	34	0
	期日前投票 22		
	不在者投票 1		

区 分	総数	内訳		
		投票日当日投票所における代理投票	期日前投票所における代理投票	不在者投票における代理投票
代 理 投 票	486	167	228	91

## 5 23区別投票状況

開票区名	当日有権者数(人)			投票者数(人)			投票率(%)				
	男	女	計	男	女	計	男	女	平均	順位	前回
東京都計	5,438,532	5,719,183	11,157,715	2,287,195	2,442,289	4,729,484	42.06	42.70	42.39	-	51.28
区部計	3,786,960	3,997,286	7,784,246	1,595,670	1,720,048	3,315,718	42.14	43.03	42.60	-	51.13
千代田区	26,217	26,704	52,921	11,443	11,943	23,386	43.65	44.72	44.19	3	54.28
中央区	63,362	71,834	135,196	25,133	27,847	52,980	39.67	38.77	39.19	21	50.74
港区	91,537	108,152	199,689	31,493	35,960	67,453	34.40	33.25	33.78	23	44.35
新宿区	134,317	135,592	269,909	54,404	58,656	113,060	40.50	43.26	41.89	16	49.34
文京区	84,703	96,242	180,945	41,066	46,975	88,041	48.48	48.81	48.66	1	56.50
台東区	84,994	81,331	166,325	35,761	35,606	71,367	42.07	43.78	42.91	15	51.46
墨田区	112,459	115,244	227,703	48,831	51,443	100,274	43.42	44.64	44.04	4	51.73
江東区	203,626	213,196	416,822	88,083	94,879	182,962	43.26	44.50	43.89	7	54.56
品川区	162,109	171,538	333,647	69,314	74,796	144,110	42.76	43.60	43.19	11	52.00
目黒区	107,698	124,732	232,430	46,478	53,533	100,011	43.16	42.92	43.03	14	50.36
大田区	300,016	307,731	607,747	130,259	134,698	264,957	43.42	43.77	43.60	9	50.74
世田谷区	354,098	406,949	761,047	156,927	177,408	334,335	44.32	43.59	43.93	6	51.33
渋谷区	89,784	100,498	190,282	34,317	38,618	72,935	38.22	38.43	38.33	22	46.00
中野区	140,065	139,036	279,101	59,253	62,320	121,573	42.30	44.82	43.56	10	50.72
杉並区	227,582	252,514	480,096	100,177	111,127	211,304	44.02	44.01	44.01	5	51.42
豊島区	114,024	114,478	228,502	47,399	50,945	98,344	41.57	44.50	43.04	13	50.12
北区	140,515	144,646	285,161	65,025	69,098	134,123	46.28	47.77	47.03	2	57.16
荒川区	83,616	85,354	168,970	35,409	37,421	72,830	42.35	43.84	43.10	12	52.94
板橋区	227,096	239,299	466,395	93,117	101,298	194,415	41.00	42.33	41.68	17	51.60
練馬区	293,193	317,437	610,630	127,624	139,099	266,723	43.53	43.82	43.68	8	51.99
足立区	281,321	280,869	562,190	112,875	118,126	231,001	40.12	42.06	41.09	18	50.92
葛飾区	186,859	189,232	376,091	73,573	76,916	150,489	39.37	40.65	40.01	19	49.96
江戸川区	277,769	274,678	552,447	107,709	111,336	219,045	38.78	40.53	39.65	20	47.80

## 6 期日前投票

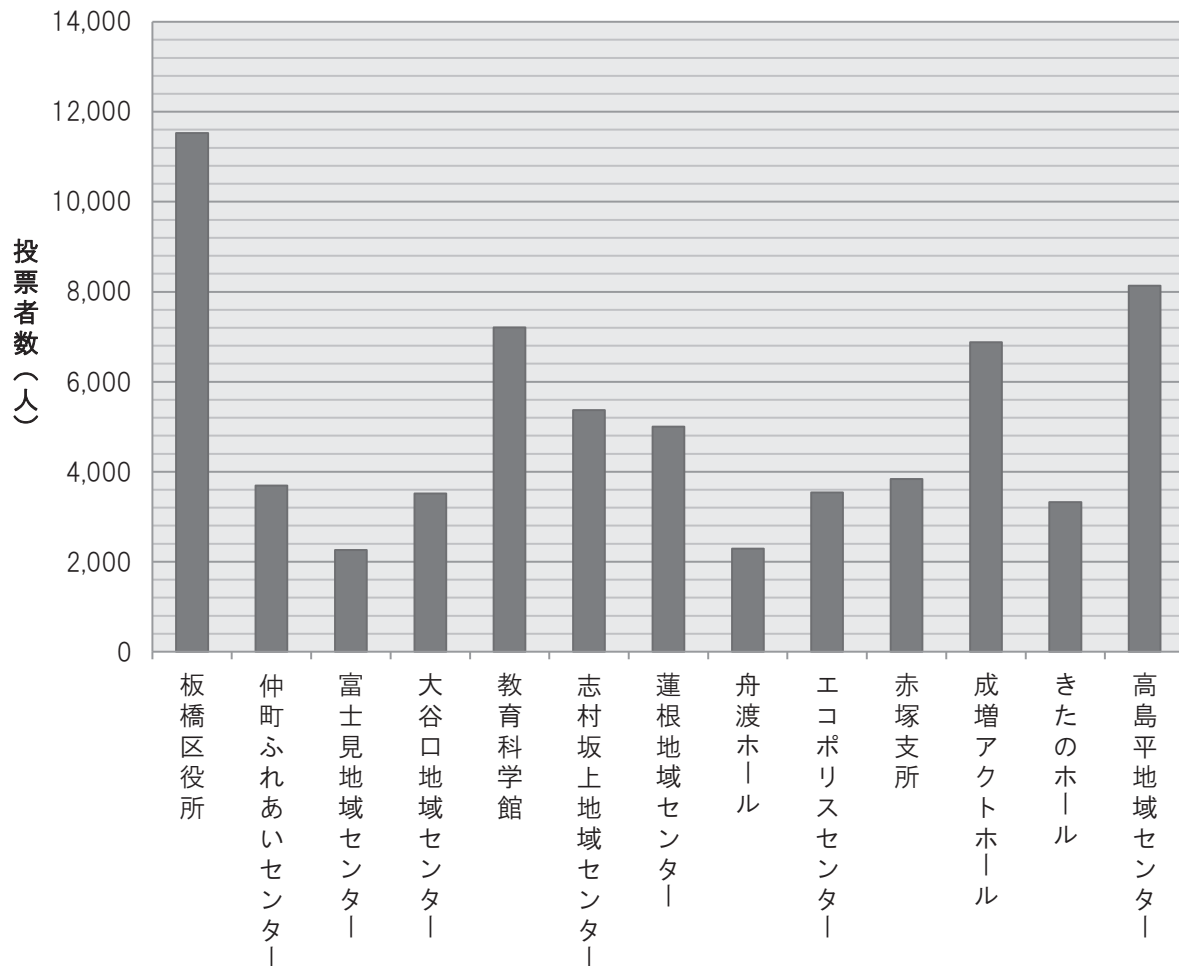
### (1) 日付・投票所別投票者数

	日付	曜日	板橋区役所			仲町ふれあいセンター			富士見地域センター			大谷口地域センター			教育科学館		
			男	女	計	男	女	計	男	女	計	男	女	計	男	女	計
1日目	6/26	土	983	989	1,972												
2日目	6/27	日	505	544	1,049	313	348	661	270	271	541	336	360	696	588	613	1,201
3日目	6/28	月	570	693	1,263	163	258	421	124	128	252	171	222	393	363	513	876
4日目	6/29	火	464	617	1,081	137	202	339	78	128	206	126	161	287	296	401	697
5日目	6/30	水	527	747	1,274	223	278	501	101	137	238	166	250	416	393	574	967
6日目	7/1	木	449	620	1,069	136	189	325	56	75	131	97	170	267	237	365	602
7日目	7/2	金	508	745	1,253	144	191	335	78	109	187	137	202	339	293	410	703
8日目	7/3	土	1,162	1,407	2,569	481	629	1,110	343	360	703	497	619	1,116	946	1,212	2,158
合 計			5,168	6,362	11,530	1,597	2,095	3,692	1,050	1,208	2,258	1,530	1,984	3,514	3,116	4,088	7,204

	日付	曜日	志村坂上地域センター			蓮根地域センター			舟渡ホール			エコポリスセンター			赤塚支所		
			男	女	計	男	女	計	男	女	計	男	女	計	男	女	計
1日目	6/26	土															
2日目	6/27	日	371	405	776	431	494	925	199	207	406	260	318	578	339	321	660
3日目	6/28	月	309	388	697	292	357	649	75	99	174	144	228	372	183	209	392
4日目	6/29	火	255	320	575	192	275	467	72	93	165	148	177	325	168	187	355
5日目	6/30	水	312	486	798	241	375	616	100	135	235	158	259	417	230	255	485
6日目	7/1	木	185	289	474	163	260	423	79	105	184	118	175	293	135	177	312
7日目	7/2	金	218	315	533	150	238	388	110	143	253	140	192	332	160	220	380
8日目	7/3	土	656	859	1,515	697	838	1,535	408	468	876	570	653	1,223	591	666	1,257
合 計			2,306	3,062	5,368	2,166	2,837	5,003	1,043	1,250	2,293	1,538	2,002	3,540	1,806	2,035	3,841

	日付	曜日	成増アクトホール			きたのホール			高島平地域センター			合計			
			男	女	計	男	女	計	男	女	計	男	女	日計	累計
1日目	6/26	土										983	989	1,972	1,972
2日目	6/27	日	442	443	885	264	272	536	569	675	1,244	4,887	5,271	10,158	12,130
3日目	6/28	月	305	442	747	154	205	359	439	645	1,084	3,292	4,387	7,679	19,809
4日目	6/29	火	281	398	679	137	179	316	321	526	847	2,675	3,664	6,339	26,148
5日目	6/30	水	359	535	894	163	257	420	491	753	1,244	3,464	5,041	8,505	34,653
6日目	7/1	木	236	405	641	102	140	242	314	420	734	2,307	3,390	5,697	40,350
7日目	7/2	金	318	511	829	139	217	356	328	452	780	2,723	3,945	6,668	47,018
8日目	7/3	土	962	1,239	2,201	458	637	1,095	978	1,220	2,198	8,749	10,807	19,556	66,574
合 計			2,903	3,973	6,876	1,417	1,907	3,324	3,440	4,691	8,131	29,080	37,494	66,574	66,574

東京都議会議員選挙 投票所別投票者数（期日前投票所）

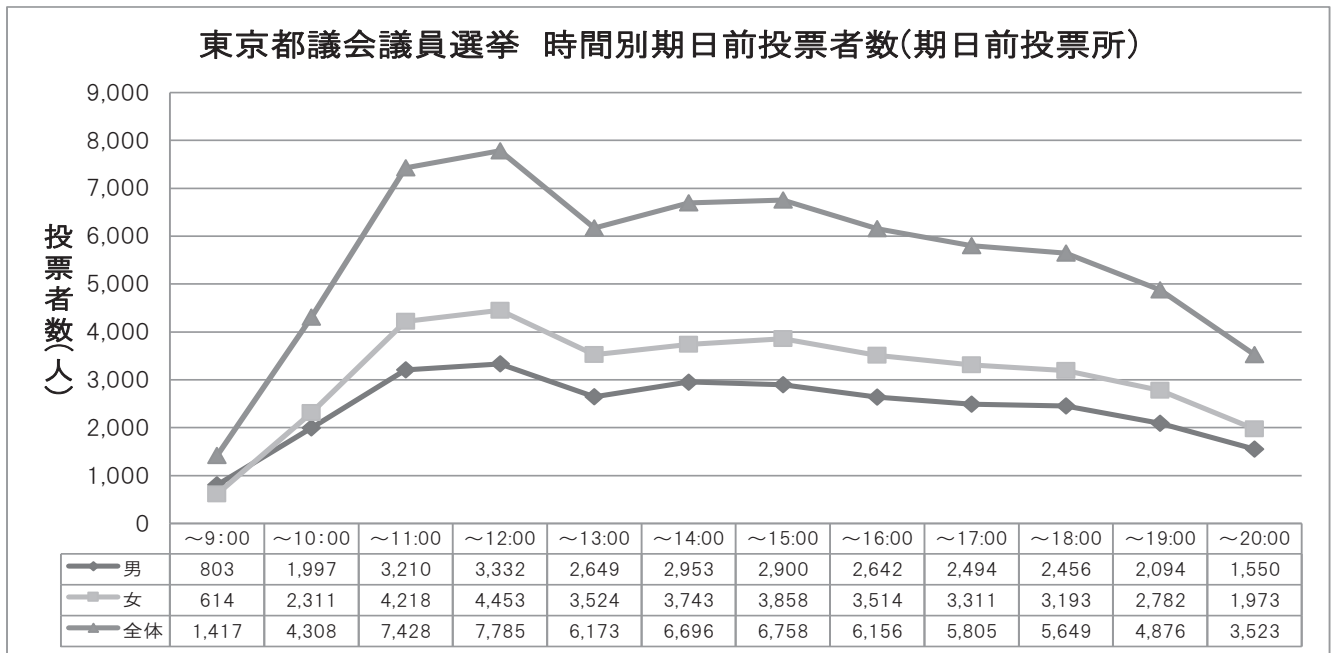


(2)時間・投票所別投票者数

	板橋区役所			仲町ふれあいセンター			富士見地域センター			大谷口地域センター			教育科学館		
	男	女	計	男	女	計	男	女	計	男	女	計	男	女	計
～9:00	145	114	259	36	31	67	29	17	46	57	39	96	67	52	119
～10:00	359	333	692	107	135	242	72	68	140	106	128	234	197	214	411
～11:00	520	623	1,143	190	240	430	113	132	245	169	236	405	361	436	797
～12:00	599	742	1,341	221	260	481	108	129	237	154	223	377	372	463	835
～13:00	537	663	1,200	106	187	293	98	124	222	125	155	280	296	374	670
～14:00	541	653	1,194	163	198	361	111	121	232	154	183	337	304	423	727
～15:00	521	654	1,175	156	201	357	106	114	220	179	247	426	303	455	758
～16:00	457	610	1,067	147	208	355	84	116	200	129	167	296	298	420	718
～17:00	446	575	1,021	136	181	317	91	127	218	123	178	301	256	381	637
～18:00	405	555	960	148	189	337	95	98	193	146	189	335	270	355	625
～19:00	374	493	867	90	147	237	76	94	170	113	130	243	225	307	532
～20:00	264	347	611	97	118	215	67	68	135	75	109	184	167	208	375
合計	5,168	6,362	11,530	1,597	2,095	3,692	1,050	1,208	2,258	1,530	1,984	3,514	3,116	4,088	7,204

	志村坂上地域センター			蓮根地域センター			舟渡ホール			エコポリスセンター			赤塚支所		
	男	女	計	男	女	計	男	女	計	男	女	計	男	女	計
～9:00	62	41	103	63	46	109	35	22	57	41	36	77	40	38	78
～10:00	178	190	368	161	198	359	67	84	151	110	148	258	136	139	275
～11:00	245	351	596	269	336	605	113	145	258	160	236	396	201	238	439
～12:00	255	366	621	263	358	621	112	137	249	193	230	423	198	231	429
～13:00	218	293	511	184	250	434	71	99	170	130	191	321	167	187	354
～14:00	260	323	583	217	297	514	94	121	215	165	174	339	222	221	443
～15:00	210	316	526	203	288	491	99	117	216	159	216	375	194	211	405
～16:00	213	292	505	196	253	449	94	101	195	139	188	327	159	183	342
～17:00	181	256	437	207	262	469	92	97	189	113	170	283	177	196	373
～18:00	186	239	425	176	239	415	121	126	247	126	173	299	137	169	306
～19:00	181	231	412	140	180	320	77	113	190	124	150	274	99	112	211
～20:00	117	164	281	87	130	217	68	88	156	78	90	168	76	110	186
合計	2,306	3,062	5,368	2,166	2,837	5,003	1,043	1,250	2,293	1,538	2,002	3,540	1,806	2,035	3,841

	成増アクトホール			きたのホール			高島平地域センター			合計		
	男	女	計	男	女	計	男	女	計	男	女	計
～9:00	82	85	167	41	28	69	105	65	170	803	614	1,417
～10:00	162	205	367	79	136	215	263	333	596	1,997	2,311	4,308
～11:00	270	404	674	157	219	376	442	622	1,064	3,210	4,218	7,428
～12:00	336	478	814	156	220	376	365	616	981	3,332	4,453	7,785
～13:00	307	372	679	124	178	302	286	451	737	2,649	3,524	6,173
～14:00	267	360	627	113	174	287	342	495	837	2,953	3,743	6,696
～15:00	263	335	598	132	199	331	375	505	880	2,900	3,858	6,758
～16:00	255	363	618	146	186	332	325	427	752	2,642	3,514	6,156
～17:00	250	351	601	129	152	281	293	385	678	2,494	3,311	5,805
～18:00	247	353	600	129	150	279	270	358	628	2,456	3,193	5,649
～19:00	255	391	646	116	161	277	224	273	497	2,094	2,782	4,876
～20:00	209	276	485	95	104	199	150	161	311	1,550	1,973	3,523
合計	2,903	3,973	6,876	1,417	1,907	3,324	3,440	4,691	8,131	29,080	37,494	66,574



(3)事由別期日前投票の内訳

種 別	投票者数
法第48条の2第1項第1号該当者(職務等に從事中)	25,456
法第48条の2第1項第2号該当者(用務で旅行中)	30,784
法第48条の2第1項第3号該当者(病気等で歩行が困難)	3,297
法第48条の2第1項第4号該当者(交通至難の地域に滞在)	0
法第48条の2第1項第5号該当者(投票区のある市町村の区域外の住所に居住)	154
法第48条の2第1項第6号該当者(天災又は悪天候により投票所に到達することが困難)	6,883
合 計	66,574

## 7 不在者投票

### (1) 事由別不在者投票状況

事 由	投票用紙の請求					交 付				投 票			
	直 接		郵便	電子	小計	直接	郵便	小計	交 付 を 拒 絶 し た も の	投票	指定市町村で交付を受けた 船 員 が し た も の	小計	投票し なかつた もの
	本人	代理											
法第49条 第1項該当者	1	0	1,035	3	1,039	1	1,038	1,039	0	993	0	993	46
法第49条 第2項該当者	0 (0)		92 (7)	0 (0)	92 (7)		92 (7)	92 (7)	0 (0)	89 (7)		89 (7)	3 (0)
法第49条 第4項該当者			0	0	0	0	0	0	0	0	0	0	0
法第49条 第8項該当者										0		0	0
特例法第3条 第1項該当者			12		12		11	11	1	7		7	4
合 計	1	0	1,139	3	1,143	1	1,141	1,142	1	1,089	0	1,089	53

※1( )は代理記載該当者の内数

※2特例法とは「特定患者等の郵便等を用いて行う投票方法の特例に関する法律」をいう

### (2) 管理者別不在者投票状況

種 別	投票者数
選挙人の属する区市町村の選挙管理委員会委員長に対してなしたのもの	1
業務地・旅行地又は居住地等の区市町村の選挙管理委員会委員長に対してなしたのもの	128
船長に対してなしたのもの	0
病院長、老人ホームの長又は国立保養所の長に対してなしたのもの	809
身体障害者支援施設又は労災リハビリテーション作業所の長に対してなしたのもの	47
刑事施設の長、留置施設の留置業務管理者に対してなしたのもの	2
少年院の長又は婦人補導院の長に対してなしたのもの	6
郵便等による不在者投票	89
特定国外派遣組織の長に対してなしたのもの	0
南極地域調査組織の長に対してなしたのもの	0
特例郵便等投票による不在者投票	7
合 計	1,089

### (3) 事由別不在者投票の内訳

種 別	投票者数
法第48条の2第1項第1号該当者(職務等に従事)	64
法第48条の2第1項第2号該当者(用務で旅行中)	25
法第48条の2第1項第3号該当者(病気等で歩行が困難)	876
法第48条の2第1項第4号該当者(交通至難の地域に滞在)	0
法第48条の2第1項第5号該当者(住所移転のため、板橋区外に居住)	22
法第48条の2第1項第6号該当者(天災又は悪天候により投票所に到達することが困難)	6
(第1項該当者 計)	993
法第49条第2項該当者(郵便等投票)	82
法第49条第3項該当者(郵便等投票の代理記載)	7
法第49条第4項該当者(特定国外派遣組織)	0
法第49条第7項該当者(洋上投票)	0
法第49条第8項該当者(南極投票)	0
特例法第3条第1項(特例郵便等投票)	7
合 計	1,089

## 8 公選法第44条第3項の文書を提示して投票した者

区分	総数	内訳			
		住民票の写しを提示	施行令第34条の2 第2項の証明書提示	住基ネットにより 現住所を確認	その他の「証明する 文書」を提示
当日投票	165	20	0	47	98
期日前投票	208	44	0	54	110
不在者投票	35	20	0	14	1



## ④ 開票

- 1 日時・場所
- 2 選挙長・同職務代理者
- 3 選挙立会人
- 4 投票の内訳
- 5 法定得票数等
- 6 投票箱最終到着時刻
- 7 開票作業別所要時間
- 8 得票状況
- 9 開票所配置図

# 1 日時・場所

日 時	令和3年7月4日(日) 20時50分
場 所	板橋区立上板橋体育館競技場

# 2 選挙長・同職務代理者

職 名	氏 名
選 挙 長	菊 田 順 一
同 職 務 代 理 者	佐 藤 康 夫

# 3 選挙立会人

参会順	氏 名	届 出 候 補 者	
		氏 名	党 派
1	小 林 統 紀 子	木 下 ふ み こ	都民ファーストの会
2	石 田 栄 二	は し も と 久 美	無 所 属
3	萩 原 一 彦	宮 瀬 英 治	立 憲 民 主 党
4	坂 卷 常 行	か ま た 悦 子	公 明 党
5	篠 田 剛	河 野 ゆ う き	自 由 民 主 党
6	山 田 秀 樹	と く と め 道 信	日 本 共 産 党
7	坂 田 映	ま え だ 順 一 郎	日 本 維 新 の 会
8	小 野 田 実 佳	松 田 や す ま さ	自 由 民 主 党

# 4 投票の内訳

投票者総数	(a)+(e)+(f)	194,415
投票総数(a)	(b)+(c)	194,411
有効投票(b)	(a)-(c)	191,216
按分票(d)		0
無効投票(c)	( 無効投票率 1.64% )	3,195
内 訳	所定の用紙を用いないもの	0
	候補者でない者又は候補者となることができない者の氏名を記載したもの	77
	2人以上の候補者の氏名を記載したもの	4
	被選挙権のない候補者の氏名を記載したもの	0
	候補者の氏名のほか、他事を記載したもの	13
	候補者の氏名を自書しないもの	0
	候補者の何人を記載したかを確認し難いもの	40
	白紙投票	2,132
	単に雑事を記載したもの	707
	単に記号、符号を記載したもの	222
不足票(e)		4
不受理(f)		0

## 5 法定得票数等

有効投票数	法定得票数	供託物没収点	供託金
191,216.000	9,560.800	3,824.320	60万円

$$\text{法定得票数} = \frac{\text{有効投票数}}{\text{選挙区の議員定数(5)}} \times \frac{1}{4}$$

$$\text{供託物没収点} = \frac{\text{有効投票数}}{\text{選挙区の議員定数(5)}} \times \frac{1}{10}$$

## 6 投票箱最終到着時刻

最終到着時刻	20:33
--------	-------

## 7 開票作業別所要時間

区別	開始時間	～	終了時間	所要時間
開披	20:50	～	21:45	0:55
分類	20:54	～	21:36	0:42
計数	21:05	～	22:20	1:15
混入票確認・再点検	21:13	～	22:20	1:07
疑問票・無効票処理	21:00	～	23:04	2:04
大票束作成	21:23	～	23:04	1:41
立会人回示	21:50	～	23:04	1:14
得票計算	21:23	～	23:04	1:41
終了時間	23:04			2:14

## 8 得票状況

### (1) 候補者別得票状況

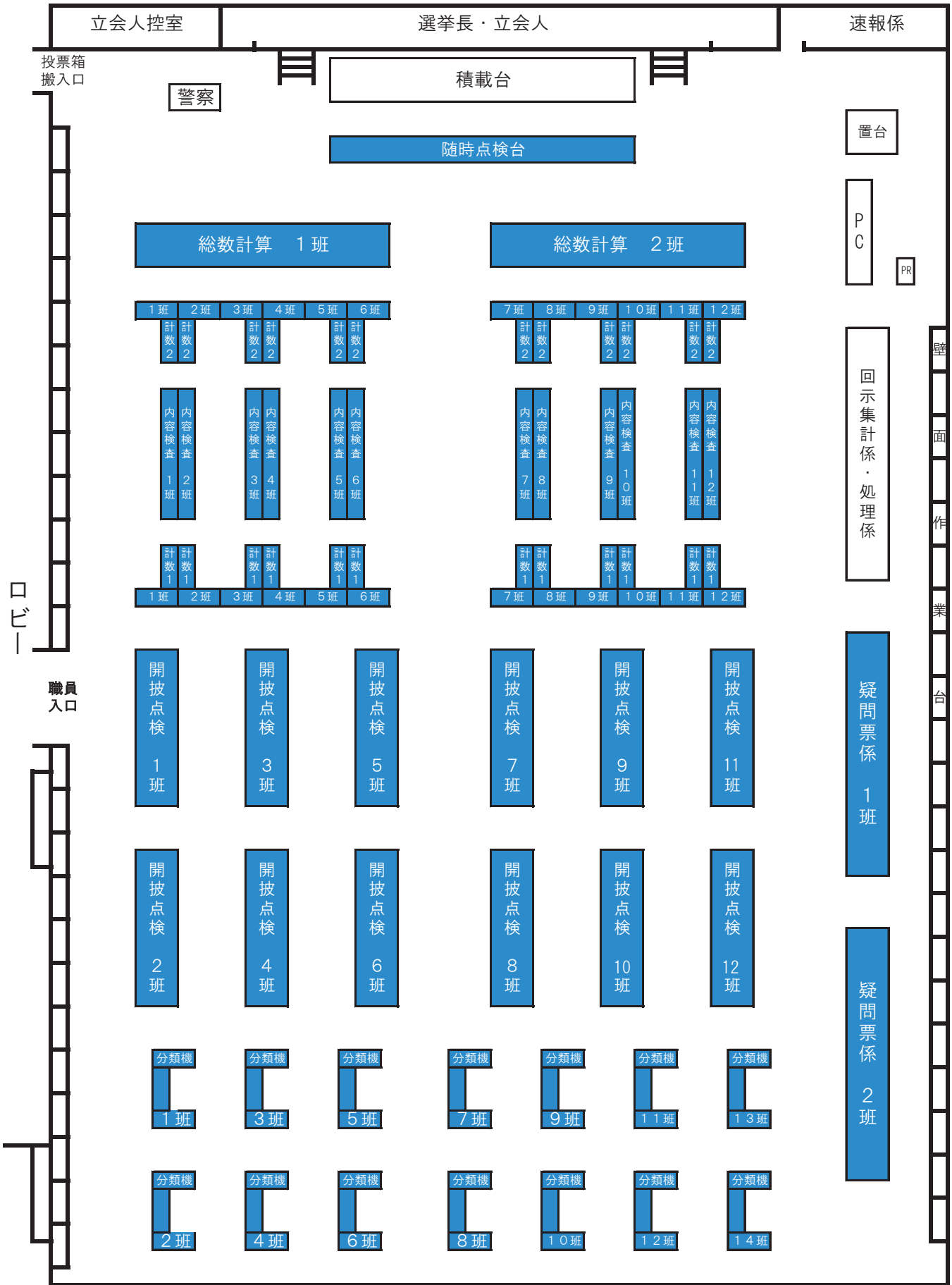
得票順	当落	候補者名	党派	板橋区	
				得票数	得票率
1	当	かまた悦子	公明党	33,835	17.69%
2	当	宮瀬英治	立憲民主党	31,201	16.32%
3	当	木下ふみこ	都民ファーストの会	29,767	15.57%
4	当	松田やすまさ	自由民主党	25,703	13.44%
5	当	とくとめ道信	日本共産党	25,027	13.09%
6		河野ゆうき	自由民主党	24,066	12.59%
7		まえだ順一郎	日本維新の会	13,091	6.85%
8		はしもと久美	無所属	6,788	3.55%
9		太田まさかず	無所属	902	0.47%
10		内山美津子	無所属	836	0.44%
合 計				191,216.000	100.00%

### (2) 時間別開票状況

届出番号	順位	候補者名	党派	1回目	2回目	最終
				22:00	22:30	23:04
1	6	河野ゆうき	自由民主党	3,000	18,000	24,066
2	7	まえだ順一郎	日本維新の会	3,000	12,000	13,091
3	5	とくとめ道信	日本共産党	3,000	18,000	25,027
4	2	宮瀬英治	立憲民主党	3,000	18,000	31,201
5	1	かまた悦子	公明党	3,000	18,000	33,835
6	4	松田やすまさ	自由民主党	3,000	18,000	25,703
7	3	木下ふみこ	都民ファーストの会	3,000	18,000	29,767
8	8	はしもと久美	無所属	0	3,000	6,788
9	10	内山美津子	無所属	0	0	836
10	9	太田まさかず	無所属	0	0	902
得票数				21,000	123,000	191,216
無効票						3,195
開票率 (%)				10.80	63.27	100.00

※開票率は投票者総数からの割合

# 9 開票所配置図





## ⑤ 選挙公営

- 1 選挙公報の配布
- 2 公営ポスター掲示場
- 3 啓発事業

# 1 選挙公報の配布

各戸配布部数	特例配布(補完措置)		配布数合計
	公共施設等に備え付け	左記以外(不在者投票等)	
315,604	48カ所 <sup>※</sup> 2,830	1,960	320,394

※ 地域センター 18カ所 区民事務所 6カ所  
期日前投票所 13カ所 図書館 11カ所

各戸配布期間 令和3年6月26日～6月29日

規 格 ブランケット判

# 2 公営ポスター掲示場

## (1) 設置箇所

総数	国・地方公共団体の管理する施設(公社等を含む)					民間の管理する施設			
	合計	学校・保育所 社会教育施設	公園・緑地 道路・河川	住宅	その他	合計	学校・保育所 社会教育施設	社寺	その他
491	430	170	188	42	30	61	10	4	47

## (2) 投票区規模別設置状況

※公職選挙法施行令第111条

選挙人規模	1千人以上5千人未満			5千人以上1万人未満		1万人以上		合計
	4km <sup>2</sup> 未満	4km <sup>2</sup> ～ 8km <sup>2</sup> 未満	8km <sup>2</sup> 以上	4km <sup>2</sup> 未満	4km <sup>2</sup> 以上	4km <sup>2</sup> 未満	4km <sup>2</sup> 以上	
法定設置数	7	8	9	8	9	9	10	
投票所数	13			41		8		62
掲示場の設置数	91			328		72		491

## (3) 利用状況

設置数	掲示区画面数	候補者数
491	18	10

## (4) 各候補者掲示位置

2,660mm						
1,340mm	5	4	3	2	1	タイトル欄
	かまた 悦子	宮瀬 英治	とくとめ 道信	まえだ 順一郎	河野 ゆうき	
	10	9	8	7	6	注意欄
	太田 まさかず	内山 美津子	はしもと 久美	木下 ふみこ	松田 やすまさ	
	15	14	13	12	11	16




### 3 啓発事業

#### (1) 事業内容別実施状況

事業内容		期 日	区域等	内 容
i 区広報媒体による啓発				
①	広報紙によるPR	6月19日 6月26日 7月3日	区内全域	「広報いたばし」に選挙の概要・投票日時等を掲載し、周知を図った。
②	ホームページによるPR	6月19日 ～ 7月4日	インターネット	区のホームページに選挙の概要及び期日前投票所の案内等を掲載し、周知を図った。また、投票日当日に投・開票速報を行った。
③	広告電子表示板によるPR	6月16日 ～ 7月4日	本庁舎1階 エレベーター ホール 他	広告付電子掲示板に投票日時等を表示し、ナレーションとともに周知を図った。
④	広報車によるPR	6月 21日 ～ 7月2日	区内全域	広報車に投票日時の啓発用マグネットシートを掲出し、併せて放送による呼びかけを行った。
⑤	清掃車・庁有車によるPR	6月21日 ～ 7月4日	区内全域	清掃車・庁有車に投票日時の啓発用マグネットシートを掲出し、周知を図った。
⑥	防災無線によるPR	中止 <sup>※</sup>		
ii 啓発資材配布				
①	ウェットティッシュ等	6月18日 ～ 7月3日		区施設窓口に配置し、投票日時の周知を行った。
iii 懸垂幕等の掲出				
①	立看板等の掲出	6月24日 ～ 7月4日	51施設	地域センターなど区施設に投票日時の啓発用立看板を掲出し、周知を図った。
②	懸垂幕の掲出	6月21日 ～ 7月4日	2施設	板橋区役所等に投票日時の啓発用懸垂幕を掲出し、周知を図った。
③	啓発ポスターの掲出	6月16日 ～ 6月30日	区内全域	区施設・町会掲示板・郵便局・銀行に掲出し、周知を図った。
iv 街頭啓発				
①	地区別街頭啓発	中止 <sup>※</sup>		
②	重点地区街頭啓発	中止 <sup>※</sup>		
v その他事業				
①	ポスター掲示場によるPR	6月7日 ～ 7月4日	区内全域 (491か所)	掲示面に投票日時を掲出し、周知を図った。
vi その他民間団体等協力事業				
①	有線放送利用PR	6月18日 ～ 7月4日	区内全域	区内商店街・大手スーパーの有線放送を利用して、投票参加を呼びかけた。
②	ラッピング電気自動車の借上げ(2台)	6月26日 ～ 7月1日	区内全域	デコレンタ(ラッピング電気自動車)を使用し、区内巡回による投票の呼びかけ及び本庁舎正面玄関前での展示等
③	若年層特別啓発	6月22日 ～ 7月3日	区内ファミ リーマート 全店舗	区内コンビニによるPOSの使用と終日の店内放送により利用率の高い若年層にアピール

※ 新型コロナウイルス感染症への感染予防・まん延防止のため中止

◆令和3年6月19日(土)掲載


6.19  
令和3年・2021年  
情報版

発行/板橋区 編集/広聴広報課 〒173-8501 板橋区板橋2-66-1 FAX 3579-2028(広聴広報課) https://www.city.itabashi.tokyo.jp/ 区役所代表 ☎ 3964-1111

# 東京都議会議員選挙

## 投票日時 | 7月4日(日)7時～20時

### 告示日 6月25日(金)

問合 板橋区選挙管理委員会事務局 ☎ 3579-2681

#### 投票要件

- ▶対象 = 令和3年6月24日時点で、次の両方の要件を満たす方
- 日本国籍を有し、平成15年7月5日以前に生まれた
- 令和3年3月24日までに板橋区へ転入の届出をし、引き続き3か月以上、板橋区に住居登録されている

#### 引越した方はご注意ください

- 板橋区内で転居した方の投票所
- 令和3年6月7日までに転居届を出した方…新住所地の投票所
- 令和3年6月8日以降に転居届を出した方…前住所地の投票所
- 投票日までに板橋区外へ転出した場合
- 都外へ転出した方…投票できません
- 都内のほかの区市町村へ転出した方…板橋区の選挙人名簿に登録されている、転出先の住所地で選挙人名簿に登録されていない方は、板橋区での投票となります※板橋区外へ転出した方のうち、板橋区で住民票が作成された日から引き続き3か月以上、住民登録されていた方で、板橋区の選挙人名簿へ登録される前に転出し、新住所地の住民登録期間が3か月未満の方は、板橋区の選挙人名簿に登録され、板橋区での投票となります。※該当者には、「投票所のお知らせ」をお送りします。※投票の際、転出先の区市町村が発行する「引き続き都内に住所を有する旨の証明書」(住民票の写し・選挙用は無

料になる場合あり)などをお持ちください。

#### ●令和3年3月25日以降に板橋区へ転入した場合

板橋区では投票できません。前住所地在都内で、前住所地の選挙人名簿に登録されている場合は、投票できる場合があります。前住所地の選挙管理委員会にお問い合わせください。

#### 「投票所のお知らせ」をお送りします

世帯ごとに封書でお送りしますので、氏名・住所をご確認のうえ、投票の際にお持ちください。なお、届かない・紛失した場合でも、板橋区の選挙人名簿に登録されている場合は投票できます。投票の際、投票所係員にお申し出ください。

#### 選挙公報を全戸配布します

7月2日(金)までに全戸配布します。届かない場合は、お問い合わせください。※区役所・各地域センター・各区民事務所・区立各図書館・各期日前投票所・区ホームページでもご覧になれます。※点字版・音声版を希望する場合は、お問い合わせください。

#### 開票状況をご覧になれます

7月4日(日)に、上板橋体育館で開票を行います。開票状況は、区ホームページでご覧になれます。



#### 投票日当日に投票できない方へ

##### 期日前投票所

- ▶とき・ところ
- 6月26日(土)～7月3日(日)…イベントスクエア(区役所1階)
- 6月27日(日)～7月3日(日)…仲町ふれあいセンター、富士見・大谷口・志村坂上・蓮根・高島平の各地域センター、教育科学館、きたの・舟渡の各ホール、成増アクトホール、エコポリスセンター、赤塚支所
- ※8時30分～20時
- ▶対象 = 仕事・用事・通院などで、投票日当日に投票できない方 ▶投票方法 = 「投票所のお知らせ」裏面の請求書欄に必要事項を記入のうえ持参

#### 期日前投票所の混雑状況をリアルタイムで確認できます



#### 不在者投票制度

- 指定病院等投票…指定の病院などに入院(所)中で、投票日当日に投票できない方は、入院(所)先の施設で投票できます。詳しくは、各施設にお問い合わせください
- 郵便等投票…重度の障がいがあり、郵便等投票証明書をお持ちの方は、6月30日(水)17時までに、投票用紙などをご請求ください
- 滞在地投票…仕事・旅行などで板橋区外に滞在している方は、滞在地の区市町村選挙管理委員会などで投票できます。詳しくは、お問い合わせください

#### 選挙に伴う上板橋体育館施設利用の一部休止

選挙の開票会場となるため、上板橋体育館の施設利用の一部を休止します。  
▶施設・とき = 右表参照  
問 = 上板橋体育館 ☎ 5399-6501(第2月曜休館)

施設	7月3日(土)			7月4日(日)			7月5日(月)		
	午前	午後	夜間	午前	午後	夜間	午前	午後	夜間
室内競技場	利用不可								
第1・2武道場	利用不可								
会議室	一般公開								
トレーニングルーム	12時から一般公開								
温水プール	一般公開								

#### 新型コロナウイルス感染防止対策

投票日当日の過密を避けるため、期日前投票にご協力をお願いします。投票所の感染防止対策など詳しくは、区ホームページをご覧ください。



新型コロナウイルス感染症の影響で、記事の内容が中止・変更になる場合があります。詳しくは、区ホームページをご覧ください

◆令和3年6月26日(土)掲載

## 東京都議会議員選挙 期日前投票のお知らせ

投票日は7月4日(日)です。仕事・用事・通院などで、投票日当日に投票できない方は、期日前投票ができます。※感染防止対策として、投票日当日の過密を防ぐため、期日前投票にご協力をお願いします。

### ▶とき・ところ

- 6月26日(土)～7月3日(土)…イベントスクエア(区役所1階)
- 6月27日(日)～7月3日(土)…仲町ふれあいセンター、富士見・大谷口・志村坂上・蓮根・高島平の各地域センター、教育科学館、きたの・舟渡の各ホール、成増アクトホール、エコポリスセンター、赤塚支所

※8時30分～20時※7月3日(土)は混雑が予想されます。なるべく平日にご利用ください。

▶投票方法＝「投票所のお知らせ」裏面の請求書欄に必要事項を記入のうえ持参

期日前投票所の混雑状況を  
リアルタイムで確認できます



問 合

板橋区選挙管理委員会事務局 ☎3579 - 2681

◆令和3年7月3日(土)掲載

## 7月4日(日)は東京都議会議員選挙の投票日です

投票時間は7時～20時です。各投票所で、新型コロナウイルスの感染防止対策に取り組んでいます。投票時のマスク着用・投票前後の手指消毒などにご協力をお願いします。▶問＝板橋区選挙管理委員会事務局 ☎3579 - 2681



## ⑥ 選挙運動・政治活動

- 1 法定制限額
- 2 個人演説会(公営施設)
- 3 文書図画の違反に対する撤去命令等件数

# 1 法定制限額

選挙運動費用支出制限額(法194条、令127条)

東京都議会議員選挙 11,788,200円

《計算式》 支出制限額 = A + 固定額(390万円) ※100円未満の端数は100円とする。

$$A = \frac{\text{告示日現在における板橋区の選挙人名簿登録者数(475,187人)}}{\text{板橋選挙区の議員定数(5人)}} \times \text{人数割額(83円)} = 7,888,104円$$

## 2 個人演説会(公営施設)

### (1)会場数

総数	法第161条第1項第1号 同条同項第2号			同条同項第3号(選挙管理委員会の指定施設)				
	学 校	公 民 館	公 会 堂	計	社 寺	農 業 協 同 組 合	商 工 会 議 所	そ の 他
79	73	0	3	3	0	0	0	3

### (2)使用回数

区 別	合 計		法第161条第1項第1号の学校及び公民館		同条同項第2号の公会堂		同条同項第3号の市町村の選挙管理委員会の指定した施設	
	公費負担	候補者負担	公費負担	候補者負担	公費負担	候補者負担	公費負担	候補者負担
候補者本人	5	0	3	0	1	0	1	0

### (3)候補者別開催状況

番号	候補者名	開催日	施設名	備考
1	松田 やすまさ	6月27日	北野小学校	法第161条第1項第1号
2	河野 ゆうき	6月30日	成増ヶ丘小学校	法第161条第1項第1号
3	河野 ゆうき	7月1日	板橋第一中学校	法第161条第1項第1号
4	河野 ゆうき	7月2日	高島平区民館ホール	法第161条第1項第2号
5	松田 やすまさ	7月2日	グリーンホール1階ホール	法第161条第1項第3号

### 3 文書図画の違反に対する撤去命令等件数

選挙期間前(～令和3年6月24日)

	合 計	法第147条 第1号該当	法第147条 第2号該当
撤去命令	0件	0	0
	0枚	0	0
警告等	65件	0	65
	99枚	0	99

選挙期間中(令和3年6月25日～7月3日)

	合 計	法第143条 第16項該当	法第147条 第1号該当	法第147条 第2号該当	法第147条 第3号該当	法第147条 第4号該当	法第147条 第5号該当	法第201条 の14該当
撤去命令	0件	0	0	0	0	0	0	0
	0枚	0	0	0	0	0	0	0
警告等	165件	19	0	61	0	0	0	85
	209枚	19	0	69	0	0	0	121

