

「板橋区 中小企業の景況（令和4年4～6月期）」 正誤表

該当箇所	誤	正
18 ページ 「東京都」の企業休廃業・解散動向について (2022年4～6月)「1.概況」	2022年4～6月の東京都内の休業は75件で、前期比59.6%増、前年同期比22.7%減、廃業は49件で前期比19.7%減、前年同期比55.0%減となった。	2022年4～6月の東京都内の休業は 49件 で前期比 19.7%減 、前年同期比 55.0%減 、廃業は 75件 で、前期比 59.6%増 、前年同期比 22.7%減 となった。

18 ページ 「2. 「東京都」の企業休廃業・解散動向 種類別」
(誤)

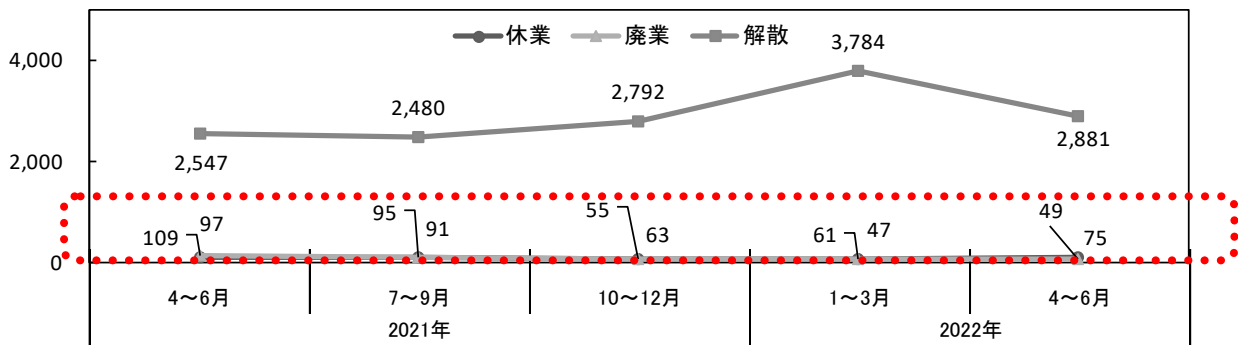
件数 (単位:件数)	2021年 4～6月	2022年 1～3月	2022年 4～6月	2022年	
				前期比(伸び率)	前年同期比(伸び率)
休業	97	47	75	59.6%	-22.7%
廃業	109	61	49	-19.7%	-55.0%
解散	2,547	3,784	2,881	-23.9%	13.1%
合計	2,753	3,892	3,005	-22.8%	9.2%

(正)

件数 (単位:件数)	2021年 4～6月	2022年 1～3月	2022年 4～6月	2022年	
				前期比(伸び率)	前年同期比(伸び率)
休業	109	61	49	-19.7%	-55.0%
廃業	97	47	75	59.6%	-22.7%
解散	2,547	3,784	2,881	-23.9%	13.1%
合計	2,753	3,892	3,005	-22.8%	9.2%

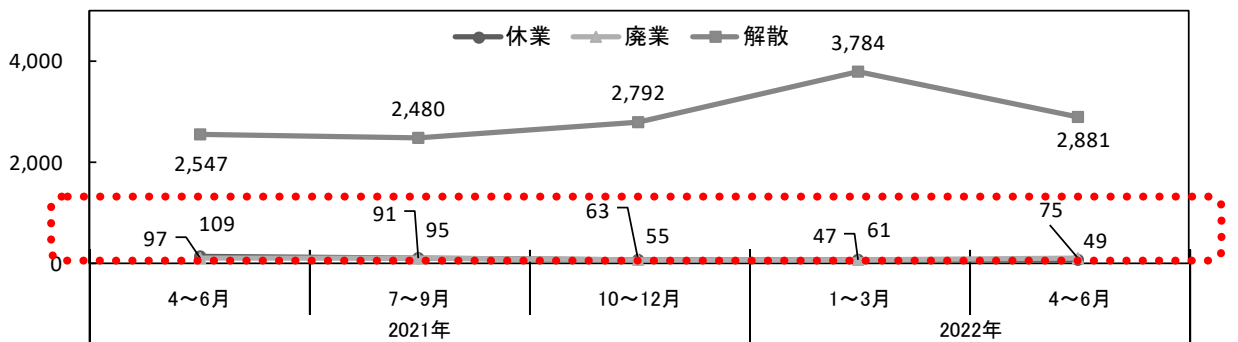
18 ページ 「2. 「東京都」の企業休廃業・解散動向 種類別」
(誤)

(件数) 休業・廃業・解散件数



(正)

(件数) 休業・廃業・解散件数



該当箇所	誤	正
19 ページ 「板橋区」の企業休廃業・解散動向について (2022年4～6月)「1.概況」	2022年4～6月の板橋区内の休業は4件で、前期比3件増、前年同期比1件減、廃業は3件で前期比3件増、前年同期比2件増となった。	2022年4～6月の板橋区内の休業は 3件 で前期比 3件増 、前年同期比 2件増 、廃業は 4件 で、前期比 3件増 、前年同期比 1件減 となった。

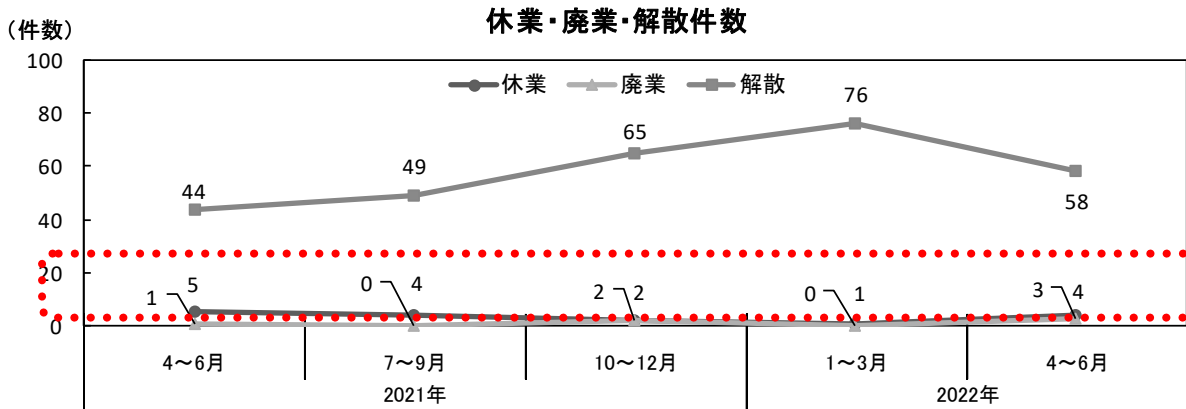
19 ページ 「2. 「板橋区」の企業休廃業・解散動向 種類別」
(誤)

件数 (単位:件数)	2021年 4～6月	2022年 1～3月	2022年 4～6月	2022年	
				前期比(伸び率)	前年同期比(伸び率)
休業	5	1	4	300.0%	-20.0%
廃業	1	0	3	-	200.0%
解散	44	76	58	-23.7%	31.8%
合計	50	77	65	-15.6%	30.0%

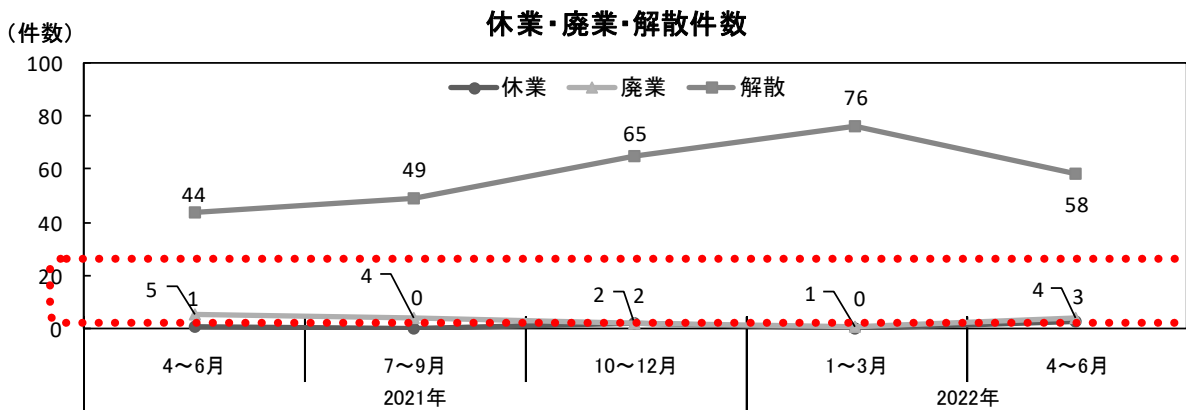
(正)

件数 (単位:件数)	2021年 4～6月	2022年 1～3月	2022年 4～6月	2022年	
				前期比(伸び率)	前年同期比(伸び率)
休業	1	0	3	-	200.0%
廃業	5	1	4	300.0%	-20.0%
解散	44	76	58	-23.7%	31.8%
合計	50	77	65	-15.6%	30.0%

19 ページ 「2. 「板橋区」の企業休廃業・解散動向 種類別」
(誤)



(正)



以上