

「板橋区 中小企業の景況（令和4年1～3月期）」正誤表

該当箇所	誤	正
18 ページ 「東京都」の企業休廃業・解散動向について (2022年1～3月)「1.概況」	2022年1～3月の東京都内の休業は47件で、前期比25.4%減、前年同期比64.7%減、廃業は61件で前期比10.9%増、前年同期比41.3%減となった。	2022年1～3月の東京都内の休業は <b>61件</b> で前期比 <b>10.9%増</b> 、前年同期比 <b>41.3%減</b> 、廃業は <b>47件</b> で、前期比 <b>25.4%減</b> 、前年同期比 <b>64.7%減</b> となった。

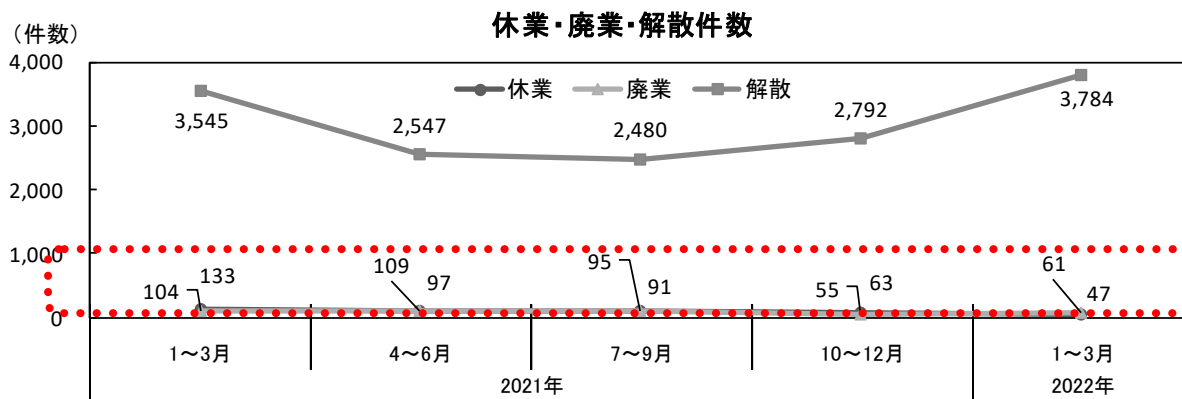
18 ページ 「2. 「東京都」の企業休廃業・解散動向 種類別」  
(誤)

件数 (単位:件数)	2021年	2021年	2022年	前期比(伸び率)	前年同期比(伸び率)
	1～3月	10～12月	1～3月		
休業	133	63	47	-25.4%	-64.7%
廃業	104	55	61	10.9%	-41.3%
解散	3,545	2,792	3,784	35.5%	6.7%
合計	3,782	2,910	3,892	33.7%	2.9%

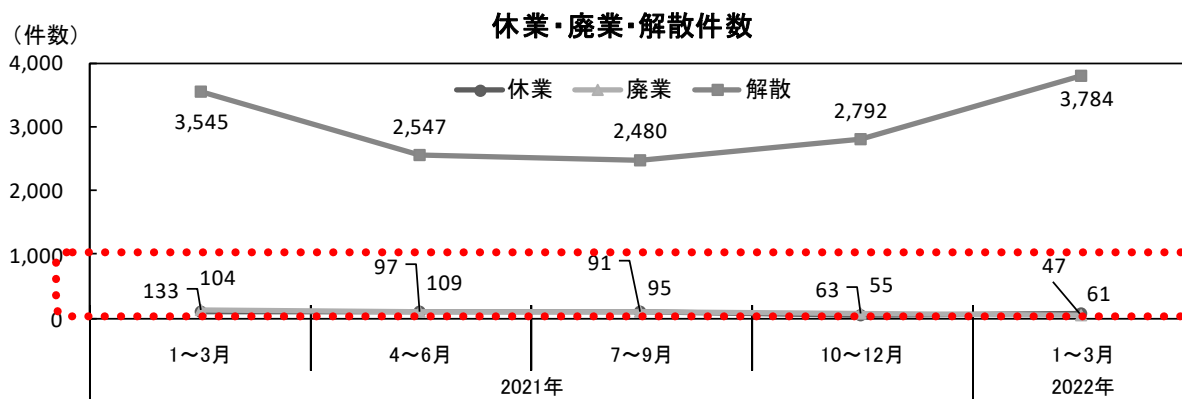
(正)

件数 (単位:件数)	2021年	2021年	2022年	前期比(伸び率)	前年同期比(伸び率)
	1～3月	10～12月	1～3月		
休業	104	55	61	10.9%	-41.3%
廃業	133	63	47	-25.4%	-64.7%
解散	3,545	2,792	3,784	35.5%	6.7%
合計	3,782	2,910	3,892	33.7%	2.9%

18 ページ 「2. 「東京都」の企業休廃業・解散動向 種類別」  
(誤)



(正)



該当箇所	誤	正
19 ページ 「板橋区」の企業休廃業・解散動向について (2022年1~3月)「1.概況」	2022年1~3月の板橋区内の休業は1件で、前期比1件減、前年同期比3件減、廃業は0件で前期比2件減、前年同期比1件減となった。	2022年1~3月の板橋区内の休業は0件で前期比2件減、前年同期比1件減、廃業は1件で、前期比1件減、前年同期比3件減となった。

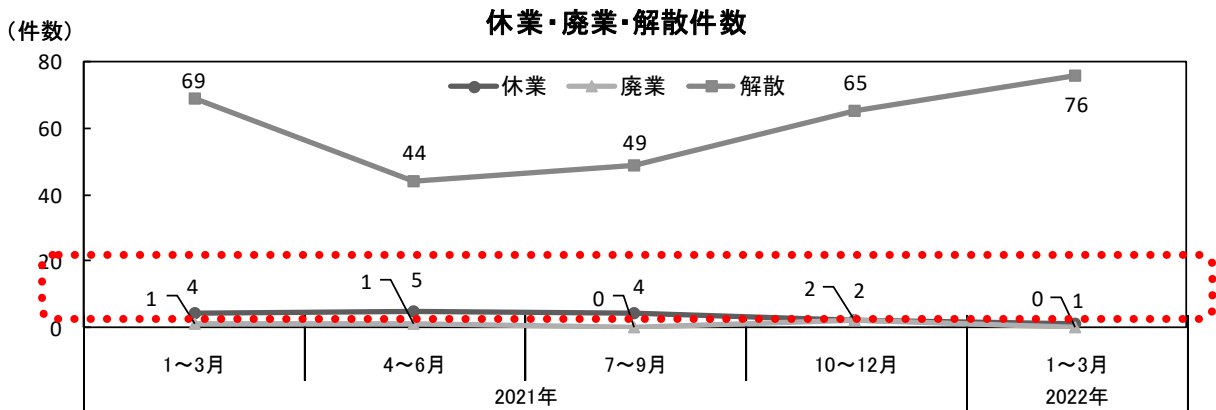
19 ページ 「2.「板橋区」の企業休廃業・解散動向 種類別」  
(誤)

件数 (単位:件数)	2021年	2021年	2022年	前期比(伸び率)	前年同期比(伸び率)
	1~3月	10~12月	1~3月		
休業	4	2	1	-50.0%	-75.0%
廃業	1	2	0	-100.0%	-100.0%
解散	69	65	76	16.9%	10.1%
合計	74	69	77	11.6%	4.1%

(正)

件数 (単位:件数)	2021年	2021年	2022年	前期比(伸び率)	前年同期比(伸び率)
	1~3月	10~12月	1~3月		
休業	1	2	0	-100.0%	-100.0%
廃業	4	2	1	-50.0%	-75.0%
解散	69	65	76	16.9%	10.1%
合計	74	69	77	11.6%	4.1%

19 ページ 「2.「板橋区」の企業休廃業・解散動向 種類別」  
(誤)



(正)

