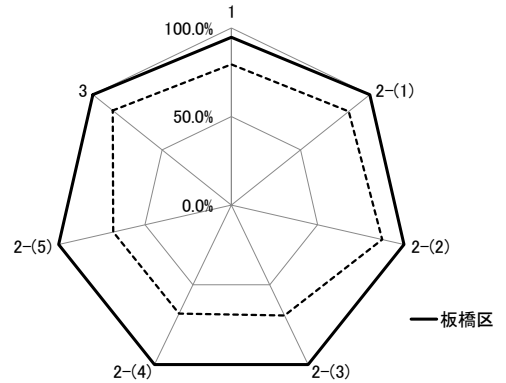


地域包括支援センターの事業評価を通じた機能強化に関する調査結果

令和3年度第4回 板橋区地域ケア運営協議会	資料6-1
令和4年3月23日(水)	

1 市町村比較

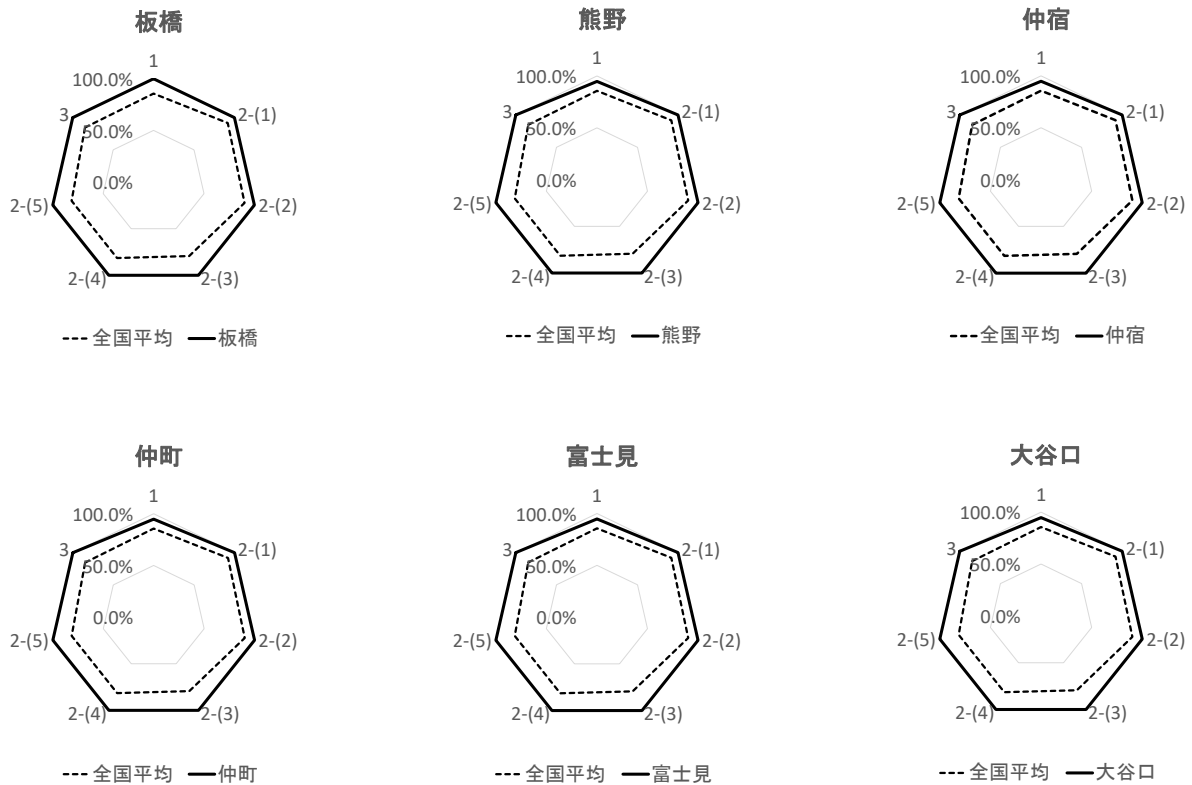
	R3年度調査 全国平均	(参考) R2年度調査	板橋区
1 組織運営体制等	79.4%	78.1%	94.7%
2-(1) 総合相談支援	84.8%	83.8%	100.0%
2-(2) 権利擁護	87.4%	85.9%	100.0%
2-(3) 包括的・継続的ケアマネジメント支援	69.2%	66.9%	100.0%
2-(4) 地域ケア会議	68.0%	66.8%	100.0%
2-(5) 介護予防ケアマネジメント・介護予防支援	68.4%	64.8%	100.0%
3 事業間連携(社会保障充実分事業)	85.6%	88.4%	100.0%



2 地域包括支援センター比較

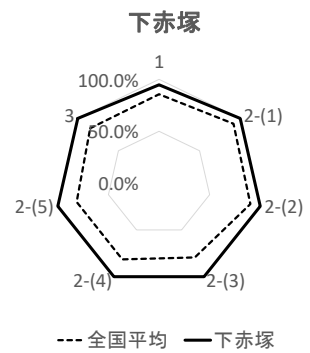
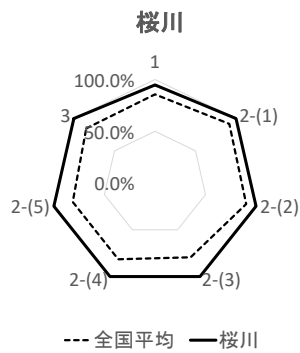
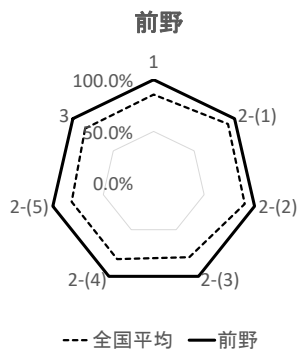
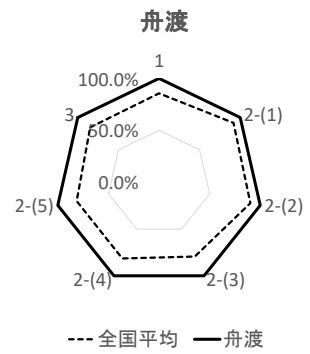
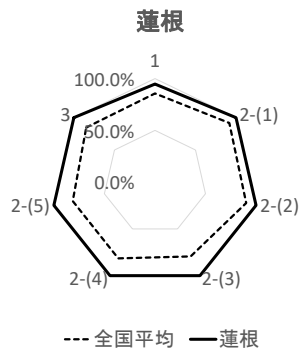
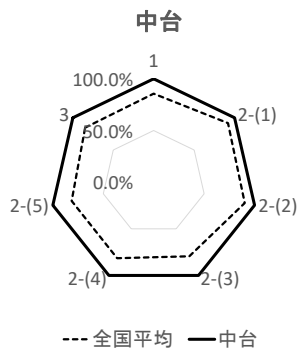
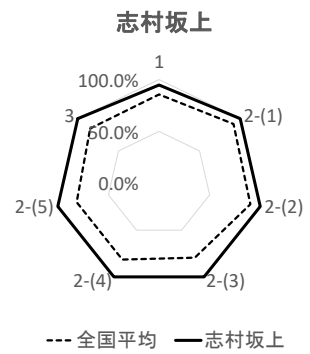
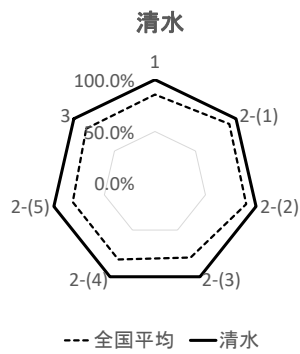
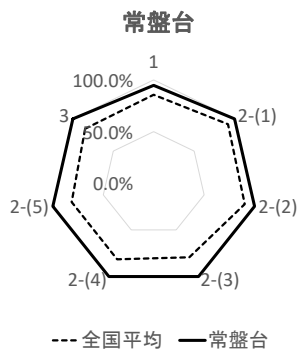
	全国平均	(参考) R2年度調査	板橋	熊野	仲宿	仲町	富士見	大谷口
1 組織運営体制等	85.6%	84.2%	100.00%	94.74%	94.74%	94.74%	94.74%	94.74%
2-(1) 総合相談支援	91.8%	90.8%	100.00%	100.00%	100.00%	100.00%	100.00%	100.00%
2-(2) 権利擁護	90.3%	89.2%	100.00%	100.00%	100.00%	100.00%	100.00%	100.00%
2-(3) 包括的・継続的ケアマネジメント支援	79.4%	80.9%	100.00%	100.00%	100.00%	100.00%	100.00%	100.00%
2-(4) 地域ケア会議	81.5%	82.5%	100.00%	100.00%	100.00%	100.00%	100.00%	100.00%
2-(5) 介護予防ケアマネジメント・介護予防支援	81.4%	79.5%	100.00%	100.00%	100.00%	100.00%	100.00%	100.00%
3 事業間連携(社会保障充実分事業)	84.8%	89.3%	100.00%	100.00%	100.00%	100.00%	100.00%	100.00%

■レーダーチャート



	常盤台	清水	志村坂上	中台	蓮根	舟渡	前野	桜川
1 組織運営体制等	94.7%	100.0%	94.7%	100.0%	94.7%	100.0%	100.0%	94.7%
2-(1) 総合相談支援	100.0%	100.0%	100.0%	100.0%	100.0%	100.0%	100.0%	100.0%
2-(2) 権利擁護	100.0%	100.0%	100.0%	100.0%	100.0%	100.0%	100.0%	100.0%
2-(3) 包括的・継続的ケアマネジメント支援	100.0%	100.0%	100.0%	100.0%	100.0%	100.0%	100.0%	100.0%
2-(4) 地域ケア会議	100.0%	100.0%	100.0%	100.0%	100.0%	100.0%	100.0%	100.0%
2-(5) 介護予防ケアマネジメント・介護予防支援	100.0%	100.0%	100.0%	100.0%	100.0%	100.0%	100.0%	100.0%
3 事業間連携（社会保障充実分事業）	100.0%	100.0%	100.0%	100.0%	100.0%	100.0%	100.0%	100.0%

■レーダーチャート



	下赤塚	成増	三園	徳丸	高島平
1 組織運営体制等	94.7%	94.7%	94.7%	94.7%	100.0%
2-(1) 総合相談支援	100.0%	100.0%	100.0%	100.0%	100.0%
2-(2) 権利擁護	100.0%	100.0%	100.0%	100.0%	100.0%
2-(3) 包括的・継続的ケアマネジメント支援	100.0%	100.0%	100.0%	100.0%	100.0%
2-(4) 地域ケア会議	100.0%	100.0%	100.0%	100.0%	100.0%
2-(5) 介護予防ケアマネジメント・介護予防支援	100.0%	100.0%	100.0%	100.0%	100.0%
3 事業間連携（社会保障充実分事業）	100.0%	100.0%	100.0%	100.0%	100.0%

■レーダーチャート

