

2024년 4월부터


플라스틱

회수방법이

바뀝니다!

"타는 쓰레기에서 자원으로"

이타바시 관광 캐릭터  
りんりんちゃん



쓰레기·재활용  
정보 발신

이타바시구 LINE공식계정

친구 추가하기⇒



동영상으로설명!

상세한 플라스틱  
분리배출 방법보기⇒

<https://youtu.be/QHdSkLfxm1o>



문의

이타바시구 자원환경부 자원순환추진과  
전화번호 : 03-3579-2218



Commit our Future  
Toward SDGs  
ITABASHI CITY



板橋区は持続可能な開発目標 (SDGs) を支援しています。

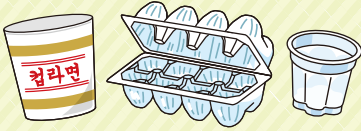
ゼロカーボン  
いちはし2050

# 자원으로서 회수하는 플라스틱

플라스틱 소재로만 이루어진 제품을 회수합니다.


## <용기 포장 플라스틱>

### 플라스틱 용기·컵류



컵라면·도시락 등의 용기,  
달걀·두부·나도 등의 팩,  
푸딩·젤리 등의 컵

### 스티로폼 접시류



고기·생선·야채 등의 포장용기

## <제품 플라스틱>

### 컵, 숟가락, 문구, 칫솔 등



칫솔은 거점 회수도 대응하고 있습니다.

### 봉지류



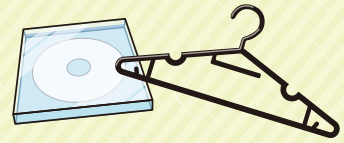
비닐봉지, 과자 봉지, 리필용 봉지

### 병류



샴푸 린스 세제 등의 병


### CD·DVD(케이스 포함), 옷걸이, 양동이 등



용기 포장 플라스틱에는 마크가 있습니다. 마크를 기준으로 분별하는 것을 권장합니다.

## 플라스틱 분리배출 방법

- 플라스틱을 투명 반투명한 내부가 보이는 비닐봉지에 넣어, 입구를 묶어서 배출해 주세요

※비닐봉지는 이중으로 겹치지 마세요.  
※마크 표시가 없어도, 플라스틱 소재로만 되어있는 제품은 회수대상입니다.



- 이물질이 묻은 경우에는 천 등으로 닦아 물로 헹궈서 더러운 부분을 깨끗이 씻어주세요  
음식으로 인한 변색이 남아있는 정도는 버려도 됩니다.

## 회수일

자원 회수일 당일 아침 8시까지 분리수거함에 버려주세요

## 자원(플라스틱)으로 회수할 수 없는 것

- 이물질이 남아있는 플라스틱 → **타는 쓰레기**로
- 금속이나 칼날을 포함한 플라스틱 → **타지 않는 쓰레기**로
- 최대 변길이가 약 30cm이상 되는 것 → **대형 쓰레기**로
- 페트병 → 지금까지와 동일하게, **자원 회수일**에  
페트병 회수그물망이나 페트병 회수박스에 버려주세요.

쓰레기 감량 캐릭터  
かたつむりん

