

令和6年4月から


# プラスチックの

# 回収方法が

# 変わります!

「可燃ごみから資源へ」

いたばし観光キャラクター  
りんりんちゃん



ごみ・リサイクルの  
情報を配信!

板橋区LINE公式アカウント  
友だち追加はこちら⇒



動画で解説!

詳しいプラスチックの  
出し方はこちら⇒

<https://youtu.be/QbzUIR6b588>



問合せ

板橋区資源環境部資源循環推進課  
電話番号：03-3579-2218



Commit our Future  
Toward SDGs  
ITABASHI CITY



板橋区は持続可能な開発目標 (SDGs) を支援しています。

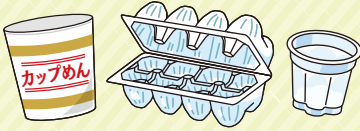
ゼロカーボン  
いたばし2050

## 資源として回収するプラスチック

プラスチック素材だけでできている製品を回収します。


### 〈容器包装プラスチック〉

#### パック・カップ類



カップ麺・弁当などの容器、  
卵・豆腐・納豆などのパック、  
プリン・ゼリーなどのカップ

#### トレイ類



肉・魚・野菜などのトレイ

### 〈製品プラスチック〉

#### コップ、スプーン、 文具、ハブラシなど



ハブラシは拠点回収も行っています。

#### 袋類



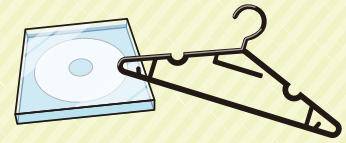
レジ袋、お菓子の袋、詰め替え用袋

#### ボトル類



シャンプー・リンス・洗剤などのボトル

#### CD・DVD(ケース含む)、 ハンガー、バケツなど




容器包装プラスチックにはマークがついています。マークを目安に分別をすることをお勧めします。

## プラスチックの出し方

- **プラスチックを透明・半透明の中身の見える袋に入れ、口を結んでお出してください**

※袋は二重にしないでください。

※マークの表示がなくても、プラスチックの素材だけでできている製品は回収対象です。



- **汚れている場合は布などで拭き取る、水ですすぐなどして汚れを落としてください**  
食べ物の色が残っている程度ならお出しいただけます。

## 回収日

**資源の回収日**の当日朝8時まで集積所にお出してください

資源(プラスチック)として回収できないもの

- **汚れが落ちないプラスチック** → **可燃ごみ**へ
- **金属や刃物を含むプラスチック** → **不燃ごみ**へ
- **最大辺がおおむね30cm以上のもの** → **粗大ごみ**へ
- **ペットボトル** → これまでどおり、**資源の回収日**に  
ペットボトル回収ネットまたは回収コンテナに  
お出してください。

ごみ減量キャラクター  
かたつむりん

