이타바시구 토사 재해 해저드 맵

Itabashi City Sediment Disaster Hazard Map

이타바시구 토사 재해 해저드 맵은 2025년 11월말 시점, 토사 재해 방지법에 근거해 도쿄도가 지정한 「토사 재해 (특별) 경계 구역」 및 토사 재해와 관련된 피난소, 피난 경로를 나타낸 것입니다.

토사 재해의 종류(※)는, 「급경사지의 붕괴 (벼랑이 무너짐)」 「토석류」 「지미끄럼」으로 나누어져 폭우 등에 의해 발생해 순식간에 인명이나 재산을 빼앗아 버리는 무서운 재해입니다.

평소부터 가족이나 인근 분들과 위험한 장소나 피난 방법을 서로 확인해 두기 위해 이 토사 재해 위험 맵을 사용하십시오.

※이타바시구에서 발생할 우려가 있는 토사 재해는 **급경사의 붕괴(벼락 붕괴)뿐**입니다.

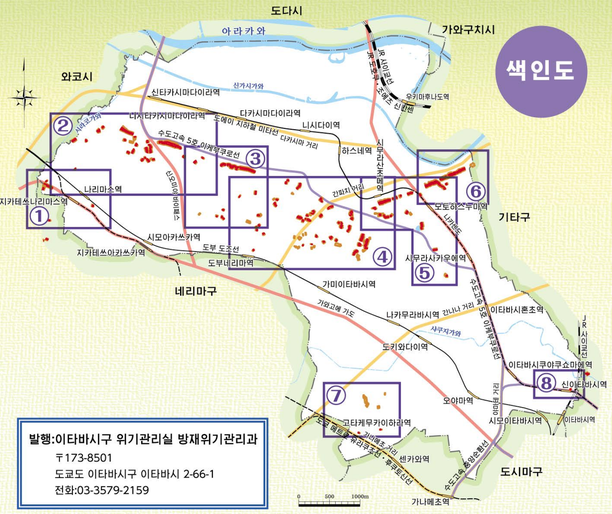

토사 재해 경계 구역의 개요

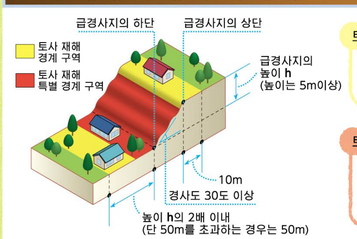

토사 재해 경계 구역 (옐로우 존)

토사 재해(산사태)가 발생한 경우 주민의 생명 또는 신체에 위해가 발생할 우려가 있는 구역에서 위험에 대한 홍보와 경계 피난 체제를 정비합니다.

토사 재해 특별 경계 구역 (레드 존)

토사 재해(산사태)가 발생한 경우 건축물에 파괴가 발생하여 주민의 생명 또는 신체에 현저한 위해가 발생할 우려가 있는 구역에서 특정 개발 행위에 대한 허가제, 건축물의 구조규제가 실시됩니다.

정보 수집 방법

방재관계기관 등의 홍보를 빠뜨리지 않도록 하고 올바른 정보를 수집합시다.
루머에 현혹되거나 루머의 출처가 되지 않도록 하십시오.

○피난 정보나 토사 재해 경계 정보 등의 수집 방법

이타바시구 공식 홈페이지
이타바시구 공식 홈페이지
■URL
https://www.city.itabashi.tokyo.jp/

이타바시 방재＋포털·앱
피난 지시 등의 발령이나 피난소 개설 상황 등을 지도와 일람으로 확인할 수 있으며, 대중교통 운행 정보나 기상 정보 등 재해시에 유용한 정보를 일원적으로 제공합니다.
포털 사이트 / 앱 (Android용) / 앱 (iPhone용)
https://bosaiportal-city.itabashi.tokyo.tumsy.net/

이타바시구 방재 메일·이타바시구 LINE 공식 계정
등록자 분에게 기상정이 발표하는 각종 정보, 이타바시구에서 관측하는 하천 수위 등의 정보, 긴급한 소식 등을 이메일이나 LINE으로 전달합니다.
이타바시구 방재 메일 — 빈 메일을 송신해 주십시오
이타바시구 LINE 공식 계정

에어리어 메일·긴급 속보 메일
재해 시의 정보를 국가나 구에서 알려드립니다. 등록이 필요없으며 재해 시 이타바시구 지역 내 해당 휴대폰으로 자동 수신이 가능합니다.
대응 캐리어... NTTdocomo, au, SoftBank, 라쿠텐 모바일

방재 행정 무선과 전화 응답 서비스
구의 방송탑에서 재해에 대한 정보를 방송합니다.또한 아래의 번호로 걸어 주시면 녹음된 방송 내용을 확인할 수 있습니다.
☎ 0120-357-411 (통화료 무료)

보도 기관 텔레비전·라디오
항상 올바른 정보를 입수하도록 노력합시다. 루머 등 잘못된 정보에 주의! TV로부터의 정보는 통상 화면의 자막이나 L자 방송 외, 채널을 NHK 종합으로 하고 L버튼 d 버튼을 누르면 「L 얼러트(경계 경보)」를 표시시킬 수 있습니다.
L 얼러트(경계 경보)에서는 구가 발신하는 재해 관련 정보가 표시됩니다.

이타바시구 방재·방법 정보 X (구 Twitter)
@itabashi_bousai

이타바시구 홍보자·소방자·순찰자
재해 정보 등을 홍보자 등으로 알려드립니다.

기상청 홈페이지
토사 재해 경계 정보의 발령 상황이나 토사 재해 발생의 위험도가 높아지고 있는 상세한 영역(토사 키키키쿠루(폭우 경보(토사 재해)의 위험도 분포))을 확인할 수 있습니다.

주소 색인

이 색인에서는 정·초메별로 토사 재해 경계 구역 및 토사 재해 특별 경계 구역의 유무를 확인할 수 있습니다. ○가 붙어 있는 지역에서는 지정이 있는 것을 나타내고 있습니다. 구체적인 지정 지역에 대해서는 각 상세도를 참고해 주십시오.

※(특별) 경계 구역이 정·초메를 넘는 경우는 범위가 좁은 정·초메의 구역번호가 괄호 안에 쓰여져 있습니다.

	정·초메 명칭	토사 재해 경계 구역	토사 재해 특별 경계 구역	상세도	구역번호(K■■■) ※표안의 3자리 숫자가 ■■■에 들어갑니다.
あ	아이오이초	○	○	④	(115)
	아카쓰키 1초메	해당 없음			
	아카쓰키 2초메				
	아카쓰키 3초메				
	아카쓰키 4초메	○	○	②	005、006、007、145、146、(010)
	아카쓰키 5초메	○	○	②	008、009、010、011、143、144、(012)、(014)、(142)
	아카쓰키 6초메	해당 없음			
	아카쓰키 7초메				
	아카쓰키 8초메	○	○	②	012、013、014、141、142
	아카쓰키미야 1초메	해당 없음			
	아카쓰키미야 2초메				
	아카쓰키미야 3초메				
	이즈사와 1초메				
	이즈사와 2초메				
	이즈사와 3초메	○	○	⑤、⑥	051、072、073、157
	이즈사와 4초메	○	○	⑥	052、053、054、055、069、070、071、027(기타구 구역번호입니다)
	이즈미초	○	○	⑤	063、064
	이타바시 1초메	해당 없음			
	이타바시 2초메				
	이타바시 3초메				
	이타바시 4초메	○	○	⑧	156
	이니시리다이	해당 없음			
	오카라초	○	○	⑤	065
	오야구치 1초메	해당 없음			
	오야구치 2초메	○	○	⑦	056、057
	오야구치카미초	○	해당 없음	⑦	(062)
	오야구치키타초	○	해당 없음	⑦	062
	오야마다니이초	해당 없음			
	오이미초				
	오이미니시초				
	오이미아가시초				
か	가키 1초메	해당 없음			
	가키 2초메				
	가미이타바시 1초메				
	가미이타바시 2초메				
	가미이타바시 3초메				
	구마노초				
	고모네 1초메	○	해당 없음	⑦	059、060、061
	고모네 2초메	○	해당 없음	⑦	(061)
	고모네 3초메	해당 없음			
	고모네 4초메				
	고모네 5초메				
	사이와이초				
	사카에초				
さ	사카시타 1초메	해당 없음			
	사카시타 2초메				
	사카시타 3초메				
	사쿠라기와 1초메				
	사쿠라기와 2초메				
	사쿠라기와 3초메				
	시미즈초				
	시무라 1초메	○	○	⑤	050、068、(048)、(049)
	시무라 2초메	○	○	⑤	047、048、049、074、075、076、077、078、079、080、081、082、158、161
	시무라 3초메	○	○	⑤	(047)、(081)
	신기사 1초메	해당 없음			
	신기사 2초메				
	신기사 3초메				
た	다이몬	○	○	②	015、139、140
	다카시미다이 1초메	해당 없음			
	다카시미다이 2초메				
	다카시미다이 3초메				
	다카시미다이 4초메	○	○	②	(015)
	다카시미다이 5초메	해당 없음			
	다카시미다이 6초메				
	다카시미다이 7초메				
	다카시미다이 8초메				
	다카시미다이 9초메				
	도신초 1초메				
	도신초 2초메	해당 없음			
	도키와다이 1초메				
	도키와다이 2초메				
	도키와다이 3초메				
	도키와다이 4초메				
	도쿠마루 1초메	○	○	④	120、121、122、123、124、125、162
	도쿠마루 2초메	○	해당 없음	④	126
	도쿠마루 3초메	○	○	③	024、129、130、131、160
	도쿠마루 4초메	○	해당 없음	③	132
	도쿠마루 5초메	해당 없음			
	도쿠마루 6초메	○	○	③	127、128
	도쿠마루 7초메	○	○	③	023、133、(134)
	도쿠마루 8초메	○	○	③	021、022、134、135、136、137、(133)
な	나카무라바시	해당 없음			
	나카주쿠				
	나카이다 1초메	○	해당 없음	④	(087)、(088)
	나카이다 2초메	○	○	④	042、043、044、045
	나카이다 3초메	○	○	④	034、035、036、037、038、039、040、041、089、090、091、092、093、094、095、096、097
	나카초	해당 없음			
	나카미쿠초				
	나리마스 1초메	○	○	①	001、002、154
	나리마스 2초메	○	○	①	152、153、(002)
	나리마스 3초메	○	○	②	151
	나리마스 4초메	○	○	②	147、148
	나리마스 5초메	○	○	②	003、150
	니시다이 1초메	○	○	④	029、030、031、032、033、111、112、113、115、155、(107)、(108)
	니시다이 2초메	○	○	④	028、116、117、118、119
	니시다이 3초메	○	○	④	025、026、027
	니시다이 4초메	해당 없음			
は	하스누마초				
	하스네 1초메	○	○	④	(115)
	하스네 2초메	해당 없음			
	하스네 3초메				
	하기사키시타 1초메				
	하기사키시타 2초메				
	하기사이마초				
	히카와초				
	후지미초				
	후타바초				
	후나도 1초메				
	후나도 2초메				
	후나도 3초메				
	후나도 4초메				
	혼초				
ま	미에노초 1초메	○	○	⑤	(063)
	미에노초 2초메	해당 없음			
	미에노초 3초메				
	미에노초 4초메	○	○	⑤	066、067、(048)
	미에노초 5초메	○	○	④	046、083、084、085
	미에노초 6초메	○	○	④	086、087、088、(084)、(085)
	미소노 1초메	○	○	②	(005)
	미소노 2초메	해당 없음			
	미니미초				
	미야모토카와에 1초메				
	미야모토카와에 2초메				
	미야모토초				
や	무카이하라 1초메	○	○	⑦	058、(057)
	무카이하라 2초메	해당 없음			
	무카이하라 3초메	○	○	⑦	(058)、(059)、(060)
	이마토초	해당 없음			
	이요이초				
	요쓰바 1초메				
	요쓰바 2초메	○	○	②、③	017、018、138
わ	와카기 1초메	해당 없음			
	와카기 2초메	○	○	④	099、101、102、103、104、105、106、107、108、109、110
	와카기 3초메	○	○	④	098、(033)、(097)、(099)、(111)

토사 재해에서의 피난 행동

토사 재해에서는 지반이 무너져 건물이 해손되는 피해가 발생할 수 있으므로 피난하는 것이 기본적으로 인근의 안전을 확보할 수 있는 장소로 이동하는 퇴거 피난 (수평 피난)을 실시합니다.
단, 악천후나 심야 등 퇴거 피난이 어렵거나 오히려 위험한 경우 실내 2층 이상에서 안전을 확보할 수 있는 장소로 이동하는 실내 안전 확보 (수직 이동)를 실시하여 생명을 지키는 최소한의 행동을 취합니다.
또한 긴급성이 높은 경우 오른쪽 그림의 「구에서 발령하는 피난 정보」 분류 순서에 관계없이 일보로 긴급 안전 확보를 발령하는 경우도 있습니다.

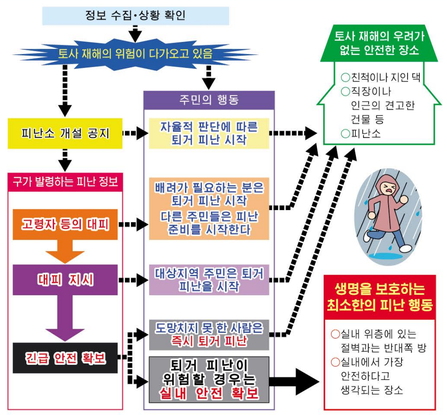

토사 재해 경계 정보 발표

토사 재해 경계정보란

●폭우 경보(토사 재해) 발표 후 생명에 위험을 미치는 토사 재해가 언제 발생해도 이상하지 않은 상황이 되었을 때 도도부현과 기상청이 공동으로 발표하는 방재 정보입니다.

●토사 재해 경계 구역 등에서는 피난을 검토해 주시기 바랍니다.

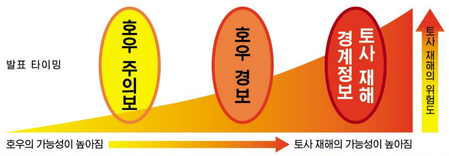

피난 시에 주의할 것

○최신 정보 수집
TV나 인터넷 등을 통해 최신 기상 정보, 재해 정보, 피난 정보를 확인합시다.

○퇴거 피난을 하기 전에 확인
전기 차단기를 끄고 가스 밸브를 잠급시다. 피난처를 확인하고 미리 친척이나 지인에게 피난한다는 내용을 전해 둡시다.

○조기 피난
비가 내리는 모습과 주변 상황 등에 주의하고 위험을 느끼면 빨리 피난합시다. 야간에 호우가 예상되는 경우 일몰되기 전에 피난하도록 합시다.

○안전한 복장과 2인 이상으로 피난
피난 시에는 움직이기 편한 복장으로 가능한 한 단독 피난을 피하고 주위 사람들에게도 말을 걸도록 합시다.

지역별 상세도

※피난 경로에 피해가 발생할 수 있습니다. 피난할 때는 주변 상황에 주의하고 안전한 경로로 피난합시다.

※K118, 155~158, 160~162는 추후 지정될 예정입니다. 지형 변경 등이 있을 경우에는 지정된 구역의 위치·형태가 변경될 수 있습니다. 최신 정보는 이타바시구 홈페이지를 확인해 주시기 바랍니다.

피난처		
	초등학교	메
	중학교	모

평소의 대비

○피난 경로 확인
피난소까지의 피난 경로를 확인해 둡시다. 안전성이 높은 피난 경로는 지도 중에 녹색 화살표로 표시되어 있으므로, 여기에 자택 등으로부터의 경로를 추가합시다.

○비상용 소지품 준비
미리 필요한 비상용 소지품을 채워두고 언제든지 피난할 수 있는 준비를 해 둡시다. 이타바시구에서는 구민 및 구내에 근무처가 있는 분을 대상으로, 「방재 용품」을 특별 가격으로 제공하고 있습니다. 자세한 내용은 이타바시구 공식 홈페이지 또는 지역방재지원과 지역방재계(전화 03-3579-2151)으로 문의하십시오.

○피난시에 서로 돕기
고령자나 장애가 있으신 분, 어린 아이가 계신 분 등은 빠른 피난이 필요합니다. 만일의 경우에는 근처 주민들과 서로 돕고 안전하게 피난할 수 있도록 합시다.

범례
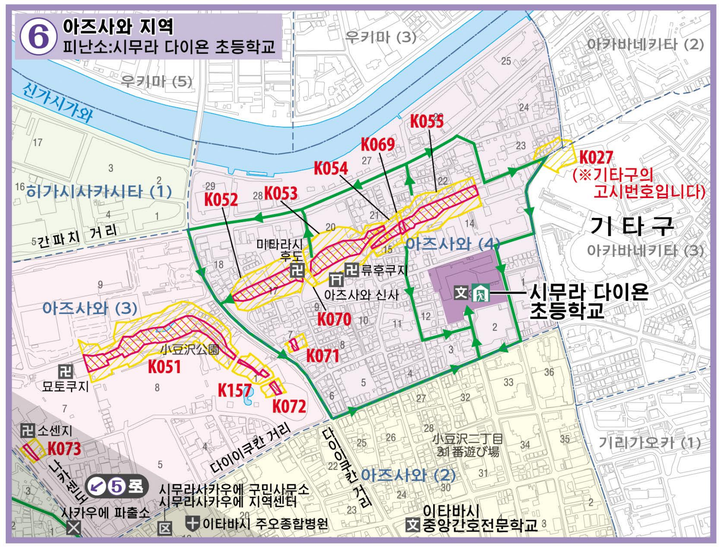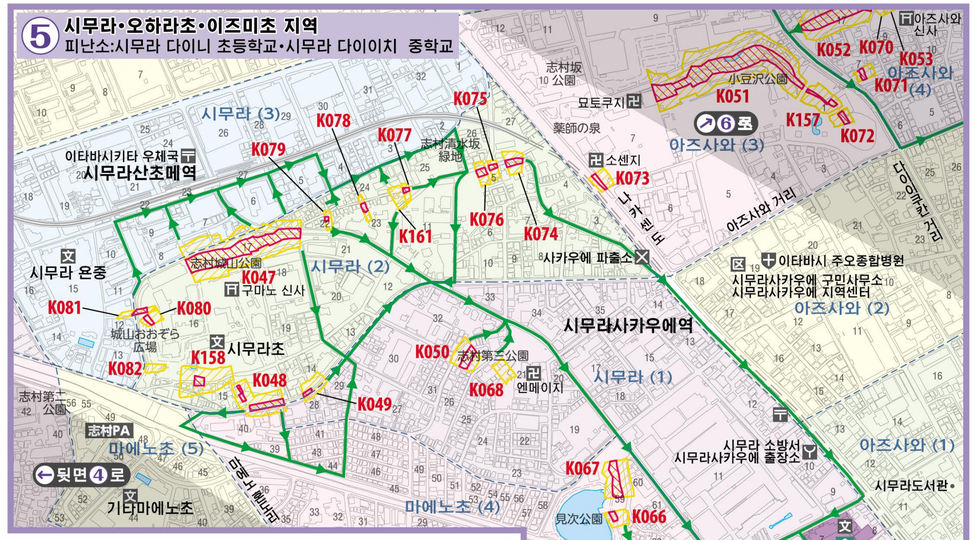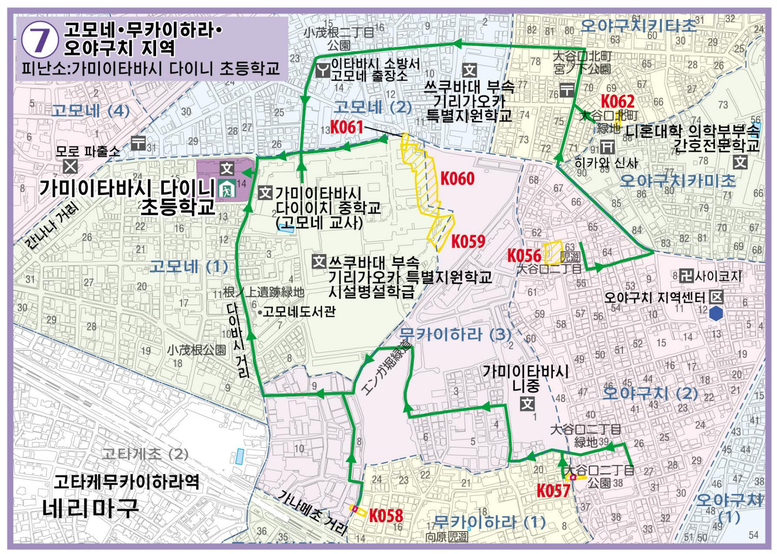
- 토사 재해 특별 경계 구역
- 토사 재해 경계 구역
- K001 — 개소 번호
- 피난 루트
- 피난소
- 우량계
- 구청·지소·구민사무소·지역센터
- 경찰서·파출소
- 소방서·소방서 출장소
- 학교
- 병원
- 우체국
- 신사
- 절