歩行者類交通量調査集計表（60分集計）

調 査 日：令和6年9月25日（水）
時 間 帯：7:00～19:00（12時間調査）
天　　候：曇りのち雨
地　　点：断面a～断面c

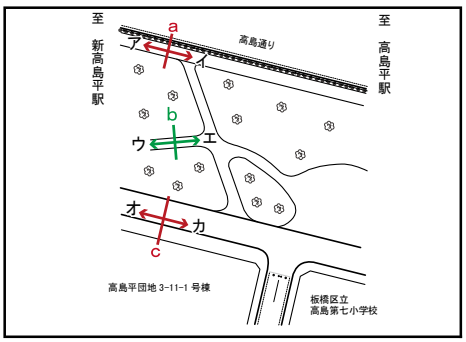

＊：調査時間内での最大交通量時間帯

方向 / 分類 / 時間帯	方向ア												方向イ												断面a（方向ア＋方向イ）											
	歩行者	自転車									電動キックボード	車いす	合計	歩行者	自転車									電動キックボード	車いす	合計	歩行者	自転車								電動キックボード	車いす	合計
		車道			歩道			合計							車道			歩道			合計						車道			歩道			合計					
		走行	押し歩き	計	走行	押し歩き	計	走行	押し歩き	計					走行	押し歩き	計	走行	押し歩き	計	走行	押し歩き	計				走行	押し歩き	計	走行	押し歩き	計	走行	押し歩き	計			
07:00 －	3	5	0	5	17	0	17	22	0	22	0	0	25	1	0	0	0	12	0	12	12	0	12	0	0	13	4	5	0	5	29	0	29	34	0	34	0	0	38
08:00 －	2	2	0	2	20	0	20	22	0	22	0	0	24	0	0	0	0	32	0	32	32	0	32	0	0	＊ 32	2	2	0	2	52	0	52	54	0	54	0	0	＊ 56
09:00 －	5	3	0	3	10	0	10	13	0	13	0	0	18	0	0	0	0	17	0	17	17	0	17	0	0	17	5	3	0	3	27	0	27	30	0	30	0	0	35
10:00 －	4	3	0	3	25	0	25	28	0	28	0	0	＊ 32	1	0	0	0	16	0	16	16	0	16	0	0	17	5	3	0	3	41	0	41	44	0	44	0	0	49
11:00 －	2	1	0	1	14	0	14	15	0	15	0	0	17	2	0	0	0	12	0	12	12	0	12	0	0	14	4	1	0	1	26	0	26	27	0	27	0	0	31
12:00 －	5	1	0	1	22	0	22	23	0	23	0	0	28	2	0	0	0	6	0	6	6	0	6	0	0	8	7	1	0	1	28	0	28	29	0	29	0	0	36
13:00 －	3	0	0	0	17	0	17	17	0	17	0	0	20	2	0	0	0	13	0	13	13	0	13	0	0	15	5	0	0	0	30	0	30	30	0	30	0	0	35
14:00 －	3	2	0	2	20	0	20	22	0	22	0	0	25	1	0	0	0	7	0	7	7	0	7	0	0	8	4	2	0	2	27	0	27	29	0	29	0	0	33
15:00 －	4	1	0	1	18	0	18	19	0	19	0	0	23	2	0	0	0	13	0	13	13	0	13	0	0	15	6	1	0	1	31	0	31	32	0	32	0	0	38
16:00 －	0	1	0	1	23	1	24	24	1	25	0	0	25	3	0	0	0	15	0	15	15	0	15	0	0	18	3	1	0	1	38	1	39	39	1	40	0	0	43
17:00 －	1	4	0	4	7	0	7	11	0	11	0	0	12	1	0	0	0	21	0	21	21	0	21	0	0	22	2	4	0	4	28	0	28	32	0	32	0	0	34
18:00 －	2	2	0	2	17	0	17	19	0	19	0	0	21	2	0	0	0	8	0	8	8	0	8	0	0	10	4	2	0	2	25	0	25	27	0	27	0	0	31
12時間計	34	25	0	25	210	1	211	235	1	236	0	0	270	17	0	0	0	172	0	172	172	0	172	0	0	189	51	25	0	25	382	1	383	407	1	408	0	0	459

方向 / 分類 / 時間帯	方向ウ												方向エ												断面b（方向ウ＋方向エ）											
	歩行者	自転車									電動キックボード	車いす	合計	歩行者	自転車									電動キックボード	車いす	合計	歩行者	自転車								電動キックボード	車いす	合計
		車道			歩道			合計							車道			歩道			合計						車道			歩道			合計					
		走行	押し歩き	計	走行	押し歩き	計	走行	押し歩き	計					走行	押し歩き	計	走行	押し歩き	計	走行	押し歩き	計				走行	押し歩き	計	走行	押し歩き	計	走行	押し歩き	計			
07:00 －	4	0	0	0	0	0	0	0	0	0	0	0	4	6	0	0	0	1	0	1	1	0	1	0	0	7	10	0	0	0	1	0	1	1	0	1	0	0	11
08:00 －	2	0	0	0	0	0	0	0	0	0	0	0	2	5	0	0	0	0	0	0	0	0	0	0	0	5	7	0	0	0	0	0	0	0	0	0	0	0	7
09:00 －	7	0	0	0	0	0	0	0	0	0	0	0	7	11	0	0	0	0	0	0	0	0	0	0	0	11	18	0	0	0	0	0	0	0	0	0	0	0	18
10:00 －	10	0	0	0	0	0	0	0	0	0	0	0	10	9	0	0	0	0	0	0	0	0	0	0	0	9	19	0	0	0	0	0	0	0	0	0	0	0	19
11:00 －	6	0	0	0	0	1	1	0	1	1	0	0	7	21	0	0	0	0	1	1	0	1	1	0	0	＊ 22	27	0	0	0	0	2	2	0	2	2	0	0	＊ 29
12:00 －	12	0	0	0	0	0	0	0	0	0	0	0	＊ 12	5	0	0	0	0	0	0	0	0	0	0	0	5	17	0	0	0	0	0	0	0	0	0	0	0	17
13:00 －	6	0	0	0	0	0	0	0	0	0	0	0	6	7	0	0	0	0	0	0	0	0	0	0	0	7	13	0	0	0	0	0	0	0	0	0	0	0	13
14:00 －	8	0	0	0	0	0	0	0	0	0	0	0	8	3	0	0	0	1	0	1	1	0	1	0	0	4	11	0	0	0	1	0	1	1	0	1	0	0	12
15:00 －	8	0	0	0	0	0	0	0	0	0	0	0	8	10	0	0	0	0	0	0	0	0	0	0	0	10	18	0	0	0	0	0	0	0	0	0	0	0	18
16:00 －	8	0	0	0	0	0	0	0	0	0	0	0	8	8	0	0	0	0	0	0	0	0	0	0	0	8	16	0	0	0	0	0	0	0	0	0	0	0	16
17:00 －	7	0	0	0	0	0	0	0	0	0	0	0	7	3	0	0	0	0	0	0	0	0	0	0	0	3	10	0	0	0	0	0	0	0	0	0	0	0	10
18:00 －	0	0	0	0	0	0	0	0	0	0	0	0	0	0	0	0	0	0	0	0	0	0	0	0	0	0	0	0	0	0	0	0	0	0	0	0	0	0	0
12時間計	78	0	0	0	0	1	1	0	1	1	0	0	79	88	0	0	0	2	1	3	2	1	3	0	0	91	166	0	0	0	2	2	4	2	2	4	0	0	170

歩行者類交通量調査集計表（60分集計）

調 査 日：令和6年9月25日（水）
時 間 帯：7:00～19:00（12時間調査）
天　　候：曇りのち雨
地　　点：断面a～断面c

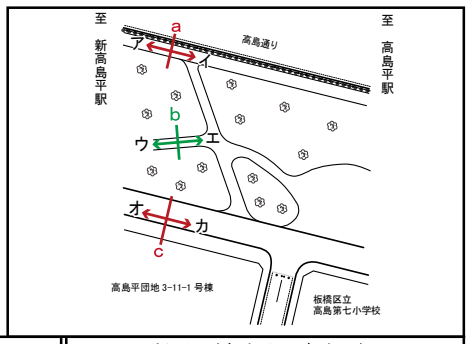

＊：調査時間内での最大交通量時間帯

方向 / 分類 / 時間帯	方向オ												方向カ												断面c（方向オ＋方向カ）											
	歩行者	自転車									電動キックボード	車いす	合計	歩行者	自転車								電動キックボード	車いす	合計	歩行者	自転車								電動キックボード	車いす	合計
		車道			歩道			合計							車道			歩道			合計						車道			歩道			合計				
		走行	押し歩き	計	走行	押し歩き	計	走行	押し歩き	計					走行	押し歩き	計	走行	押し歩き	計	走行	押し歩き	計				走行	押し歩き	計	走行	押し歩き	計	走行	押し歩き	計			
07:00 －	14	0	0	0	21	0	21	21	0	21	0	0	35	16	0	0	0	55	0	55	55	0	55	0	0	71	30	0	0	0	76	0	76	76	0	76	0	0	106
08:00 －	9	0	0	0	57	0	57	57	0	57	0	0	66	14	0	0	0	96	1	97	96	1	97	0	0	＊ 111	23	0	0	0	153	1	154	153	1	154	0	0	177
09:00 －	8	0	0	0	27	0	27	27	0	27	0	0	35	23	0	0	0	59	1	60	59	1	60	0	0	83	31	0	0	0	86	1	87	86	1	87	0	0	118
10:00 －	31	0	0	0	43	0	43	43	0	43	0	0	74	19	0	0	0	73	0	73	73	0	73	0	0	92	50	0	0	0	116	0	116	116	0	116	0	0	166
11:00 －	36	0	0	0	58	0	58	58	0	58	0	0	＊ 94	21	0	0	0	65	1	66	65	1	66	0	0	87	57	0	0	0	123	1	124	123	1	124	0	0	＊ 181
12:00 －	20	0	0	0	52	1	53	52	1	53	0	0	73	19	0	0	0	54	1	55	54	1	55	0	0	74	39	0	0	0	106	2	108	106	2	108	0	0	147
13:00 －	10	0	0	0	43	0	43	43	0	43	0	0	53	14	0	0	0	48	0	48	48	0	48	0	0	62	24	0	0	0	91	0	91	91	0	91	0	0	115
14:00 －	9	0	0	0	41	1	42	41	1	42	0	0	51	10	0	0	0	50	0	50	50	0	50	0	0	60	19	0	0	0	91	1	92	91	1	92	0	0	111
15:00 －	15	0	0	0	61	0	61	61	0	61	0	0	76	15	0	0	0	62	0	62	62	0	62	0	0	77	30	0	0	0	123	0	123	123	0	123	0	0	153
16:00 －	25	0	0	0	61	1	62	61	1	62	0	0	87	18	0	0	0	74	1	75	74	1	75	0	0	93	43	0	0	0	135	2	137	135	2	137	0	0	180
17:00 －	11	0	0	0	64	2	66	64	2	66	0	0	77	12	0	0	0	44	0	44	44	0	44	0	0	56	23	0	0	0	108	2	110	108	2	110	0	0	133
18:00 －	20	0	0	0	47	1	48	47	1	48	0	0	68	6	0	0	0	39	1	40	39	1	40	0	0	46	26	0	0	0	86	2	88	86	2	88	0	0	114
12時間計	208	0	0	0	575	6	581	575	6	581	0	0	789	187	0	0	0	719	6	725	719	6	725	0	0	912	395	0	0	0	1,294	12	1,306	1,294	12	1,306	0	0	1,701

歩行者類交通量調査集計表（60分集計）

調 査 日：令和6年9月25日（水）
時 間 帯：7:00～19:00（12時間調査）
天　　候：曇りのち雨
地　　点：断面d～断面q

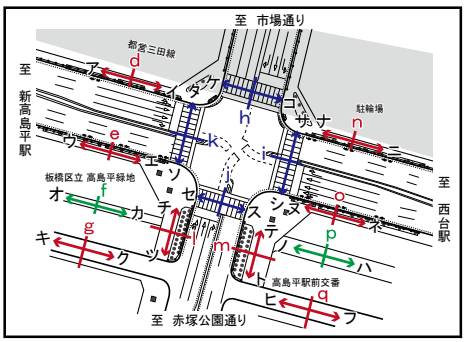

＊：調査時間内での最大交通量時間帯

方向 / 分類 / 時間帯	方向ア 歩行者	自転車 車道 走行	車道 押し歩き	車道 計	歩道 走行	歩道 押し歩き	歩道 計	合計 走行	合計 押し歩き	合計 計	電動キックボード	車いす	合計
07:00 －	2	0	0	0	5	0	5	5	0	5	0	0	7
08:00 －	7	0	0	0	21	0	21	21	0	21	0	0	＊ 28
09:00 －	4	0	0	0	15	0	15	15	0	15	0	0	19
10:00 －	3	0	0	0	11	0	11	11	0	11	0	0	14
11:00 －	9	0	0	0	15	0	15	15	0	15	0	0	24
12:00 －	6	0	0	0	16	0	16	16	0	16	0	0	22
13:00 －	1	0	0	0	12	0	12	12	0	12	0	0	13
14:00 －	4	0	0	0	9	0	9	9	0	9	0	0	13
15:00 －	9	0	0	0	13	0	13	13	0	13	0	0	22
16:00 －	7	0	0	0	14	1	15	14	1	15	0	0	22
17:00 －	5	0	0	0	13	0	13	13	0	13	0	0	18
18:00 －	4	0	0	0	10	0	10	10	0	10	0	0	14
12時間計	61	0	0	0	154	1	155	154	1	155	0	0	216

方向 / 分類 / 時間帯	方向イ 歩行者	自転車 車道 走行	車道 押し歩き	車道 計	歩道 走行	歩道 押し歩き	歩道 計	合計 走行	合計 押し歩き	合計 計	電動キックボード	車いす	合計
07:00 －	3	1	0	1	14	0	14	15	0	15	0	0	18
08:00 －	6	2	0	2	13	0	13	15	0	15	0	0	21
09:00 －	10	0	0	0	8	0	8	8	0	8	0	0	18
10:00 －	9	0	0	0	18	0	18	18	0	18	0	0	＊ 27
11:00 －	7	3	0	3	9	0	9	12	0	12	0	0	19
12:00 －	10	2	0	2	12	0	12	14	0	14	0	0	24
13:00 －	2	1	0	1	13	0	13	14	0	14	0	0	16
14:00 －	3	1	0	1	18	0	18	19	0	19	0	0	22
15:00 －	6	1	0	1	16	0	16	17	0	17	0	0	23
16:00 －	12	1	0	1	12	1	13	13	1	14	0	0	26
17:00 －	8	0	0	0	18	0	18	18	0	18	0	0	26
18:00 －	8	2	0	2	16	0	16	18	0	18	0	0	26
12時間計	84	14	0	14	167	1	168	181	1	182	0	0	266

方向 / 分類 / 時間帯	断面d（方向ア＋方向イ） 歩行者	自転車 車道 走行	車道 押し歩き	車道 計	歩道 走行	歩道 押し歩き	歩道 計	合計 走行	合計 押し歩き	合計 計	電動キックボード	車いす	合計
07:00 －	5	1	0	1	19	0	19	20	0	20	0	0	25
08:00 －	13	2	0	2	34	0	34	36	0	36	0	0	＊ 49
09:00 －	14	0	0	0	23	0	23	23	0	23	0	0	37
10:00 －	12	0	0	0	29	0	29	29	0	29	0	0	41
11:00 －	16	3	0	3	24	0	24	27	0	27	0	0	43
12:00 －	16	2	0	2	28	0	28	30	0	30	0	0	46
13:00 －	3	1	0	1	25	0	25	26	0	26	0	0	29
14:00 －	7	1	0	1	27	0	27	28	0	28	0	0	35
15:00 －	15	1	0	1	29	0	29	30	0	30	0	0	45
16:00 －	19	1	0	1	26	2	28	27	2	29	0	0	48
17:00 －	13	0	0	0	31	0	31	31	0	31	0	0	44
18:00 －	12	2	0	2	26	0	26	28	0	28	0	0	40
12時間計	145	14	0	14	321	2	323	335	2	337	0	0	482

方向 / 分類 / 時間帯	方向ウ 歩行者	自転車 車道 走行	車道 押し歩き	車道 計	歩道 走行	歩道 押し歩き	歩道 計	合計 走行	合計 押し歩き	合計 計	電動キックボード	車いす	合計
07:00 －	5	5	0	5	21	0	21	26	0	26	0	0	31
08:00 －	4	2	0	2	17	0	17	19	0	19	0	0	23
09:00 －	9	3	0	3	16	0	16	19	0	19	0	0	28
10:00 －	7	3	0	3	29	0	29	32	0	32	0	0	39
11:00 －	13	1	0	1	21	0	21	22	0	22	0	0	35
12:00 －	15	1	0	1	25	0	25	26	0	26	0	0	＊ 41
13:00 －	11	0	0	0	23	0	23	23	0	23	0	0	34
14:00 －	10	2	0	2	26	1	27	28	1	29	0	0	39
15:00 －	15	1	0	1	23	0	23	24	0	24	0	0	39
16:00 －	8	1	0	1	30	0	30	31	0	31	0	0	39
17:00 －	10	4	0	4	11	0	11	15	0	15	0	0	25
18:00 －	6	2	0	2	15	0	15	17	0	17	0	0	23
12時間計	113	25	0	25	257	1	258	282	1	283	0	0	396

方向 / 分類 / 時間帯	方向エ 歩行者	自転車 車道 走行	車道 押し歩き	車道 計	歩道 走行	歩道 押し歩き	歩道 計	合計 走行	合計 押し歩き	合計 計	電動キックボード	車いす	合計
07:00 －	29	0	0	0	22	0	22	22	0	22	0	0	51
08:00 －	21	0	0	0	41	0	41	41	0	41	0	0	＊ 62
09:00 －	22	0	0	0	34	0	34	34	0	34	0	0	56
10:00 －	7	0	0	0	23	0	23	23	0	23	0	0	30
11:00 －	13	0	0	0	19	0	19	19	0	19	0	0	32
12:00 －	19	0	0	0	15	0	15	15	0	15	0	0	34
13:00 －	17	0	0	0	20	0	20	20	0	20	0	0	37
14:00 －	11	0	0	0	12	1	13	12	1	13	0	0	24
15:00 －	19	0	0	0	19	0	19	19	0	19	0	0	38
16:00 －	4	0	0	0	27	0	27	27	0	27	0	0	31
17:00 －	6	0	0	0	28	0	28	28	0	28	0	0	34
18:00 －	6	0	0	0	11	0	11	11	0	11	0	0	17
12時間計	174	0	0	0	271	1	272	271	1	272	0	0	446

方向 / 分類 / 時間帯	断面e（方向ウ＋方向エ） 歩行者	自転車 車道 走行	車道 押し歩き	車道 計	歩道 走行	歩道 押し歩き	歩道 計	合計 走行	合計 押し歩き	合計 計	電動キックボード	車いす	合計
07:00 －	34	5	0	5	43	0	43	48	0	48	0	0	82
08:00 －	25	2	0	2	58	0	58	60	0	60	0	0	＊ 85
09:00 －	31	3	0	3	50	0	50	53	0	53	0	0	84
10:00 －	14	3	0	3	52	0	52	55	0	55	0	0	69
11:00 －	26	1	0	1	40	0	40	41	0	41	0	0	67
12:00 －	34	1	0	1	40	0	40	41	0	41	0	0	75
13:00 －	28	0	0	0	43	0	43	43	0	43	0	0	71
14:00 －	21	2	0	2	38	2	40	40	2	42	0	0	63
15:00 －	34	1	0	1	42	0	42	43	0	43	0	0	77
16:00 －	12	1	0	1	57	0	57	58	0	58	0	0	70
17:00 －	16	4	0	4	39	0	39	43	0	43	0	0	59
18:00 －	12	2	0	2	26	0	26	28	0	28	0	0	40
12時間計	287	25	0	25	528	2	530	553	2	555	0	0	842

歩行者類交通量調査集計表（60分集計）

調 査 日：令和6年9月25日（水）
時 間 帯：7:00～19:00（12時間調査）
天　　候：曇りのち雨
地　　点：断面d～断面q

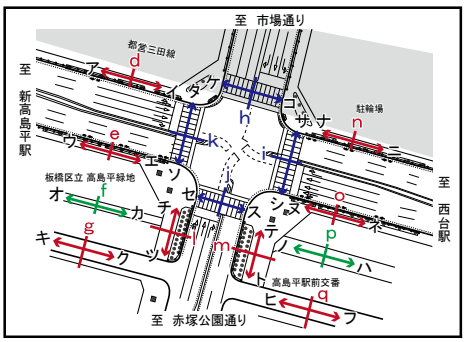

＊：調査時間内での最大交通量時間帯

方向 / 分類 / 時間帯	方向オ 歩行者	自転車 車道 走行	車道 押し歩き	車道 計	歩道 走行	歩道 押し歩き	歩道 計	合計 走行	合計 押し歩き	合計 計	電動キックボード	車いす	合計
07:00 －	4	0	0	0	0	0	0	0	0	0	0	0	4
08:00 －	5	0	0	0	0	0	0	0	0	0	0	0	5
09:00 －	13	0	0	0	0	0	0	0	0	0	0	0	13
10:00 －	34	0	0	0	0	0	0	0	0	0	0	0	34
11:00 －	42	0	0	0	0	0	0	0	0	0	0	1	43
12:00 －	44	0	0	0	0	0	0	0	0	0	0	0	＊ 44
13:00 －	23	0	0	0	0	0	0	0	0	0	0	0	23
14:00 －	30	0	0	0	2	0	2	2	0	2	0	0	32
15:00 －	24	0	0	0	0	0	0	0	0	0	0	0	24
16:00 －	35	0	0	0	2	0	2	2	0	2	0	0	37
17:00 －	32	0	0	0	0	0	0	0	0	0	0	0	32
18:00 －	5	0	0	0	0	0	0	0	0	0	0	0	5
12時間計	291	0	0	0	4	0	4	4	0	4	0	1	296

方向 / 分類 / 時間帯	方向カ 歩行者	自転車 車道 走行	車道 押し歩き	車道 計	歩道 走行	歩道 押し歩き	歩道 計	合計 走行	合計 押し歩き	合計 計	電動キックボード	車いす	合計
07:00 －	46	0	0	0	0	0	0	0	0	0	0	1	47
08:00 －	31	0	0	0	0	0	0	0	0	0	0	0	31
09:00 －	64	0	0	0	0	0	0	0	0	0	0	0	＊ 64
10:00 －	36	0	0	0	0	0	0	0	0	0	0	0	36
11:00 －	44	0	0	0	0	0	0	0	0	0	0	0	44
12:00 －	23	0	0	0	0	0	0	0	0	0	0	0	23
13:00 －	30	0	0	0	0	0	0	0	0	0	0	0	30
14:00 －	23	0	0	0	0	0	0	0	0	0	0	0	23
15:00 －	23	0	0	0	3	0	3	3	0	3	0	0	26
16:00 －	24	0	0	0	0	0	0	0	0	0	0	0	24
17:00 －	9	0	0	0	0	0	0	0	0	0	0	0	9
18:00 －	6	0	0	0	0	0	0	0	0	0	0	0	6
12時間計	359	0	0	0	3	0	3	3	0	3	0	1	363

方向 / 分類 / 時間帯	断面f（方向オ＋方向カ） 歩行者	自転車 車道 走行	車道 押し歩き	車道 計	歩道 走行	歩道 押し歩き	歩道 計	合計 走行	合計 押し歩き	合計 計	電動キックボード	車いす	合計
07:00 －	50	0	0	0	0	0	0	0	0	0	0	1	51
08:00 －	36	0	0	0	0	0	0	0	0	0	0	0	36
09:00 －	77	0	0	0	0	0	0	0	0	0	0	0	77
10:00 －	70	0	0	0	0	0	0	0	0	0	0	0	70
11:00 －	86	0	0	0	0	0	0	0	0	0	0	1	＊ 87
12:00 －	67	0	0	0	0	0	0	0	0	0	0	0	67
13:00 －	53	0	0	0	0	0	0	0	0	0	0	0	53
14:00 －	53	0	0	0	2	0	2	2	0	2	0	0	55
15:00 －	47	0	0	0	3	0	3	3	0	3	0	0	50
16:00 －	59	0	0	0	2	0	2	2	0	2	0	0	61
17:00 －	41	0	0	0	0	0	0	0	0	0	0	0	41
18:00 －	11	0	0	0	0	0	0	0	0	0	0	0	11
12時間計	650	0	0	0	7	0	7	7	0	7	0	2	659

方向 / 分類 / 時間帯	方向キ 歩行者	自転車 車道 走行	車道 押し歩き	車道 計	歩道 走行	歩道 押し歩き	歩道 計	合計 走行	合計 押し歩き	合計 計	電動キックボード	車いす	合計
07:00 －	14	0	0	0	19	0	19	19	0	19	0	0	33
08:00 －	15	0	0	0	51	0	51	51	0	51	0	0	66
09:00 －	11	0	0	0	34	0	34	34	0	34	0	0	45
10:00 －	16	0	0	0	45	0	45	45	0	45	0	0	61
11:00 －	15	0	0	0	70	3	73	70	3	73	0	0	88
12:00 －	24	0	0	0	78	1	79	78	1	79	0	0	103
13:00 －	16	0	0	0	51	1	52	51	1	52	0	0	68
14:00 －	19	0	0	0	51	0	51	51	0	51	0	0	70
15:00 －	35	0	0	0	91	0	91	91	0	91	0	0	＊ 126
16:00 －	21	0	0	0	77	1	78	77	1	78	0	0	99
17:00 －	37	0	0	0	74	4	78	74	4	78	0	0	115
18:00 －	62	0	0	0	62	1	63	62	1	63	0	0	125
12時間計	285	0	0	0	703	11	714	703	11	714	0	0	999

方向 / 分類 / 時間帯	方向ク 歩行者	自転車 車道 走行	車道 押し歩き	車道 計	歩道 走行	歩道 押し歩き	歩道 計	合計 走行	合計 押し歩き	合計 計	電動キックボード	車いす	合計
07:00 －	23	0	0	0	62	0	62	62	0	62	0	0	85
08:00 －	12	0	0	0	112	1	113	112	1	113	0	0	＊ 125
09:00 －	16	0	0	0	77	1	78	77	1	78	0	0	94
10:00 －	18	0	0	0	85	0	85	85	0	85	0	0	103
11:00 －	24	0	0	0	72	1	73	72	1	73	0	0	97
12:00 －	11	0	0	0	75	0	75	75	0	75	0	0	86
13:00 －	11	0	0	0	60	0	60	60	0	60	0	0	71
14:00 －	9	0	0	0	64	1	65	64	1	65	0	0	74
15:00 －	14	0	0	0	67	1	68	67	1	68	0	0	82
16:00 －	19	0	0	0	88	1	89	88	1	89	0	0	108
17:00 －	17	0	0	0	48	0	48	48	0	48	0	0	65
18:00 －	13	0	0	0	55	1	56	55	1	56	0	0	69
12時間計	187	0	0	0	865	7	872	865	7	872	0	0	1,059

方向 / 分類 / 時間帯	断面g（方向キ＋方向ク） 歩行者	自転車 車道 走行	車道 押し歩き	車道 計	歩道 走行	歩道 押し歩き	歩道 計	合計 走行	合計 押し歩き	合計 計	電動キックボード	車いす	合計
07:00 －	37	0	0	0	81	0	81	81	0	81	0	0	118
08:00 －	27	0	0	0	163	1	164	163	1	164	0	0	191
09:00 －	27	0	0	0	111	1	112	111	1	112	0	0	139
10:00 －	34	0	0	0	130	0	130	130	0	130	0	0	164
11:00 －	39	0	0	0	142	4	146	142	4	146	0	0	185
12:00 －	35	0	0	0	153	1	154	153	1	154	0	0	189
13:00 －	27	0	0	0	111	1	112	111	1	112	0	0	139
14:00 －	28	0	0	0	115	1	116	115	1	116	0	0	144
15:00 －	49	0	0	0	158	1	159	158	1	159	0	0	＊ 208
16:00 －	40	0	0	0	165	2	167	165	2	167	0	0	207
17:00 －	54	0	0	0	122	4	126	122	4	126	0	0	180
18:00 －	75	0	0	0	117	2	119	117	2	119	0	0	194
12時間計	472	0	0	0	1,568	18	1,586	1,568	18	1,586	0	0	2,058

歩行者類交通量調査集計表（60分集計）

調 査 日：令和6年9月25日（水）
時 間 帯：7:00～19:00（12時間調査）
天　　候：曇りのち雨
地　　点：断面d～断面q

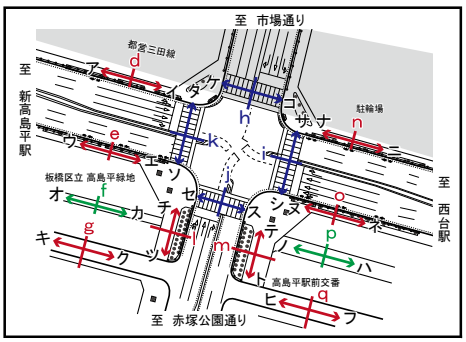

＊：調査時間内での最大交通量時間帯

方向 / 分類 / 時間帯	方向ケ 歩行者	自転車 車道 走行	車道 押し歩き	車道 計	歩道 走行	歩道 押し歩き	歩道 計	合計 走行	合計 押し歩き	合計 計	電動キックボード	車いす	合計
07:00 －	45	1	0	1	8	0	8	9	0	9	0	0	54
08:00 －	56	1	0	1	31	0	31	32	0	32	0	0	88
09:00 －	52	0	0	0	30	1	31	30	1	31	0	0	83
10:00 －	75	1	0	1	35	0	35	36	0	36	0	0	111
11:00 －	63	0	0	0	38	2	40	38	2	40	0	0	103
12:00 －	69	0	0	0	50	0	50	50	0	50	0	0	＊ 119
13:00 －	60	0	0	0	34	2	36	34	2	36	0	0	96
14:00 －	50	0	0	0	37	0	37	37	0	37	0	0	87
15:00 －	47	0	0	0	37	1	38	37	1	38	0	0	85
16:00 －	51	0	0	0	32	1	33	32	1	33	0	0	84
17:00 －	59	1	0	1	35	0	35	36	0	36	0	0	95
18:00 －	38	0	0	0	48	0	48	48	0	48	0	0	86
12時間計	665	4	0	4	415	7	422	419	7	426	0	0	1,091

方向 / 分類 / 時間帯	方向コ 歩行者	自転車 車道 走行	車道 押し歩き	車道 計	歩道 走行	歩道 押し歩き	歩道 計	合計 走行	合計 押し歩き	合計 計	電動キックボード	車いす	合計
07:00 －	59	2	0	2	44	0	44	46	0	46	0	1	106
08:00 －	48	3	0	3	39	0	39	42	0	42	0	0	90
09:00 －	61	1	0	1	35	1	36	36	1	37	0	0	98
10:00 －	66	2	0	2	57	1	58	59	1	60	0	0	126
11:00 －	74	4	0	4	47	2	49	51	2	53	0	0	＊ 127
12:00 －	59	2	0	2	52	1	53	54	1	55	0	0	114
13:00 －	49	3	0	3	36	0	36	39	0	39	0	0	88
14:00 －	38	1	0	1	46	0	46	47	0	47	0	0	85
15:00 －	55	2	0	2	35	1	36	37	1	38	0	0	93
16:00 －	50	1	0	1	50	2	52	51	2	53	0	0	103
17:00 －	54	2	0	2	62	0	62	64	0	64	0	0	118
18:00 －	38	2	0	2	43	0	43	45	0	45	0	0	83
12時間計	651	25	0	25	546	8	554	571	8	579	0	1	1,231

方向 / 分類 / 時間帯	断面h（方向ケ＋方向コ） 歩行者	自転車 車道 走行	車道 押し歩き	車道 計	歩道 走行	歩道 押し歩き	歩道 計	合計 走行	合計 押し歩き	合計 計	電動キックボード	車いす	合計
07:00 －	104	3	0	3	52	0	52	55	0	55	0	1	160
08:00 －	104	4	0	4	70	0	70	74	0	74	0	0	178
09:00 －	113	1	0	1	65	2	67	66	2	68	0	0	181
10:00 －	141	3	0	3	92	1	93	95	1	96	0	0	＊ 237
11:00 －	137	4	0	4	85	4	89	89	4	93	0	0	230
12:00 －	128	2	0	2	102	1	103	104	1	105	0	0	233
13:00 －	109	3	0	3	70	2	72	73	2	75	0	0	184
14:00 －	88	1	0	1	83	0	83	84	0	84	0	0	172
15:00 －	102	2	0	2	72	2	74	74	2	76	0	0	178
16:00 －	101	1	0	1	82	3	85	83	3	86	0	0	187
17:00 －	113	3	0	3	97	0	97	100	0	100	0	0	213
18:00 －	76	2	0	2	91	0	91	93	0	93	0	0	169
12時間計	1,316	29	0	29	961	15	976	990	15	1,005	0	1	2,322

方向 / 分類 / 時間帯	方向サ 歩行者	自転車 車道 走行	車道 押し歩き	車道 計	歩道 走行	歩道 押し歩き	歩道 計	合計 走行	合計 押し歩き	合計 計	電動キックボード	車いす	合計
07:00 －	247	0	0	0	273	1	274	273	1	274	0	0	＊ 521
08:00 －	182	1	0	1	212	1	213	213	1	214	0	0	396
09:00 －	178	1	0	1	123	1	124	124	1	125	0	2	305
10:00 －	136	0	0	0	119	1	120	119	1	120	0	1	257
11:00 －	148	0	0	0	110	0	110	110	0	110	0	0	258
12:00 －	119	0	0	0	92	0	92	92	0	92	0	1	212
13:00 －	108	0	0	0	76	1	77	76	1	77	0	0	185
14:00 －	103	0	0	0	86	0	86	86	0	86	0	0	189
15:00 －	125	1	0	1	91	2	93	92	2	94	0	0	219
16:00 －	80	0	0	0	117	1	118	117	1	118	0	0	198
17:00 －	142	1	0	1	71	0	71	72	0	72	0	0	214
18:00 －	70	1	0	1	82	0	82	83	0	83	0	0	153
12時間計	1,638	5	0	5	1,452	8	1,460	1,457	8	1,465	0	4	3,107

方向 / 分類 / 時間帯	方向シ 歩行者	自転車 車道 走行	車道 押し歩き	車道 計	歩道 走行	歩道 押し歩き	歩道 計	合計 走行	合計 押し歩き	合計 計	電動キックボード	車いす	合計
07:00 －	62	4	0	4	42	0	42	46	0	46	1	0	109
08:00 －	77	2	0	2	44	0	44	46	0	46	1	0	124
09:00 －	92	0	0	0	87	0	87	87	0	87	0	0	179
10:00 －	75	0	0	0	92	3	95	92	3	95	0	0	170
11:00 －	88	3	0	3	84	1	85	87	1	88	0	0	176
12:00 －	126	3	0	3	98	1	99	101	1	102	0	2	230
13:00 －	93	0	0	0	94	0	94	94	0	94	0	1	188
14:00 －	85	1	0	1	88	0	88	89	0	89	0	0	174
15:00 －	124	3	0	3	107	1	108	110	1	111	0	0	235
16:00 －	116	2	0	2	163	1	164	165	1	166	1	0	283
17:00 －	85	3	0	3	143	2	145	146	2	148	0	3	236
18:00 －	145	1	0	1	209	3	212	210	3	213	0	0	＊ 358
12時間計	1,168	22	0	22	1,251	12	1,263	1,273	12	1,285	3	6	2,462

方向 / 分類 / 時間帯	断面i（方向サ＋方向シ） 歩行者	自転車 車道 走行	車道 押し歩き	車道 計	歩道 走行	歩道 押し歩き	歩道 計	合計 走行	合計 押し歩き	合計 計	電動キックボード	車いす	合計
07:00 －	309	4	0	4	315	1	316	319	1	320	1	0	＊ 630
08:00 －	259	3	0	3	256	1	257	259	1	260	1	0	520
09:00 －	270	1	0	1	210	1	211	211	1	212	0	2	484
10:00 －	211	0	0	0	211	4	215	211	4	215	0	1	427
11:00 －	236	3	0	3	194	1	195	197	1	198	0	0	434
12:00 －	245	3	0	3	190	1	191	193	1	194	0	3	442
13:00 －	201	0	0	0	170	1	171	170	1	171	0	1	373
14:00 －	188	1	0	1	174	0	174	175	0	175	0	0	363
15:00 －	249	4	0	4	198	3	201	202	3	205	0	0	454
16:00 －	196	2	0	2	280	2	282	282	2	284	1	0	481
17:00 －	227	4	0	4	214	2	216	218	2	220	0	3	450
18:00 －	215	2	0	2	291	3	294	293	3	296	0	0	511
12時間計	2,806	27	0	27	2,703	20	2,723	2,730	20	2,750	3	10	5,569

歩行者類交通量調査集計表（60分集計）

調 査 日：令和6年9月25日（水）
時 間 帯：7:00～19:00（12時間調査）
天　　候：曇りのち雨
地　　点：断面d～断面q

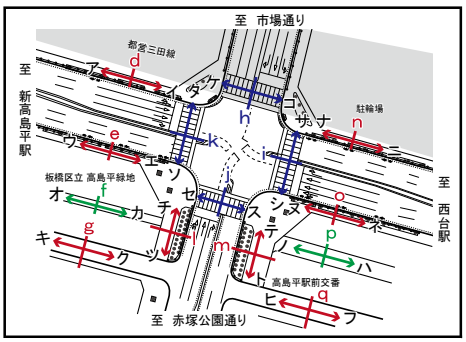

＊：調査時間内での最大交通量時間帯

方向 / 分類 / 時間帯	方向ス												方向セ												断面j（方向ス＋方向セ）											
	歩行者	自転車									電動キックボード	車いす	合計	歩行者	自転車								電動キックボード	車いす	合計	歩行者	自転車								電動キックボード	車いす	合計
		車道			歩道			合計							車道			歩道			合計						車道			歩道			合計				
		走行	押し歩き	計	走行	押し歩き	計	走行	押し歩き	計					走行	押し歩き	計	走行	押し歩き	計	走行	押し歩き	計				走行	押し歩き	計	走行	押し歩き	計	走行	押し歩き	計			
07:00 －	62	0	0	0	74	0	74	74	0	74	0	0	136	38	0	0	0	40	0	40	40	0	40	0	0	78	100	0	0	0	114	0	114	114	0	114	0	0	214
08:00 －	63	0	0	0	129	0	129	129	0	129	0	0	192	48	0	0	0	77	0	77	77	0	77	0	0	125	111	0	0	0	206	0	206	206	0	206	0	0	317
09:00 －	91	0	0	0	117	0	117	117	0	117	0	0	208	52	0	0	0	57	0	57	57	0	57	0	0	109	143	0	0	0	174	0	174	174	0	174	0	0	317
10:00 －	91	1	0	1	100	0	100	101	0	101	0	2	194	66	0	0	0	113	2	115	113	2	115	0	1	182	157	1	0	1	213	2	215	214	2	216	0	3	376
11:00 －	103	0	0	0	106	1	107	106	1	107	0	0	＊ 210	74	0	0	0	110	5	115	110	5	115	0	0	189	177	0	0	0	216	6	222	216	6	222	0	0	＊ 399
12:00 －	88	0	0	0	88	0	88	88	0	88	0	0	176	112	1	0	1	94	1	95	95	1	96	0	1	＊ 209	200	1	0	1	182	1	183	183	1	184	0	1	385
13:00 －	53	0	0	0	77	1	78	77	1	78	0	1	132	68	1	0	1	83	0	83	84	0	84	0	0	152	121	1	0	1	160	1	161	161	1	162	0	1	284
14:00 －	55	1	0	1	82	1	83	83	1	84	0	0	139	62	0	0	0	86	0	86	86	0	86	0	0	148	117	1	0	1	168	1	169	169	1	170	0	0	287
15:00 －	53	1	0	1	90	1	91	91	1	92	0	0	145	77	1	0	1	111	0	111	112	0	112	0	0	189	130	2	0	2	201	1	202	203	1	204	0	0	334
16:00 －	56	0	0	0	117	1	118	117	1	118	0	0	174	74	0	0	0	109	1	110	109	1	110	0	1	185	130	0	0	0	226	2	228	226	2	228	0	1	359
17:00 －	50	0	0	0	88	0	88	88	0	88	0	0	138	65	0	0	0	83	3	86	83	3	86	0	0	151	115	0	0	0	171	3	174	171	3	174	0	0	289
18:00 －	31	0	0	0	54	0	54	54	0	54	0	0	85	85	1	0	1	74	2	76	75	2	77	0	0	162	116	1	0	1	128	2	130	129	2	131	0	0	247
12時間計	796	3	0	3	1,122	5	1,127	1,125	5	1,130	0	3	1,929	821	4	0	4	1,037	14	1,051	1,041	14	1,055	0	3	1,879	1,617	7	0	7	2,159	19	2,178	2,166	19	2,185	0	6	3,808

方向 / 分類 / 時間帯	方向ソ												方向タ												断面k（方向ソ＋方向タ）											
	歩行者	自転車									電動キックボード	車いす	合計	歩行者	自転車								電動キックボード	車いす	合計	歩行者	自転車								電動キックボード	車いす	合計
		車道			歩道			合計							車道			歩道			合計						車道			歩道			合計				
		走行	押し歩き	計	走行	押し歩き	計	走行	押し歩き	計					走行	押し歩き	計	走行	押し歩き	計	走行	押し歩き	計				走行	押し歩き	計	走行	押し歩き	計	走行	押し歩き	計			
07:00 －	52	1	0	1	37	0	37	38	0	38	0	0	90	102	2	0	2	62	0	62	64	0	64	0	2	168	154	3	0	3	99	0	99	102	0	102	0	2	258
08:00 －	60	0	0	0	53	0	53	53	0	53	0	0	113	63	3	0	3	116	0	116	119	0	119	0	0	182	123	3	0	3	169	0	169	172	0	172	0	0	295
09:00 －	52	1	0	1	80	0	80	81	0	81	0	0	133	113	0	0	0	92	0	92	92	0	92	0	0	＊ 205	165	1	0	1	172	0	172	173	0	173	0	0	338
10:00 －	68	0	0	0	69	1	70	69	1	70	0	0	138	63	1	0	1	104	2	106	105	2	107	0	1	171	131	1	0	1	173	3	176	174	3	177	0	1	309
11:00 －	74	0	0	0	58	2	60	58	2	60	0	2	136	107	2	0	2	80	2	82	82	2	84	0	0	191	181	2	0	2	138	4	142	140	4	144	0	2	327
12:00 －	91	0	0	0	87	1	88	87	1	88	0	0	＊ 179	88	1	0	1	91	0	91	92	0	92	0	0	180	179	1	0	1	178	1	179	179	1	180	0	0	＊ 359
13:00 －	70	0	0	0	69	1	70	69	1	70	0	0	140	78	1	0	1	74	2	76	75	2	77	0	0	155	148	1	0	1	143	3	146	144	3	147	0	0	295
14:00 －	37	0	0	0	63	1	64	63	1	64	0	0	101	56	0	0	0	71	0	71	71	0	71	0	0	127	93	0	0	0	134	1	135	134	1	135	0	0	228
15:00 －	57	0	0	0	72	0	72	72	0	72	0	0	129	73	2	0	2	87	1	88	89	1	90	0	0	163	130	2	0	2	159	1	160	161	1	162	0	0	292
16:00 －	55	0	0	0	76	0	76	76	0	76	0	0	131	80	1	0	1	94	2	96	95	2	97	0	1	178	135	1	0	1	170	2	172	171	2	173	0	1	309
17:00 －	74	0	0	0	81	1	82	81	1	82	0	0	156	60	0	0	0	57	1	58	57	1	58	1	0	119	134	0	0	0	138	2	140	138	2	140	1	0	275
18:00 －	44	0	0	0	63	0	63	63	0	63	0	0	107	51	2	0	2	61	0	61	63	0	63	0	0	114	95	2	0	2	124	0	124	126	0	126	0	0	221
12時間計	734	2	0	2	808	7	815	810	7	817	0	2	1,553	934	15	0	15	989	10	999	1,004	10	1,014	1	4	1,953	1,668	17	0	17	1,797	17	1,814	1,814	17	1,831	1	6	3,506

歩行者類交通量調査集計表（60分集計）

調 査 日：令和6年9月25日（水）
時 間 帯：7:00～19:00（12時間調査）
天　　候：曇りのち雨
地　　点：断面d～断面q

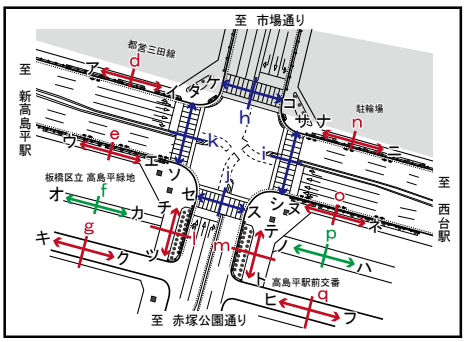

＊：調査時間内での最大交通量時間帯

方向 / 分類 / 時間帯	方向チ 歩行者	自転車 車道 走行	車道 押し歩き	車道 計	歩道 走行	歩道 押し歩き	歩道 計	合計 走行	合計 押し歩き	合計 計	電動キックボード	車いす	合計
07:00 －	86	4	0	4	107	0	107	111	0	111	0	1	198
08:00 －	78	4	0	4	190	0	190	194	0	194	0	0	272
09:00 －	139	0	0	0	137	1	138	137	1	138	0	0	＊ 277
10:00 －	114	2	0	2	154	1	155	156	1	157	0	2	273
11:00 －	137	3	0	3	126	1	127	129	1	130	0	0	267
12:00 －	119	0	0	0	138	0	138	138	0	138	0	0	257
13:00 －	93	2	0	2	93	2	95	95	2	97	0	1	191
14:00 －	86	1	0	1	106	1	107	107	1	108	0	0	194
15:00 －	79	2	0	2	121	1	122	123	1	124	0	0	203
16:00 －	115	2	0	2	150	2	152	152	2	154	0	0	269
17:00 －	105	0	0	0	89	0	89	89	0	89	1	0	195
18:00 －	60	1	0	1	84	1	85	85	1	86	0	0	146
12時間計	1,211	21	0	21	1,495	10	1,505	1,516	10	1,526	1	4	2,742

方向 / 分類 / 時間帯	方向ツ 歩行者	自転車 車道 走行	車道 押し歩き	車道 計	歩道 走行	歩道 押し歩き	歩道 計	合計 走行	合計 押し歩き	合計 計	電動キックボード	車いす	合計
07:00 －	78	0	0	0	46	0	46	46	0	46	0	0	124
08:00 －	102	0	0	0	98	0	98	98	0	98	0	0	200
09:00 －	104	0	0	0	82	0	82	82	0	82	0	0	186
10:00 －	94	0	0	0	124	1	125	124	1	125	0	0	219
11:00 －	75	0	0	0	104	5	109	104	5	109	0	1	185
12:00 －	131	1	0	1	131	1	132	132	1	133	0	1	＊ 265
13:00 －	112	1	0	1	91	1	92	92	1	93	0	0	205
14:00 －	68	0	0	0	85	0	85	85	0	85	0	0	153
15:00 －	90	1	0	1	123	0	123	124	0	124	0	0	214
16:00 －	93	0	0	0	118	1	119	118	1	119	0	0	212
17:00 －	105	0	0	0	122	2	124	122	2	124	0	0	229
18:00 －	110	1	0	1	99	3	102	100	3	103	0	0	213
12時間計	1,162	4	0	4	1,223	14	1,237	1,227	14	1,241	0	2	2,405

方向 / 分類 / 時間帯	断面l（方向チ＋方向ツ） 歩行者	自転車 車道 走行	車道 押し歩き	車道 計	歩道 走行	歩道 押し歩き	歩道 計	合計 走行	合計 押し歩き	合計 計	電動キックボード	車いす	合計
07:00 －	164	4	0	4	153	0	153	157	0	157	0	1	322
08:00 －	180	4	0	4	288	0	288	292	0	292	0	0	472
09:00 －	243	0	0	0	219	1	220	219	1	220	0	0	463
10:00 －	208	2	0	2	278	2	280	280	2	282	0	2	492
11:00 －	212	3	0	3	230	6	236	233	6	239	0	1	452
12:00 －	250	1	0	1	269	1	270	270	1	271	0	1	＊ 522
13:00 －	205	3	0	3	184	3	187	187	3	190	0	1	396
14:00 －	154	1	0	1	191	1	192	192	1	193	0	0	347
15:00 －	169	3	0	3	244	1	245	247	1	248	0	0	417
16:00 －	208	2	0	2	268	3	271	270	3	273	0	0	481
17:00 －	210	0	0	0	211	2	213	211	2	213	1	0	424
18:00 －	170	2	0	2	183	4	187	185	4	189	0	0	359
12時間計	2,373	25	0	25	2,718	24	2,742	2,743	24	2,767	1	6	5,147

方向 / 分類 / 時間帯	方向テ 歩行者	自転車 車道 走行	車道 押し歩き	車道 計	歩道 走行	歩道 押し歩き	歩道 計	合計 走行	合計 押し歩き	合計 計	電動キックボード	車いす	合計
07:00 －	211	0	0	0	268	0	268	268	0	268	0	1	＊ 480
08:00 －	157	0	0	0	221	1	222	221	1	222	0	0	379
09:00 －	126	0	0	0	140	0	140	140	0	140	0	2	268
10:00 －	117	0	0	0	178	0	178	178	0	178	0	1	296
11:00 －	117	0	0	0	173	5	178	173	5	178	0	0	295
12:00 －	128	0	0	0	150	1	151	150	1	151	0	0	279
13:00 －	109	0	0	0	126	1	127	126	1	127	0	0	236
14:00 －	87	0	0	0	135	1	136	135	1	136	0	0	223
15:00 －	118	0	0	0	158	2	160	158	2	160	0	0	278
16:00 －	81	0	0	0	159	4	163	159	4	163	0	1	245
17:00 －	158	0	0	0	116	1	117	116	1	117	0	0	275
18:00 －	91	0	0	0	110	1	111	110	1	111	0	0	202
12時間計	1,500	0	0	0	1,934	17	1,951	1,934	17	1,951	0	5	3,456

方向 / 分類 / 時間帯	方向ト 歩行者	自転車 車道 走行	車道 押し歩き	車道 計	歩道 走行	歩道 押し歩き	歩道 計	合計 走行	合計 押し歩き	合計 計	電動キックボード	車いす	合計
07:00 －	43	4	0	4	67	0	67	71	0	71	1	1	116
08:00 －	57	5	0	5	95	0	95	100	0	100	1	0	158
09:00 －	75	3	0	3	135	1	136	138	1	139	0	0	214
10:00 －	93	0	0	0	140	0	140	140	0	140	0	1	234
11:00 －	103	3	0	3	147	0	147	150	0	150	0	0	253
12:00 －	105	2	0	2	136	0	136	138	0	138	0	1	244
13:00 －	69	3	0	3	132	0	132	135	0	135	0	2	206
14:00 －	68	0	0	0	125	0	125	125	0	125	0	0	193
15:00 －	92	3	0	3	154	1	155	157	1	158	0	0	250
16:00 －	99	3	0	3	208	0	208	211	0	211	1	0	311
17:00 －	87	5	0	5	184	1	185	189	1	190	0	3	280
18:00 －	120	2	0	2	192	6	198	194	6	200	0	0	＊ 320
12時間計	1,011	33	0	33	1,715	9	1,724	1,748	9	1,757	3	8	2,779

方向 / 分類 / 時間帯	断面m（方向テ＋方向ト） 歩行者	自転車 車道 走行	車道 押し歩き	車道 計	歩道 走行	歩道 押し歩き	歩道 計	合計 走行	合計 押し歩き	合計 計	電動キックボード	車いす	合計
07:00 －	254	4	0	4	335	0	335	339	0	339	1	2	＊ 596
08:00 －	214	5	0	5	316	1	317	321	1	322	1	0	537
09:00 －	201	3	0	3	275	1	276	278	1	279	0	2	482
10:00 －	210	0	0	0	318	0	318	318	0	318	0	2	530
11:00 －	220	3	0	3	320	5	325	323	5	328	0	0	548
12:00 －	233	2	0	2	286	1	287	288	1	289	0	1	523
13:00 －	178	3	0	3	258	1	259	261	1	262	0	2	442
14:00 －	155	0	0	0	260	1	261	260	1	261	0	0	416
15:00 －	210	3	0	3	312	3	315	315	3	318	0	0	528
16:00 －	180	3	0	3	367	4	371	370	4	374	1	1	556
17:00 －	245	5	0	5	300	2	302	305	2	307	0	3	555
18:00 －	211	2	0	2	302	7	309	304	7	311	0	0	522
12時間計	2,511	33	0	33	3,649	26	3,675	3,682	26	3,708	3	13	6,235

歩行者類交通量調査集計表（60分集計）

調 査 日：令和6年9月25日（水）
時 間 帯：7:00～19:00（12時間調査）
天　　候：曇りのち雨
地　　点：断面d～断面q

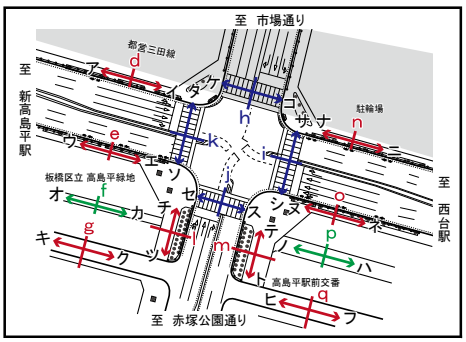

＊：調査時間内での最大交通量時間帯

方向 / 分類 / 時間帯	方向ナ 歩行者	自転車 車道 走行	車道 押し歩き	車道 計	歩道 走行	歩道 押し歩き	歩道 計	合計 走行	合計 押し歩き	合計 計	電動キックボード	車いす	合計
07:00 －	103	0	0	0	20	0	20	20	0	20	0	0	123
08:00 －	124	0	0	0	34	0	34	34	0	34	0	0	158
09:00 －	108	0	0	0	45	2	47	45	2	47	0	0	155
10:00 －	89	0	0	0	41	3	44	41	3	44	0	0	133
11:00 －	89	0	0	0	47	5	52	47	5	52	0	1	142
12:00 －	114	0	0	0	53	3	56	53	3	56	0	2	172
13:00 －	109	0	0	0	44	2	46	44	2	46	0	1	156
14:00 －	85	0	0	0	48	0	48	48	0	48	0	0	133
15:00 －	107	0	0	0	59	0	59	59	0	59	0	0	166
16:00 －	109	0	0	0	74	1	75	74	1	75	1	0	185
17:00 －	115	0	0	0	68	2	70	68	2	70	0	1	186
18:00 －	168	0	0	0	77	5	82	77	5	82	1	0	＊ 251
12時間計	1,320	0	0	0	610	23	633	610	23	633	2	5	1,960

方向 / 分類 / 時間帯	方向ニ 歩行者	自転車 車道 走行	車道 押し歩き	車道 計	歩道 走行	歩道 押し歩き	歩道 計	合計 走行	合計 押し歩き	合計 計	電動キックボード	車いす	合計
07:00 －	296	3	0	3	93	1	94	96	1	97	0	1	＊ 394
08:00 －	206	3	0	3	79	1	80	82	1	83	0	0	289
09:00 －	204	7	0	7	61	0	61	68	0	68	0	0	272
10:00 －	125	2	0	2	62	1	63	64	1	65	1	2	193
11:00 －	138	2	0	2	74	1	75	76	1	77	0	0	215
12:00 －	133	2	0	2	58	3	61	60	3	63	0	1	197
13:00 －	112	3	0	3	49	0	49	52	0	52	0	0	164
14:00 －	101	4	0	4	65	1	66	69	1	70	0	0	171
15:00 －	129	3	0	3	46	3	49	49	3	52	0	1	182
16:00 －	87	3	0	3	53	1	54	56	1	57	0	1	145
17:00 －	164	2	0	2	42	1	43	44	1	45	0	0	209
18:00 －	81	0	0	0	58	0	58	58	0	58	0	0	139
12時間計	1,776	34	0	34	740	13	753	774	13	787	1	6	2,570

方向 / 分類 / 時間帯	断面n（方向ナ＋方向ニ） 歩行者	自転車 車道 走行	車道 押し歩き	車道 計	歩道 走行	歩道 押し歩き	歩道 計	合計 走行	合計 押し歩き	合計 計	電動キックボード	車いす	合計
07:00 －	399	3	0	3	113	1	114	116	1	117	0	1	＊ 517
08:00 －	330	3	0	3	113	1	114	116	1	117	0	0	447
09:00 －	312	7	0	7	106	2	108	113	2	115	0	0	427
10:00 －	214	2	0	2	103	4	107	105	4	109	1	2	326
11:00 －	227	2	0	2	121	6	127	123	6	129	0	1	357
12:00 －	247	2	0	2	111	6	117	113	6	119	0	3	369
13:00 －	221	3	0	3	93	2	95	96	2	98	0	1	320
14:00 －	186	4	0	4	113	1	114	117	1	118	0	0	304
15:00 －	236	3	0	3	105	3	108	108	3	111	0	1	348
16:00 －	196	3	0	3	127	2	129	130	2	132	1	1	330
17:00 －	279	2	0	2	110	3	113	112	3	115	0	1	395
18:00 －	249	0	0	0	135	5	140	135	5	140	1	0	390
12時間計	3,096	34	0	34	1,350	36	1,386	1,384	36	1,420	3	11	4,530

方向 / 分類 / 時間帯	方向ヌ 歩行者	自転車 車道 走行	車道 押し歩き	車道 計	歩道 走行	歩道 押し歩き	歩道 計	合計 走行	合計 押し歩き	合計 計	電動キックボード	車いす	合計
07:00 －	5	7	0	7	24	0	24	31	0	31	0	0	36
08:00 －	11	9	0	9	49	0	49	58	0	58	0	0	＊ 69
09:00 －	8	0	0	0	24	0	24	24	0	24	0	0	32
10:00 －	31	3	0	3	30	0	30	33	0	33	0	0	64
11:00 －	32	1	0	1	33	0	33	34	0	34	0	0	66
12:00 －	8	2	0	2	23	0	23	25	0	25	0	1	34
13:00 －	7	0	0	0	31	0	31	31	0	31	0	0	38
14:00 －	9	2	0	2	14	0	14	16	0	16	0	0	25
15:00 －	5	1	0	1	26	0	26	27	0	27	0	0	32
16:00 －	8	2	0	2	37	0	37	39	0	39	0	0	47
17:00 －	3	5	0	5	32	0	32	37	0	37	0	0	40
18:00 －	12	1	0	1	18	0	18	19	0	19	0	0	31
12時間計	139	33	0	33	341	0	341	374	0	374	0	1	514

方向 / 分類 / 時間帯	方向ネ 歩行者	自転車 車道 走行	車道 押し歩き	車道 計	歩道 走行	歩道 押し歩き	歩道 計	合計 走行	合計 押し歩き	合計 計	電動キックボード	車いす	合計
07:00 －	8	0	0	0	35	0	35	35	0	35	0	0	43
08:00 －	19	0	0	0	64	0	64	64	0	64	0	0	＊ 83
09:00 －	3	0	0	0	48	0	48	48	0	48	0	0	51
10:00 －	10	0	0	0	34	0	34	34	0	34	0	0	44
11:00 －	10	0	0	0	31	0	31	31	0	31	0	0	41
12:00 －	18	0	0	0	36	0	36	36	0	36	0	0	54
13:00 －	6	0	0	0	33	0	33	33	0	33	0	0	39
14:00 －	7	0	0	0	29	0	29	29	0	29	0	0	36
15:00 －	8	0	0	0	26	2	28	26	2	28	0	0	36
16:00 －	4	0	0	0	50	0	50	50	0	50	0	0	54
17:00 －	4	0	0	0	42	0	42	42	0	42	0	0	46
18:00 －	4	0	0	0	35	0	35	35	0	35	0	0	39
12時間計	101	0	0	0	463	2	465	463	2	465	0	0	566

方向 / 分類 / 時間帯	断面o（方向ヌ＋方向ネ） 歩行者	自転車 車道 走行	車道 押し歩き	車道 計	歩道 走行	歩道 押し歩き	歩道 計	合計 走行	合計 押し歩き	合計 計	電動キックボード	車いす	合計
07:00 －	13	7	0	7	59	0	59	66	0	66	0	0	79
08:00 －	30	9	0	9	113	0	113	122	0	122	0	0	＊ 152
09:00 －	11	0	0	0	72	0	72	72	0	72	0	0	83
10:00 －	41	3	0	3	64	0	64	67	0	67	0	0	108
11:00 －	42	1	0	1	64	0	64	65	0	65	0	0	107
12:00 －	26	2	0	2	59	0	59	61	0	61	0	1	88
13:00 －	13	0	0	0	64	0	64	64	0	64	0	0	77
14:00 －	16	2	0	2	43	0	43	45	0	45	0	0	61
15:00 －	13	1	0	1	52	2	54	53	2	55	0	0	68
16:00 －	12	2	0	2	87	0	87	89	0	89	0	0	101
17:00 －	7	5	0	5	74	0	74	79	0	79	0	0	86
18:00 －	16	1	0	1	53	0	53	54	0	54	0	0	70
12時間計	240	33	0	33	804	2	806	837	2	839	0	1	1,080

歩行者類交通量調査集計表（60分集計）

調 査 日：令和6年9月25日（水）
時 間 帯：7:00～19:00（12時間調査）
天　　候：曇りのち雨
地　　点：断面d～断面q

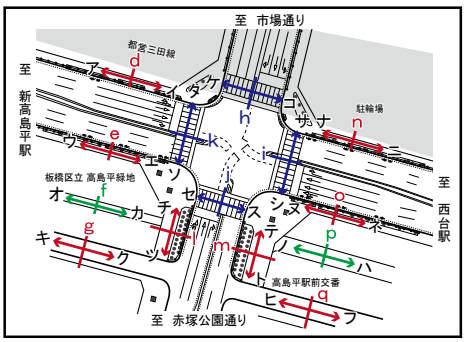

＊：調査時間内での最大交通量時間帯

方向 / 分類 / 時間帯	方向ノ												方向ハ												断面p（方向ノ＋方向ハ）											
	歩行者	自転車									電動キックボード	車いす	合計	歩行者	自転車									電動キックボード	車いす	合計	歩行者	自転車								電動キックボード	車いす	合計
		車道			歩道			合計							車道			歩道			合計						車道			歩道			合計					
		走行	押し歩き	計	走行	押し歩き	計	走行	押し歩き	計					走行	押し歩き	計	走行	押し歩き	計	走行	押し歩き	計				走行	押し歩き	計	走行	押し歩き	計	走行	押し歩き	計			
07:00 －	6	0	0	0	1	0	1	1	0	1	0	0	7	6	0	0	0	0	0	0	0	0	0	0	0	6	12	0	0	0	1	0	1	1	0	1	0	0	13
08:00 －	6	0	0	0	2	0	2	2	0	2	0	0	8	8	0	0	0	2	0	2	2	0	2	0	0	10	14	0	0	0	4	0	4	4	0	4	0	0	18
09:00 －	11	0	0	0	2	0	2	2	0	2	0	0	13	22	0	0	0	1	0	1	1	0	1	0	0	＊ 23	33	0	0	0	3	0	3	3	0	3	0	0	36
10:00 －	11	0	0	0	3	0	3	3	0	3	0	0	14	21	0	0	0	1	0	1	1	0	1	0	0	22	32	0	0	0	4	0	4	4	0	4	0	0	36
11:00 －	11	0	0	0	0	0	0	0	0	0	0	0	11	17	0	0	0	1	0	1	1	0	1	0	0	18	28	0	0	0	1	0	1	1	0	1	0	0	29
12:00 －	17	0	0	0	0	0	0	0	0	0	0	0	17	16	0	0	0	4	0	4	4	0	4	0	0	20	33	0	0	0	4	0	4	4	0	4	0	0	37
13:00 －	12	0	0	0	1	0	1	1	0	1	0	0	13	18	0	0	0	2	0	2	2	0	2	0	0	20	30	0	0	0	3	0	3	3	0	3	0	0	33
14:00 －	13	0	0	0	2	0	2	2	0	2	0	0	15	9	0	0	0	1	0	1	1	0	1	0	0	10	22	0	0	0	3	0	3	3	0	3	0	0	25
15:00 －	18	0	0	0	5	0	5	5	0	5	0	0	＊ 23	18	0	0	0	2	0	2	2	0	2	0	0	20	36	0	0	0	7	0	7	7	0	7	0	0	＊ 43
16:00 －	14	0	0	0	3	0	3	3	0	3	0	0	17	16	0	0	0	1	0	1	1	0	1	0	0	17	30	0	0	0	4	0	4	4	0	4	0	0	34
17:00 －	8	0	0	0	1	0	1	1	0	1	0	0	9	6	0	0	0	1	0	1	1	0	1	0	0	7	14	0	0	0	2	0	2	2	0	2	0	0	16
18:00 －	6	0	0	0	2	1	3	2	1	3	0	0	9	6	0	0	0	5	0	5	5	0	5	0	0	11	12	0	0	0	7	1	8	7	1	8	0	0	20
12時間計	133	0	0	0	22	1	23	22	1	23	0	0	156	163	0	0	0	21	0	21	21	0	21	0	0	184	296	0	0	0	43	1	44	43	1	44	0	0	340

方向 / 分類 / 時間帯	方向ヒ												方向フ												断面q（方向ヒ＋方向フ）											
	歩行者	自転車									電動キックボード	車いす	合計	歩行者	自転車									電動キックボード	車いす	合計	歩行者	自転車								電動キックボード	車いす	合計
		車道			歩道			合計							車道			歩道			合計						車道			歩道			合計					
		走行	押し歩き	計	走行	押し歩き	計	走行	押し歩き	計					走行	押し歩き	計	走行	押し歩き	計	走行	押し歩き	計				走行	押し歩き	計	走行	押し歩き	計	走行	押し歩き	計			
07:00 －	18	0	0	0	41	0	41	41	0	41	0	1	60	29	0	0	0	59	0	59	59	0	59	0	0	88	47	0	0	0	100	0	100	100	0	100	0	1	148
08:00 －	25	0	0	0	87	1	88	87	1	88	0	0	113	23	0	0	0	92	1	93	92	1	93	0	1	117	48	0	0	0	179	2	181	179	2	181	0	1	230
09:00 －	29	0	0	0	86	3	89	86	3	89	0	0	118	80	0	0	0	119	1	120	119	1	120	0	0	200	109	0	0	0	205	4	209	205	4	209	0	0	318
10:00 －	94	0	0	0	133	7	140	133	7	140	0	1	235	101	0	0	0	154	7	161	154	7	161	0	1	＊ 263	195	0	0	0	287	14	301	287	14	301	0	2	498
11:00 －	88	0	0	0	174	6	180	174	6	180	0	2	＊ 270	84	0	0	0	145	3	148	145	3	148	0	0	232	172	0	0	0	319	9	328	319	9	328	0	2	＊ 502
12:00 －	94	0	0	0	145	0	145	145	0	145	0	0	239	68	0	0	0	118	2	120	118	2	120	0	2	190	162	0	0	0	263	2	265	263	2	265	0	2	429
13:00 －	56	0	0	0	113	0	113	113	0	113	0	0	169	44	0	0	0	107	0	107	107	0	107	0	1	152	100	0	0	0	220	0	220	220	0	220	0	1	321
14:00 －	68	0	0	0	98	2	100	98	2	100	0	0	168	50	0	0	0	101	2	103	101	2	103	0	0	153	118	0	0	0	199	4	203	199	4	203	0	0	321
15:00 －	69	0	0	0	158	2	160	158	2	160	0	0	229	54	0	0	0	116	1	117	116	1	117	0	0	171	123	0	0	0	274	3	277	274	3	277	0	0	400
16:00 －	75	0	0	0	169	5	174	169	5	174	0	0	249	61	0	0	0	125	1	126	125	1	126	0	0	187	136	0	0	0	294	6	300	294	6	300	0	0	436
17:00 －	85	0	0	0	134	0	134	134	0	134	0	0	219	45	0	0	0	89	1	90	89	1	90	0	0	135	130	0	0	0	223	1	224	223	1	224	0	0	354
18:00 －	65	0	0	0	115	1	116	115	1	116	0	0	181	42	0	0	0	54	2	56	54	2	56	0	0	98	107	0	0	0	169	3	172	169	3	172	0	0	279
12時間計	766	0	0	0	1,453	27	1,480	1,453	27	1,480	0	4	2,250	681	0	0	0	1,279	21	1,300	1,279	21	1,300	0	5	1,986	1,447	0	0	0	2,732	48	2,780	2,732	48	2,780	0	9	4,236

歩行者類交通量調査集計表（60分集計）

調 査 日：令和6年9月25日(水)
時 間 帯：7:00～19:00(12時間調査)
天　　候：曇りのち雨
地　　点：断面r、断面s

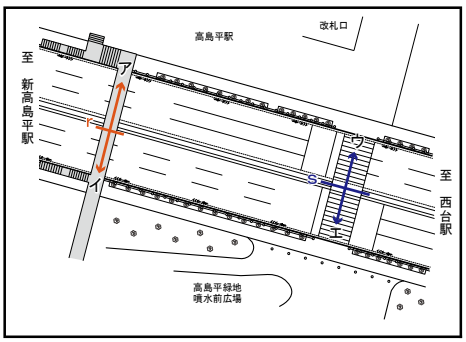

＊：調査時間内での最大交通量時間帯

方向	方向ア													方向イ												断面r（方向ア＋方向イ）											
分類	歩行者	自転車									電動キックボード	車いす	合計	歩行者	自転車								電動キックボード	車いす	合計	歩行者	自転車								電動キックボード	車いす	合計
		車道			歩道			合計							車道			歩道			合計						車道			歩道			合計				
時間帯		走行	押し歩き	計	走行	押し歩き	計	走行	押し歩き	計					走行	押し歩き	計	走行	押し歩き	計	走行	押し歩き	計				走行	押し歩き	計	走行	押し歩き	計	走行	押し歩き	計		
07:00 －	233	0	0	0	0	0	0	0	0	0	0	0	＊ 233	73	0	0	0	0	0	0	0	0	0	0	73	306	0	0	0	0	0	0	0	0	0	0	＊ 306
08:00 －	181	0	0	0	0	0	0	0	0	0	0	0	181	44	0	0	0	0	0	0	0	0	0	0	44	225	0	0	0	0	0	0	0	0	0	0	225
09:00 －	122	0	0	0	0	0	0	0	0	0	0	0	122	43	0	0	0	0	0	0	0	0	0	0	43	165	0	0	0	0	0	0	0	0	0	0	165
10:00 －	116	0	0	0	0	0	0	0	0	0	0	0	116	72	0	0	0	0	0	0	0	0	0	0	72	188	0	0	0	0	0	0	0	0	0	0	188
11:00 －	83	0	0	0	0	0	0	0	0	0	0	0	83	80	0	0	0	0	0	0	0	0	0	0	80	163	0	0	0	0	0	0	0	0	0	0	163
12:00 －	104	0	0	0	0	0	0	0	0	0	0	0	104	65	0	0	0	0	0	0	0	0	0	0	65	169	0	0	0	0	0	0	0	0	0	0	169
13:00 －	74	0	0	0	0	0	0	0	0	0	0	0	74	64	0	0	0	0	0	0	0	0	0	0	64	138	0	0	0	0	0	0	0	0	0	0	138
14:00 －	57	0	0	0	0	0	0	0	0	0	0	0	57	54	0	0	0	0	0	0	0	0	0	0	54	111	0	0	0	0	0	0	0	0	0	0	111
15:00 －	66	0	0	0	0	0	0	0	0	0	0	0	66	87	0	0	0	0	0	0	0	0	0	0	87	153	0	0	0	0	0	0	0	0	0	0	153
16:00 －	74	0	0	0	0	0	0	0	0	0	0	0	74	108	0	0	0	0	0	0	0	0	0	0	108	182	0	0	0	0	0	0	0	0	0	0	182
17:00 －	94	0	0	0	0	0	0	0	0	0	0	0	94	142	0	0	0	0	0	0	0	0	0	0	142	236	0	0	0	0	0	0	0	0	0	0	236
18:00 －	61	0	0	0	0	0	0	0	0	0	0	0	61	190	0	0	0	0	0	0	0	0	0	0	＊ 190	251	0	0	0	0	0	0	0	0	0	0	251
12時間計	1,265	0	0	0	0	0	0	0	0	0	0	0	1,265	1,022	0	0	0	0	0	0	0	0	0	0	1,022	2,287	0	0	0	0	0	0	0	0	0	0	2,287

方向	方向ウ													方向エ												断面s（方向ウ＋方向エ）											
分類	歩行者	自転車									電動キックボード	車いす	合計	歩行者	自転車								電動キックボード	車いす	合計	歩行者	自転車								電動キックボード	車いす	合計
		車道			歩道			合計							車道			歩道			合計						車道			歩道			合計				
時間帯		走行	押し歩き	計	走行	押し歩き	計	走行	押し歩き	計					走行	押し歩き	計	走行	押し歩き	計	走行	押し歩き	計				走行	押し歩き	計	走行	押し歩き	計	走行	押し歩き	計		
07:00 －	527	0	0	0	75	1	76	75	1	76	0	1	＊ 604	98	0	0	0	15	1	16	15	1	16	0	0	114	625	0	0	0	90	2	92	90	2	92	0	1	718
08:00 －	424	0	0	0	68	1	69	68	1	69	0	0	493	125	0	0	0	35	1	36	35	1	36	0	0	161	549	0	0	0	103	2	105	103	2	105	0	0	654
09:00 －	299	0	0	0	79	2	81	79	2	81	0	1	381	159	0	0	0	55	3	58	55	3	58	0	0	217	458	0	0	0	134	5	139	134	5	139	0	1	598
10:00 －	319	0	0	0	94	3	97	94	3	97	0	1	417	264	0	0	0	80	0	80	80	0	80	0	2	346	583	0	0	0	174	3	177	174	3	177	0	3	763
11:00 －	327	0	0	0	87	6	93	87	6	93	0	2	422	277	0	0	0	94	3	97	94	3	97	0	2	376	604	0	0	0	181	9	190	181	9	190	0	4	798
12:00 －	311	0	0	0	70	4	74	70	4	74	0	2	387	314	0	0	0	70	4	74	70	4	74	0	1	389	625	0	0	0	140	8	148	140	8	148	0	3	776
13:00 －	203	0	0	0	67	3	70	67	3	70	0	0	273	240	0	0	0	60	0	60	60	0	60	0	0	300	443	0	0	0	127	3	130	127	3	130	0	0	573
14:00 －	238	0	0	0	79	1	80	79	1	80	0	0	318	286	0	0	0	67	2	69	67	2	69	0	1	356	524	0	0	0	146	3	149	146	3	149	0	1	674
15:00 －	180	0	0	0	62	1	63	62	1	63	0	0	243	326	0	0	0	72	2	74	72	2	74	0	1	401	506	0	0	0	134	3	137	134	3	137	0	1	644
16:00 －	232	0	0	0	82	0	82	82	0	82	0	0	314	350	0	0	0	112	3	115	112	3	115	0	1	466	582	0	0	0	194	3	197	194	3	197	0	1	780
17:00 －	213	0	0	0	54	0	54	54	0	54	0	2	269	439	0	0	0	101	3	104	101	3	104	0	2	545	652	0	0	0	155	3	158	155	3	158	0	4	＊ 814
18:00 －	160	0	0	0	36	3	39	36	3	39	0	0	199	522	0	0	0	81	3	84	81	3	84	0	0	＊ 606	682	0	0	0	117	6	123	117	6	123	0	0	805
12時間計	3,433	0	0	0	853	25	878	853	25	878	0	9	4,320	3,400	0	0	0	842	25	867	842	25	867	0	10	4,277	6,833	0	0	0	1,695	50	1,745	1,695	50	1,745	0	19	8,597

歩行者類交通量調査集計表（60分集計）

調 査 日：令和6年9月25日（水）
時 間 帯：7:00～19:00（12時間調査）
天　　候：曇りのち雨
地　　点：断面t～v、断面z～ab

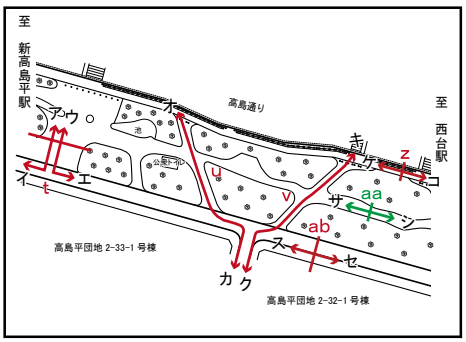

＊：調査時間内での最大交通量時間帯

方向	方向ア													方向イ												断面t①（方向ア＋方向イ）											
分類	歩行者	自転車									電動キックボード	車いす	合計	歩行者	自転車								電動キックボード	車いす	合計	歩行者	自転車								電動キックボード	車いす	合計
		車道			歩道			合計							車道			歩道			合計						車道			歩道			合計				
時間帯		走行	押し歩き	計	走行	押し歩き	計	走行	押し歩き	計					走行	押し歩き	計	走行	押し歩き	計	走行	押し歩き	計				走行	押し歩き	計	走行	押し歩き	計	走行	押し歩き	計			
07:00 －	61	0	0	0	12	0	12	12	0	12	0	0	73	45	0	0	0	8	0	8	8	0	8	0	0	53	106	0	0	0	20	0	20	20	0	20	0	0	126
08:00 －	70	0	0	0	16	2	18	16	2	18	0	0	88	31	0	0	0	18	0	18	18	0	18	0	0	49	101	0	0	0	34	2	36	34	2	36	0	0	137
09:00 －	89	0	0	0	27	2	29	27	2	29	0	0	118	73	0	0	0	33	4	37	33	4	37	0	0	110	162	0	0	0	60	6	66	60	6	66	0	0	228
10:00 －	130	0	0	0	41	4	45	41	4	45	0	2	＊ 177	151	0	0	0	48	1	49	48	1	49	0	2	202	281	0	0	0	89	5	94	89	5	94	0	4	＊ 379
11:00 －	126	0	0	0	38	1	39	38	1	39	0	1	166	133	0	0	0	49	2	51	49	2	51	0	1	185	259	0	0	0	87	3	90	87	3	90	0	2	351
12:00 －	128	0	0	0	31	5	36	31	5	36	0	1	165	170	0	0	0	37	2	39	37	2	39	0	1	＊ 210	298	0	0	0	68	7	75	68	7	75	0	2	375
13:00 －	81	0	0	0	25	1	26	25	1	26	0	0	107	109	0	0	0	27	0	27	27	0	27	0	0	136	190	0	0	0	52	1	53	52	1	53	0	0	243
14:00 －	97	0	0	0	36	2	38	36	2	38	0	0	135	131	0	0	0	37	0	37	37	0	37	0	0	168	228	0	0	0	73	2	75	73	2	75	0	0	303
15:00 －	82	0	0	0	26	2	28	26	2	28	0	0	110	136	0	0	0	38	1	39	38	1	39	0	1	176	218	0	0	0	64	3	67	64	3	67	0	1	286
16:00 －	104	0	0	0	24	1	25	24	1	25	0	0	129	130	0	0	0	59	2	61	59	2	61	0	0	191	234	0	0	0	83	3	86	83	3	86	0	0	320
17:00 －	90	0	0	0	17	0	17	17	0	17	0	1	108	142	0	0	0	47	1	48	47	1	48	0	2	192	232	0	0	0	64	1	65	64	1	65	0	3	300
18:00 －	54	0	0	0	12	0	12	12	0	12	0	0	66	163	0	0	0	29	0	29	29	0	29	0	0	192	217	0	0	0	41	0	41	41	0	41	0	0	258
12時間計	1,112	0	0	0	305	20	325	305	20	325	0	5	1,442	1,414	0	0	0	430	13	443	430	13	443	0	7	1,864	2,526	0	0	0	735	33	768	735	33	768	0	12	3,306

方向	方向ウ													方向エ												断面t②（方向ウ＋方向エ）											
分類	歩行者	自転車									電動キックボード	車いす	合計	歩行者	自転車								電動キックボード	車いす	合計	歩行者	自転車								電動キックボード	車いす	合計
		車道			歩道			合計							車道			歩道			合計						車道			歩道			合計				
時間帯		走行	押し歩き	計	走行	押し歩き	計	走行	押し歩き	計					走行	押し歩き	計	走行	押し歩き	計	走行	押し歩き	計				走行	押し歩き	計	走行	押し歩き	計	走行	押し歩き	計			
07:00 －	14	0	0	0	25	0	25	25	0	25	0	0	39	6	0	0	0	10	0	10	10	0	10	0	0	16	20	0	0	0	35	0	35	35	0	35	0	0	55
08:00 －	41	0	0	0	21	0	21	21	0	21	0	0	62	38	0	0	0	10	0	10	10	0	10	0	0	48	79	0	0	0	31	0	31	31	0	31	0	0	110
09:00 －	60	0	0	0	14	4	18	14	4	18	0	0	78	63	0	0	0	10	3	13	10	3	13	0	0	76	123	0	0	0	24	7	31	24	7	31	0	0	154
10:00 －	79	0	0	0	24	1	25	24	1	25	0	0	104	88	0	0	0	23	0	23	23	0	23	0	0	111	167	0	0	0	47	1	48	47	1	48	0	0	215
11:00 －	108	0	0	0	26	1	27	26	1	27	0	0	＊ 135	100	0	0	0	29	1	30	29	1	30	0	0	130	208	0	0	0	55	2	57	55	2	57	0	0	265
12:00 －	86	0	0	0	14	0	14	14	0	14	0	0	100	135	0	0	0	19	0	19	19	0	19	0	0	154	221	0	0	0	33	0	33	33	0	33	0	0	254
13:00 －	70	0	0	0	14	0	14	14	0	14	0	0	84	91	0	0	0	14	0	14	14	0	14	0	0	105	161	0	0	0	28	0	28	28	0	28	0	0	189
14:00 －	80	0	0	0	14	1	15	14	1	15	0	0	95	129	0	0	0	17	0	17	17	0	17	0	0	146	209	0	0	0	31	1	32	31	1	32	0	0	241
15:00 －	69	0	0	0	12	0	12	12	0	12	0	0	81	114	0	0	0	15	1	16	15	1	16	0	0	130	183	0	0	0	27	1	28	27	1	28	0	0	211
16:00 －	76	0	0	0	21	0	21	21	0	21	0	0	97	151	0	0	0	37	1	38	37	1	38	0	1	190	227	0	0	0	58	1	59	58	1	59	0	1	287
17:00 －	55	0	0	0	14	0	14	14	0	14	0	1	70	198	0	0	0	24	0	24	24	0	24	0	0	222	253	0	0	0	38	0	38	38	0	38	0	1	292
18:00 －	62	0	0	0	7	0	7	7	0	7	0	0	69	216	0	0	0	29	0	29	29	0	29	0	0	＊ 245	278	0	0	0	36	0	36	36	0	36	0	0	＊ 314
12時間計	800	0	0	0	206	7	213	206	7	213	0	1	1,014	1,329	0	0	0	237	6	243	237	6	243	0	1	1,573	2,129	0	0	0	443	13	456	443	13	456	0	2	2,587

歩行者類交通量調査集計表（60分集計）

調 査 日：令和6年9月25日(水)
時 間 帯：7:00～19:00(12時間調査)
天　　候：曇りのち雨
地　　点：断面t～v、断面z～ab

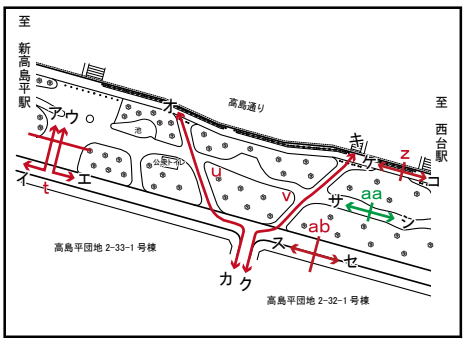

＊：調査時間内での最大交通量時間帯

方向 / 分類 / 時間帯	断面t（方向ア＋イ＋ウ＋エ）												
	歩行者	自転車									電動キックボード	車いす	合計
		車道			歩道			合計					
		走行	押し歩き	計	走行	押し歩き	計	走行	押し歩き	計			
07:00 －	126	0	0	0	55	0	55	55	0	55	0	0	181
08:00 －	180	0	0	0	65	2	67	65	2	67	0	0	247
09:00 －	285	0	0	0	84	13	97	84	13	97	0	0	382
10:00 －	448	0	0	0	136	6	142	136	6	142	0	4	594
11:00 －	467	0	0	0	142	5	147	142	5	147	0	2	616
12:00 －	519	0	0	0	101	7	108	101	7	108	0	2	＊ 629
13:00 －	351	0	0	0	80	1	81	80	1	81	0	0	432
14:00 －	437	0	0	0	104	3	107	104	3	107	0	0	544
15:00 －	401	0	0	0	91	4	95	91	4	95	0	1	497
16:00 －	461	0	0	0	141	4	145	141	4	145	0	1	607
17:00 －	485	0	0	0	102	1	103	102	1	103	0	4	592
18:00 －	495	0	0	0	77	0	77	77	0	77	0	0	572
12時間計	4,655	0	0	0	1,178	46	1,224	1,178	46	1,224	0	14	5,893

歩行者類交通量調査集計表（60分集計）

調 査 日：令和6年9月25日（水）
時 間 帯：7:00～19:00（12時間調査）
天　　候：曇りのち雨
地　　点：断面t～v、断面z～ab

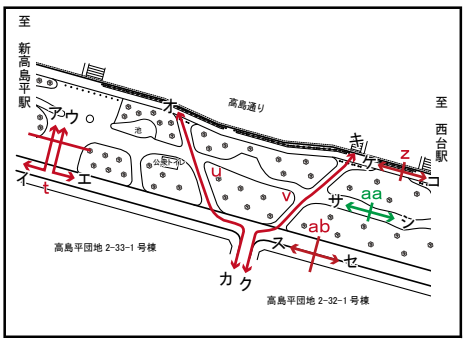

＊：調査時間内での最大交通量時間帯

方向 / 分類 / 時間帯	方向オ 歩行者	自転車 車道 走行	車道 押し歩き	車道 計	歩道 走行	歩道 押し歩き	歩道 計	合計 走行	合計 押し歩き	合計 計	電動キックボード	車いす	合計	方向カ 歩行者	自転車 車道 走行	車道 押し歩き	車道 計	歩道 走行	歩道 押し歩き	歩道 計	合計 走行	合計 押し歩き	合計 計	電動キックボード	車いす	合計	断面u（方向オ＋方向カ） 歩行者	自転車 車道 走行	車道 押し歩き	車道 計	歩道 走行	歩道 押し歩き	歩道 計	合計 走行	合計 押し歩き	合計 計	電動キックボード	車いす	合計
07:00 －	363	0	0	0	27	0	27	27	0	27	0	1	＊ 391	3	0	0	0	1	0	1	1	0	1	0	0	4	366	0	0	0	28	0	28	28	0	28	0	1	＊ 395
08:00 －	228	0	0	0	12	0	12	12	0	12	0	0	240	9	0	0	0	0	0	0	0	0	0	0	0	9	237	0	0	0	12	0	12	12	0	12	0	0	249
09:00 －	121	0	0	0	11	0	11	11	0	11	0	1	133	4	0	0	0	2	0	2	2	0	2	0	0	6	125	0	0	0	13	0	13	13	0	13	0	1	139
10:00 －	68	0	0	0	13	0	13	13	0	13	0	0	81	5	0	0	0	2	0	2	2	0	2	0	0	7	73	0	0	0	15	0	15	15	0	15	0	0	88
11:00 －	52	0	0	0	13	0	13	13	0	13	0	2	67	4	0	0	0	2	0	2	2	0	2	0	0	6	56	0	0	0	15	0	15	15	0	15	0	2	73
12:00 －	71	0	0	0	9	0	9	9	0	9	0	0	80	0	0	0	0	3	0	3	3	0	3	0	0	3	71	0	0	0	12	0	12	12	0	12	0	0	83
13:00 －	47	0	0	0	10	1	11	10	1	11	0	0	58	2	0	0	0	7	0	7	7	0	7	0	0	9	49	0	0	0	17	1	18	17	1	18	0	0	67
14:00 －	55	0	0	0	14	0	14	14	0	14	0	0	69	2	0	0	0	5	0	5	5	0	5	0	0	7	57	0	0	0	19	0	19	19	0	19	0	0	76
15:00 －	26	0	0	0	12	0	12	12	0	12	0	0	38	3	0	0	0	2	0	2	2	0	2	0	0	5	29	0	0	0	14	0	14	14	0	14	0	0	43
16:00 －	32	0	0	0	15	0	15	15	0	15	0	0	47	6	0	0	0	3	0	3	3	0	3	0	0	9	38	0	0	0	18	0	18	18	0	18	0	0	56
17:00 －	42	0	0	0	14	0	14	14	0	14	0	0	56	5	0	0	0	6	1	7	6	1	7	0	0	＊ 12	47	0	0	0	20	1	21	20	1	21	0	0	68
18:00 －	34	0	0	0	10	0	10	10	0	10	0	0	44	5	0	0	0	2	0	2	2	0	2	0	0	7	39	0	0	0	12	0	12	12	0	12	0	0	51
12時間計	1,139	0	0	0	160	1	161	160	1	161	0	4	1,304	48	0	0	0	35	1	36	35	1	36	0	0	84	1,187	0	0	0	195	2	197	195	2	197	0	4	1,388

方向 / 分類 / 時間帯	方向キ 歩行者	自転車 車道 走行	車道 押し歩き	車道 計	歩道 走行	歩道 押し歩き	歩道 計	合計 走行	合計 押し歩き	合計 計	電動キックボード	車いす	合計	方向ク 歩行者	自転車 車道 走行	車道 押し歩き	車道 計	歩道 走行	歩道 押し歩き	歩道 計	合計 走行	合計 押し歩き	合計 計	電動キックボード	車いす	合計	断面v（方向キ＋方向ク） 歩行者	自転車 車道 走行	車道 押し歩き	車道 計	歩道 走行	歩道 押し歩き	歩道 計	合計 走行	合計 押し歩き	合計 計	電動キックボード	車いす	合計
07:00 －	15	0	0	0	38	1	39	38	1	39	0	0	54	14	0	0	0	18	1	19	18	1	19	0	0	33	29	0	0	0	56	2	58	56	2	58	0	0	87
08:00 －	22	0	0	0	62	0	62	62	0	62	0	0	＊ 84	27	0	0	0	28	0	28	28	0	28	0	0	55	49	0	0	0	90	0	90	90	0	90	0	0	＊ 139
09:00 －	26	0	0	0	31	2	33	31	2	33	0	0	59	13	0	0	0	19	0	19	19	0	19	0	0	32	39	0	0	0	50	2	52	50	2	52	0	0	91
10:00 －	21	0	0	0	34	1	35	34	1	35	0	0	56	21	0	0	0	26	1	27	26	1	27	0	0	48	42	0	0	0	60	2	62	60	2	62	0	0	104
11:00 －	15	0	0	0	16	0	16	16	0	16	0	0	31	29	0	0	0	11	0	11	11	0	11	0	0	40	44	0	0	0	27	0	27	27	0	27	0	0	71
12:00 －	20	0	0	0	20	2	22	20	2	22	0	1	43	21	0	0	0	20	1	21	20	1	21	0	1	43	41	0	0	0	40	3	43	40	3	43	0	2	86
13:00 －	20	0	0	0	14	0	14	14	0	14	0	0	34	18	0	0	0	17	0	17	17	0	17	0	1	36	38	0	0	0	31	0	31	31	0	31	0	1	70
14:00 －	26	0	0	0	18	1	19	18	1	19	0	0	45	23	0	0	0	23	0	23	23	0	23	0	0	46	49	0	0	0	41	1	42	41	1	42	0	0	91
15:00 －	18	0	0	0	25	0	25	25	0	25	0	0	43	32	0	0	0	32	0	32	32	0	32	0	0	64	50	0	0	0	57	0	57	57	0	57	0	0	107
16:00 －	11	0	0	0	33	1	34	33	1	34	0	0	45	29	0	0	0	47	1	48	47	1	48	0	0	＊ 77	40	0	0	0	80	2	82	80	2	82	0	0	122
17:00 －	14	0	0	0	26	0	26	26	0	26	0	0	40	14	0	0	0	46	0	46	46	0	46	0	0	60	28	0	0	0	72	0	72	72	0	72	0	0	100
18:00 －	7	0	0	0	24	0	24	24	0	24	0	0	31	15	0	0	0	46	0	46	46	0	46	0	0	61	22	0	0	0	70	0	70	70	0	70	0	0	92
12時間計	215	0	0	0	341	8	349	341	8	349	0	1	565	256	0	0	0	333	4	337	333	4	337	0	2	595	471	0	0	0	674	12	686	674	12	686	0	3	1,160

歩行者類交通量調査集計表（60分集計）

調 査 日：令和6年9月25日（水）
時 間 帯：7:00～19:00（12時間調査）
天　　候：曇りのち雨
地　　点：断面t～v、断面z～ab

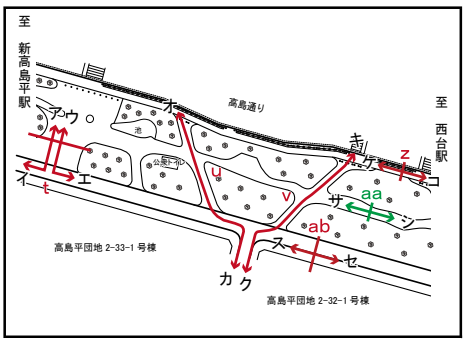

＊：調査時間内での最大交通量時間帯

方向 / 分類 / 時間帯	方向ケ													方向コ												断面z（方向ケ＋方向コ）											
	歩行者	自転車									電動キックボード	車いす	合計	歩行者	自転車								電動キックボード	車いす	合計	歩行者	自転車								電動キックボード	車いす	合計
		車道			歩道			合計							車道			歩道			合計						車道			歩道			合計				
		走行	押し歩き	計	走行	押し歩き	計	走行	押し歩き	計					走行	押し歩き	計	走行	押し歩き	計	走行	押し歩き	計				走行	押し歩き	計	走行	押し歩き	計	走行	押し歩き	計			
07:00 －	285	9	0	9	101	0	101	110	0	110	0	0	＊ 395	17	0	0	0	38	0	38	38	0	38	0	0	55	302	9	0	9	139	0	139	148	0	148	0	0	450
08:00 －	209	12	0	12	121	0	121	133	0	133	0	0	342	30	1	0	1	89	2	91	90	2	92	0	0	＊ 122	239	13	0	13	210	2	212	223	2	225	0	0	＊ 464
09:00 －	114	4	0	4	81	0	81	85	0	85	0	0	199	27	0	0	0	56	1	57	56	1	57	0	0	84	141	4	0	4	137	1	138	141	1	142	0	0	283
10:00 －	76	3	0	3	82	1	83	85	1	86	0	1	163	22	0	0	0	56	0	56	56	0	56	0	0	78	98	3	0	3	138	1	139	141	1	142	0	1	241
11:00 －	68	2	0	2	56	0	56	58	0	58	0	0	126	24	0	0	0	43	0	43	43	0	43	0	0	67	92	2	0	2	99	0	99	101	0	101	0	0	193
12:00 －	54	3	0	3	73	1	74	76	1	77	0	0	131	29	0	0	0	58	1	59	58	1	59	0	0	88	83	3	0	3	131	2	133	134	2	136	0	0	219
13:00 －	40	2	0	2	65	1	66	67	1	68	0	1	109	39	0	0	0	51	1	52	51	1	52	0	0	91	79	2	0	2	116	2	118	118	2	120	0	1	200
14:00 －	46	3	1	4	66	0	66	69	1	70	0	1	117	31	0	0	0	61	0	61	61	0	61	0	0	92	77	3	1	4	127	0	127	130	1	131	0	1	209
15:00 －	46	5	0	5	71	0	71	76	0	76	0	0	122	19	1	0	1	54	0	54	55	0	55	0	1	75	65	6	0	6	125	0	125	131	0	131	0	1	197
16:00 －	41	3	0	3	98	1	99	101	1	102	0	0	143	26	1	0	1	68	0	68	69	0	69	0	0	95	67	4	0	4	166	1	167	170	1	171	0	0	238
17:00 －	44	8	0	8	73	0	73	81	0	81	0	0	125	23	0	0	0	72	0	72	72	0	72	0	0	95	67	8	0	8	145	0	145	153	0	153	0	0	220
18:00 －	28	6	1	7	71	0	71	77	1	78	0	0	106	50	1	0	1	65	0	65	66	0	66	0	0	116	78	7	1	8	136	0	136	143	1	144	0	0	222
12時間計	1,051	60	2	62	958	4	962	1,018	6	1,024	0	3	2,078	337	4	0	4	711	5	716	715	5	720	0	1	1,058	1,388	64	2	66	1,669	9	1,678	1,733	11	1,744	0	4	3,136

方向 / 分類 / 時間帯	方向サ													方向シ												断面aa（方向サ＋方向シ）											
	歩行者	自転車									電動キックボード	車いす	合計	歩行者	自転車								電動キックボード	車いす	合計	歩行者	自転車								電動キックボード	車いす	合計
		車道			歩道			合計							車道			歩道			合計						車道			歩道			合計				
		走行	押し歩き	計	走行	押し歩き	計	走行	押し歩き	計					走行	押し歩き	計	走行	押し歩き	計	走行	押し歩き	計				走行	押し歩き	計	走行	押し歩き	計	走行	押し歩き	計			
07:00 －	10	0	0	0	3	0	3	3	0	3	0	0	13	5	0	0	0	0	0	0	0	0	0	0	0	5	15	0	0	0	3	0	3	3	0	3	0	0	18
08:00 －	6	0	0	0	0	0	0	0	0	0	0	0	6	2	0	0	0	1	0	1	1	0	1	0	0	3	8	0	0	0	1	0	1	1	0	1	0	0	9
09:00 －	8	0	0	0	2	0	2	2	0	2	0	0	10	12	0	0	0	0	0	0	0	0	0	0	0	＊ 12	20	0	0	0	2	0	2	2	0	2	0	0	22
10:00 －	13	0	0	0	3	0	3	3	0	3	0	0	＊ 16	4	0	0	0	1	0	1	1	0	1	0	0	5	17	0	0	0	4	0	4	4	0	4	0	0	21
11:00 －	4	0	0	0	0	0	0	0	0	0	0	0	4	9	0	0	0	0	0	0	0	0	0	0	0	9	13	0	0	0	0	0	0	0	0	0	0	0	13
12:00 －	7	0	0	0	1	0	1	1	0	1	0	0	8	5	0	0	0	0	0	0	0	0	0	0	0	5	12	0	0	0	1	0	1	1	0	1	0	0	13
13:00 －	4	0	0	0	2	0	2	2	0	2	0	0	6	7	0	0	0	1	0	1	1	0	1	0	0	8	11	0	0	0	3	0	3	3	0	3	0	0	14
14:00 －	5	0	0	0	2	0	2	2	0	2	0	0	7	7	0	0	0	1	0	1	1	0	1	0	0	8	12	0	0	0	3	0	3	3	0	3	0	0	15
15:00 －	11	0	0	0	1	0	1	1	0	1	0	0	12	7	0	0	0	4	0	4	4	0	4	0	0	11	18	0	0	0	5	0	5	5	0	5	0	0	＊ 23
16:00 －	4	0	0	0	0	0	0	0	0	0	0	0	4	1	0	0	0	3	1	4	3	1	4	0	0	5	5	0	0	0	3	1	4	3	1	4	0	0	9
17:00 －	4	0	0	0	0	0	0	0	0	0	0	0	4	2	0	0	0	1	0	1	1	0	1	0	0	3	6	0	0	0	1	0	1	1	0	1	0	0	7
18:00 －	2	0	0	0	2	0	2	2	0	2	0	0	4	0	0	0	0	0	0	0	0	0	0	0	0	0	2	0	0	0	2	0	2	2	0	2	0	0	4
12時間計	78	0	0	0	16	0	16	16	0	16	0	0	94	61	0	0	0	12	1	13	12	1	13	0	0	74	139	0	0	0	28	1	29	28	1	29	0	0	168

歩行者類交通量調査集計表（60分集計）

調 査 日：令和6年9月25日(水)
時 間 帯：7:00～19:00(12時間調査)
天　　候：曇りのち雨
地　　点：断面t～v、断面z～ab

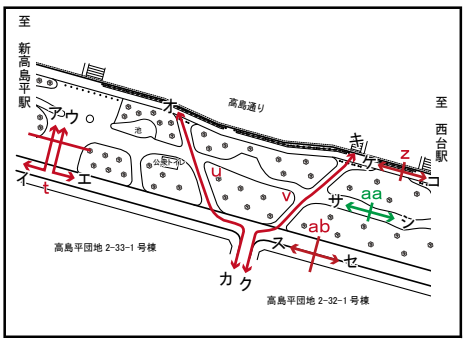

＊：調査時間内での最大交通量時間帯

方向 / 分類 / 時間帯	方向ス												方向セ												断面ab（方向ス＋方向セ）											
	歩行者	自転車									電動キックボード	車いす	合計	歩行者	自転車								電動キックボード	車いす	合計	歩行者	自転車								電動キックボード	車いす	合計
		車道			歩道			合計							車道			歩道			合計						車道			歩道			合計				
		走行	押し歩き	計	走行	押し歩き	計	走行	押し歩き	計					走行	押し歩き	計	走行	押し歩き	計	走行	押し歩き	計				走行	押し歩き	計	走行	押し歩き	計	走行	押し歩き	計			
07:00 －	51	0	0	0	51	0	51	51	0	51	0	0	102	26	0	0	0	48	0	48	48	0	48	0	0	74	77	0	0	0	99	0	99	99	0	99	0	0	176
08:00 －	65	0	0	0	83	0	83	83	0	83	0	0	148	33	0	0	0	68	0	68	68	0	68	0	0	101	98	0	0	0	151	0	151	151	0	151	0	0	249
09:00 －	69	0	0	0	90	2	92	90	2	92	0	0	161	46	0	0	0	74	0	74	74	0	74	0	0	120	115	0	0	0	164	2	166	164	2	166	0	0	281
10:00 －	74	0	0	0	118	0	118	118	0	118	0	0	＊ 192	82	0	0	0	113	1	114	113	1	114	0	0	196	156	0	0	0	231	1	232	231	1	232	0	0	388
11:00 －	90	0	0	0	92	1	93	92	1	93	0	3	186	102	0	0	0	107	3	110	107	3	110	0	1	213	192	0	0	0	199	4	203	199	4	203	0	4	399
12:00 －	66	0	0	0	99	1	100	99	1	100	0	0	166	90	0	0	0	121	2	123	121	2	123	0	0	213	156	0	0	0	220	3	223	220	3	223	0	0	379
13:00 －	61	0	0	0	89	0	89	89	0	89	0	0	150	76	0	0	0	96	2	98	96	2	98	0	3	177	137	0	0	0	185	2	187	185	2	187	0	3	327
14:00 －	51	0	0	0	72	1	73	72	1	73	0	0	124	76	0	0	0	76	3	79	76	3	79	0	1	156	127	0	0	0	148	4	152	148	4	152	0	1	280
15:00 －	60	0	0	0	105	2	107	105	2	107	0	1	168	95	0	0	0	99	1	100	99	1	100	0	1	196	155	0	0	0	204	3	207	204	3	207	0	2	364
16:00 －	79	0	0	0	83	4	87	83	4	87	0	0	166	112	0	0	0	100	1	101	100	1	101	0	0	213	191	0	0	0	183	5	188	183	5	188	0	0	379
17:00 －	44	0	0	0	124	1	125	124	1	125	0	0	169	98	0	0	0	172	1	173	172	1	173	0	0	＊ 271	142	0	0	0	296	2	298	296	2	298	0	0	＊ 440
18:00 －	36	0	0	0	95	0	95	95	0	95	0	0	131	112	0	0	0	118	0	118	118	0	118	0	0	230	148	0	0	0	213	0	213	213	0	213	0	0	361
12時間計	746	0	0	0	1,101	12	1,113	1,101	12	1,113	0	4	1,863	948	0	0	0	1,192	14	1,206	1,192	14	1,206	0	6	2,160	1,694	0	0	0	2,293	26	2,319	2,293	26	2,319	0	10	4,023

歩行者類交通量調査集計表（60分集計）

調 査 日：令和6年9月25日(水)
時 間 帯：7:00～19:00(12時間調査)
天　　候：曇りのち雨
地　　点：断面w～y

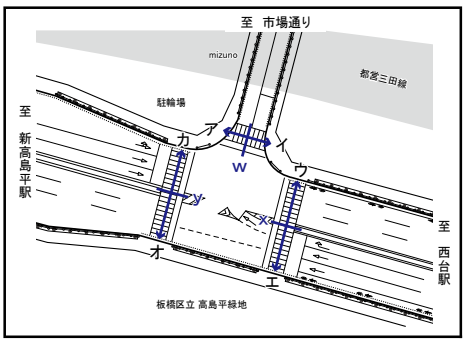

＊：調査時間内での最大交通量時間帯

方向 / 分類 / 時間帯	方向ア 歩行者	自転車 車道 走行	車道 押し歩き	車道 計	歩道 走行	歩道 押し歩き	歩道 計	合計 走行	合計 押し歩き	合計 計	電動キックボード	車いす	合計
07:00 －	89	0	0	0	7	0	7	7	0	7	0	0	96
08:00 －	66	0	0	0	32	0	32	32	0	32	0	0	＊ 98
09:00 －	51	0	0	0	23	0	23	23	0	23	0	1	75
10:00 －	43	0	0	0	33	1	34	33	1	34	0	2	79
11:00 －	34	0	0	0	28	0	28	28	0	28	0	0	62
12:00 －	42	0	0	0	24	2	26	24	2	26	0	0	68
13:00 －	14	0	0	0	33	0	33	33	0	33	0	0	47
14:00 －	9	0	0	0	24	0	24	24	0	24	0	0	33
15:00 －	24	0	0	0	21	0	21	21	0	21	0	0	45
16:00 －	19	0	0	0	35	2	37	35	2	37	1	0	57
17:00 －	15	0	0	0	21	1	22	21	1	22	0	0	37
18:00 －	8	0	0	0	8	0	8	8	0	8	0	0	16
12時間計	414	0	0	0	289	6	295	289	6	295	1	3	713

方向 / 分類 / 時間帯	方向イ 歩行者	自転車 車道 走行	車道 押し歩き	車道 計	歩道 走行	歩道 押し歩き	歩道 計	合計 走行	合計 押し歩き	合計 計	電動キックボード	車いす	合計
07:00 －	5	0	0	0	10	0	10	10	0	10	0	0	15
08:00 －	13	0	0	0	14	0	14	14	0	14	0	0	27
09:00 －	22	3	0	3	15	1	16	18	1	19	0	0	41
10:00 －	19	0	0	0	31	0	31	31	0	31	0	0	50
11:00 －	18	4	0	4	32	0	32	36	0	36	0	1	＊ 55
12:00 －	7	1	0	1	18	0	18	19	0	19	0	0	26
13:00 －	13	0	0	0	12	0	12	12	0	12	0	0	25
14:00 －	12	3	0	3	13	0	13	16	0	16	0	0	28
15:00 －	11	1	0	1	18	0	18	19	0	19	0	0	30
16:00 －	17	5	0	5	16	0	16	21	0	21	0	0	38
17:00 －	12	3	0	3	13	0	13	16	0	16	0	0	28
18:00 －	9	0	0	0	19	0	19	19	0	19	0	0	28
12時間計	158	20	0	20	211	1	212	231	1	232	0	1	391

方向 / 分類 / 時間帯	断面w（方向ア＋方向イ） 歩行者	自転車 車道 走行	車道 押し歩き	車道 計	歩道 走行	歩道 押し歩き	歩道 計	合計 走行	合計 押し歩き	合計 計	電動キックボード	車いす	合計
07:00 －	94	0	0	0	17	0	17	17	0	17	0	0	111
08:00 －	79	0	0	0	46	0	46	46	0	46	0	0	125
09:00 －	73	3	0	3	38	1	39	41	1	42	0	1	116
10:00 －	62	0	0	0	64	1	65	64	1	65	0	2	＊ 129
11:00 －	52	4	0	4	60	0	60	64	0	64	0	1	117
12:00 －	49	1	0	1	42	2	44	43	2	45	0	0	94
13:00 －	27	0	0	0	45	0	45	45	0	45	0	0	72
14:00 －	21	3	0	3	37	0	37	40	0	40	0	0	61
15:00 －	35	1	0	1	39	0	39	40	0	40	0	0	75
16:00 －	36	5	0	5	51	2	53	56	2	58	1	0	95
17:00 －	27	3	0	3	34	1	35	37	1	38	0	0	65
18:00 －	17	0	0	0	27	0	27	27	0	27	0	0	44
12時間計	572	20	0	20	500	7	507	520	7	527	1	4	1,104

方向 / 分類 / 時間帯	方向ウ 歩行者	自転車 車道 走行	車道 押し歩き	車道 計	歩道 走行	歩道 押し歩き	歩道 計	合計 走行	合計 押し歩き	合計 計	電動キックボード	車いす	合計
07:00 －	92	3	0	3	104	0	104	107	0	107	0	0	199
08:00 －	99	4	0	4	136	1	137	140	1	141	0	0	＊ 240
09:00 －	82	0	0	0	68	0	68	68	0	68	0	1	151
10:00 －	57	0	0	0	61	1	62	61	1	62	0	3	122
11:00 －	47	2	1	3	50	0	50	52	1	53	0	2	102
12:00 －	50	0	0	0	50	0	50	50	0	50	0	0	100
13:00 －	16	1	0	1	46	0	46	47	0	47	0	0	63
14:00 －	29	0	0	0	56	0	56	56	0	56	0	0	85
15:00 －	31	4	0	4	59	2	61	63	2	65	0	0	96
16:00 －	41	0	0	0	70	1	71	70	1	71	0	0	112
17:00 －	36	0	0	0	50	1	51	50	1	51	0	0	87
18:00 －	31	0	0	0	44	1	45	44	1	45	0	0	76
12時間計	611	14	1	15	794	7	801	808	8	816	0	6	1,433

方向 / 分類 / 時間帯	方向エ 歩行者	自転車 車道 走行	車道 押し歩き	車道 計	歩道 走行	歩道 押し歩き	歩道 計	合計 走行	合計 押し歩き	合計 計	電動キックボード	車いす	合計
07:00 －	17	3	0	3	39	0	39	42	0	42	0	0	59
08:00 －	33	4	0	4	71	1	72	75	1	76	0	0	109
09:00 －	27	1	0	1	52	0	52	53	0	53	0	0	80
10:00 －	23	2	0	2	68	4	72	70	4	74	0	0	97
11:00 －	36	4	0	4	52	0	52	56	0	56	0	2	94
12:00 －	38	1	0	1	54	1	55	55	1	56	0	0	94
13:00 －	31	1	0	1	44	0	44	45	0	45	0	0	76
14:00 －	28	0	0	0	46	0	46	46	0	46	0	0	74
15:00 －	32	0	0	0	60	2	62	60	2	62	0	0	94
16:00 －	53	3	0	3	87	0	87	90	0	90	0	0	＊ 143
17:00 －	30	0	0	0	89	1	90	89	1	90	0	0	120
18:00 －	44	0	0	0	94	0	94	94	0	94	0	0	138
12時間計	392	19	0	19	756	9	765	775	9	784	0	2	1,178

方向 / 分類 / 時間帯	断面x（方向ウ＋方向エ） 歩行者	自転車 車道 走行	車道 押し歩き	車道 計	歩道 走行	歩道 押し歩き	歩道 計	合計 走行	合計 押し歩き	合計 計	電動キックボード	車いす	合計
07:00 －	109	6	0	6	143	0	143	149	0	149	0	0	258
08:00 －	132	8	0	8	207	2	209	215	2	217	0	0	＊ 349
09:00 －	109	1	0	1	120	0	120	121	0	121	0	1	231
10:00 －	80	2	0	2	129	5	134	131	5	136	0	3	219
11:00 －	83	6	1	7	102	0	102	108	1	109	0	4	196
12:00 －	88	1	0	1	104	1	105	105	1	106	0	0	194
13:00 －	47	2	0	2	90	0	90	92	0	92	0	0	139
14:00 －	57	0	0	0	102	0	102	102	0	102	0	0	159
15:00 －	63	4	0	4	119	4	123	123	4	127	0	0	190
16:00 －	94	3	0	3	157	1	158	160	1	161	0	0	255
17:00 －	66	0	0	0	139	2	141	139	2	141	0	0	207
18:00 －	75	0	0	0	138	1	139	138	1	139	0	0	214
12時間計	1,003	33	1	34	1,550	16	1,566	1,583	17	1,600	0	8	2,611

歩行者類交通量調査集計表（60分集計）

調 査 日：令和6年9月25日(水)
時 間 帯：7:00～19:00(12時間調査)
天　　候：曇りのち雨
地　　点：断面w～y

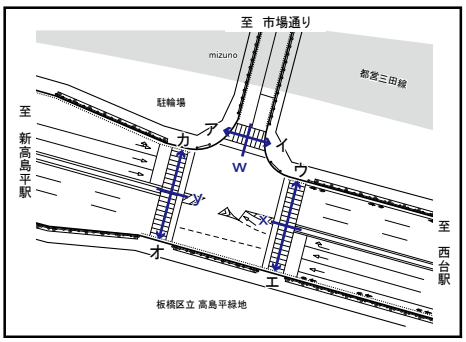

＊：調査時間内での最大交通量時間帯

方向 / 分類 / 時間帯	方向オ													方向カ												断面y（方向オ＋方向カ）											
	歩行者	自転車									電動キックボード	車いす	合計	歩行者	自転車								電動キックボード	車いす	合計	歩行者	自転車								電動キックボード	車いす	合計
		車道			歩道			合計							車道			歩道			合計						車道			歩道			合計					
		走行	押し歩き	計	走行	押し歩き	計	走行	押し歩き	計					走行	押し歩き	計	走行	押し歩き	計	走行	押し歩き	計				走行	押し歩き	計	走行	押し歩き	計	走行	押し歩き	計			
07:00 －	24	2	1	3	17	0	17	19	1	20	0	0	44	255	7	1	8	98	0	98	105	1	106	0	0	＊ 361	279	9	2	11	115	0	115	124	2	126	0	0	＊ 405
08:00 －	31	0	0	0	33	0	33	33	0	33	0	0	64	187	6	0	6	109	0	109	115	0	115	0	0	302	218	6	0	6	142	0	142	148	0	148	0	0	366
09:00 －	26	0	0	0	18	0	18	18	0	18	0	0	44	106	1	0	1	51	1	52	52	1	53	0	0	159	132	1	0	1	69	1	70	70	1	71	0	0	203
10:00 －	32	3	0	3	38	0	38	41	0	41	0	0	73	85	3	0	3	53	1	54	56	1	57	0	0	142	117	6	0	6	91	1	92	97	1	98	0	0	215
11:00 －	45	0	0	0	40	1	41	40	1	41	0	0	86	71	2	0	2	29	1	30	31	1	32	0	0	103	116	2	0	2	69	2	71	71	2	73	0	0	189
12:00 －	45	3	0	3	39	2	41	42	2	44	0	1	90	57	4	0	4	50	0	50	54	0	54	0	1	112	102	7	0	7	89	2	91	96	2	98	0	2	202
13:00 －	33	3	0	3	31	1	32	34	1	35	0	2	70	52	1	0	1	31	0	31	32	0	32	0	1	85	85	4	0	4	62	1	63	66	1	67	0	3	155
14:00 －	49	0	0	0	49	0	49	49	0	49	0	0	98	50	2	0	2	38	0	38	40	0	40	0	1	91	99	2	0	2	87	0	87	89	0	89	0	1	189
15:00 －	45	1	0	1	44	0	44	45	0	45	0	1	91	48	5	0	5	34	1	35	39	1	40	0	0	88	93	6	0	6	78	1	79	84	1	85	0	1	179
16:00 －	57	2	0	2	49	1	50	51	1	52	0	0	＊ 109	45	3	0	3	35	1	36	38	1	39	0	0	84	102	5	0	5	84	2	86	89	2	91	0	0	193
17:00 －	41	1	0	1	56	0	56	57	0	57	0	0	98	52	3	0	3	41	0	41	44	0	44	0	0	96	93	4	0	4	97	0	97	101	0	101	0	0	194
18:00 －	51	1	0	1	56	0	56	57	0	57	0	0	108	34	0	0	0	42	0	42	42	0	42	0	0	76	85	1	0	1	98	0	98	99	0	99	0	0	184
12時間計	479	16	1	17	470	5	475	486	6	492	0	4	975	1,042	37	1	38	611	5	616	648	6	654	0	3	1,699	1,521	53	2	55	1,081	10	1,091	1,134	12	1,146	0	7	2,674

歩行者類交通量調査集計表（60分集計）

調 査 日：令和6年9月25日（水）
時 間 帯：7:00～19:00（12時間調査）
天　　候：曇りのち雨
地　　点：断面ac

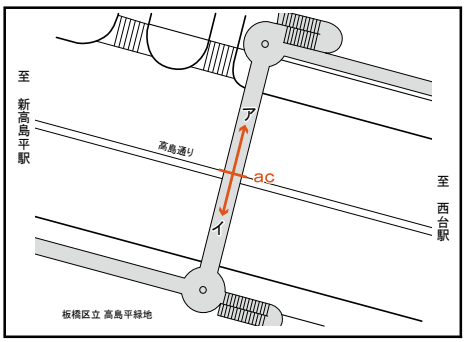

＊：調査時間内での最大交通量時間帯

方向 / 分類 / 時間帯	方向ア												方向イ												断面ac（方向ア＋方向イ）											
	歩行者	自転車									電動キックボード	車いす	合計	歩行者	自転車										合計	歩行者	自転車										合計
		車道			歩道			合計							車道			歩道			合計						車道			歩道			合計				
		走行	押し歩き	計	走行	押し歩き	計	走行	押し歩き	計					走行	押し歩き	計	走行	押し歩き	計	走行	押し歩き	計				走行	押し歩き	計	走行	押し歩き	計	走行	押し歩き	計		
07:00 －	14	0	0	0	6	0	6	6	0	6	0	0	20	4	0	0	0	5	0	5	5	0	5	0	0	9	18	0	0	0	11	0	11	11	0	11	0	0	29
08:00 －	22	0	0	0	10	0	10	10	0	10	0	0	32	8	0	0	0	4	0	4	4	0	4	0	0	12	30	0	0	0	14	0	14	14	0	14	0	0	44
09:00 －	37	0	0	0	3	0	3	3	0	3	0	0	＊ 40	32	0	0	0	4	0	4	4	0	4	0	0	＊ 36	69	0	0	0	7	0	7	7	0	7	0	0	＊ 76
10:00 －	34	0	0	0	5	0	5	5	0	5	0	0	39	34	0	0	0	1	0	1	1	0	1	0	0	35	68	0	0	0	6	0	6	6	0	6	0	0	74
11:00 －	16	0	0	0	4	2	6	4	2	6	0	0	22	12	0	0	0	4	1	5	4	1	5	0	0	17	28	0	0	0	8	3	11	8	3	11	0	0	39
12:00 －	4	0	0	0	9	0	9	9	0	9	0	0	13	13	0	0	0	6	0	6	6	0	6	0	0	19	17	0	0	0	15	0	15	15	0	15	0	0	32
13:00 －	15	0	0	0	4	0	4	4	0	4	0	0	19	8	0	0	0	5	0	5	5	0	5	0	0	13	23	0	0	0	9	0	9	9	0	9	0	0	32
14:00 －	13	0	0	0	0	0	0	0	0	0	0	0	13	5	0	0	0	5	0	5	5	0	5	0	0	10	18	0	0	0	5	0	5	5	0	5	0	0	23
15:00 －	10	0	0	0	3	1	4	3	1	4	0	0	14	13	0	0	0	6	0	6	6	0	6	0	0	19	23	0	0	0	9	1	10	9	1	10	0	0	33
16:00 －	10	0	0	0	7	0	7	7	0	7	0	0	17	19	0	0	0	9	2	11	9	2	11	0	0	30	29	0	0	0	16	2	18	16	2	18	0	0	47
17:00 －	12	0	0	0	7	0	7	7	0	7	0	0	19	13	0	0	0	6	0	6	6	0	6	0	0	19	25	0	0	0	13	0	13	13	0	13	0	0	38
18:00 －	8	0	0	0	3	0	3	3	0	3	0	0	11	8	0	0	0	2	0	2	2	0	2	0	0	10	16	0	0	0	5	0	5	5	0	5	0	0	21
12時間計	195	0	0	0	61	3	64	61	3	64	0	0	259	169	0	0	0	57	3	60	57	3	60	0	0	229	364	0	0	0	118	6	124	118	6	124	0	0	488

歩行者類交通量調査集計表（60分集計）

調 査 日：令和6年9月25日（水）
時 間 帯：7:00～19:00（12時間調査）
天　　候：曇りのち雨
地　　点：断面ad、断面ae

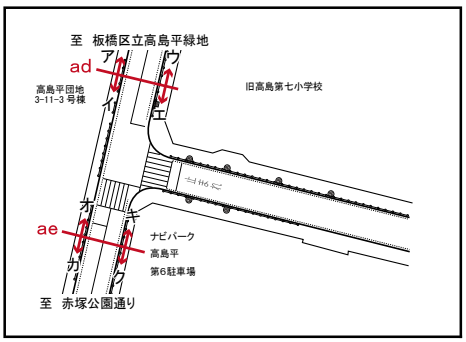

＊：調査時間内での最大交通量時間帯

方向	方向ア												方向イ												断面ad①（方向ア＋方向イ）											
分類	歩行者	自転車								電動キックボード	車いす	合計	歩行者	自転車								電動キックボード	車いす	合計	歩行者	自転車								電動キックボード	車いす	合計
		車道			歩道			合計						車道			歩道			合計						車道			歩道			合計				
時間帯		走行	押し歩き	計	走行	押し歩き	計	走行	押し歩き	計				走行	押し歩き	計	走行	押し歩き	計	走行	押し歩き	計				走行	押し歩き	計	走行	押し歩き	計	走行	押し歩き	計		
07:00 －	12	12	0	12	0	0	0	12	0	12	0	0	24	13	1	0	1	0	0	0	1	0	1	0	0	14	25	13	0	13	0	0	0	13	0	13	0	0	38
08:00 －	9	23	0	23	0	1	1	23	1	24	0	0	33	30	5	0	5	0	1	1	5	1	6	0	0	＊ 36	39	28	0	28	0	2	2	28	2	30	0	0	＊ 69
09:00 －	10	29	0	29	1	0	1	30	0	30	0	0	40	10	6	0	6	0	0	0	6	0	6	0	0	16	20	35	0	35	1	0	1	36	0	36	0	0	56
10:00 －	24	25	0	25	0	0	0	25	0	25	0	0	＊ 49	11	5	0	5	0	0	0	5	0	5	0	0	16	35	30	0	30	0	0	0	30	0	30	0	0	65
11:00 －	10	16	0	16	0	0	0	16	0	16	0	0	26	7	5	0	5	1	0	1	6	0	6	0	0	13	17	21	0	21	1	0	1	22	0	22	0	0	39
12:00 －	5	22	0	22	0	0	0	22	0	22	0	1	28	7	2	0	2	1	0	1	3	0	3	0	0	10	12	24	0	24	1	0	1	25	0	25	0	1	38
13:00 －	15	8	0	8	1	0	1	9	0	9	0	0	24	5	4	0	4	0	0	0	4	0	4	0	0	9	20	12	0	12	1	0	1	13	0	13	0	0	33
14:00 －	20	16	0	16	0	0	0	16	0	16	0	0	36	10	4	0	4	0	0	0	4	0	4	0	0	14	30	20	0	20	0	0	0	20	0	20	0	0	50
15:00 －	12	16	0	16	0	0	0	16	0	16	0	0	28	11	7	0	7	4	0	4	11	0	11	0	0	22	23	23	0	23	4	0	4	27	0	27	0	0	50
16:00 －	12	9	0	9	0	0	0	9	0	9	0	0	21	10	4	0	4	1	0	1	5	0	5	0	0	15	22	13	0	13	1	0	1	14	0	14	0	0	36
17:00 －	9	14	0	14	2	0	2	16	0	16	0	1	26	9	1	0	1	0	0	0	1	0	1	0	0	10	18	15	0	15	2	0	2	17	0	17	0	1	36
18:00 －	9	8	0	8	0	0	0	8	0	8	0	0	17	6	6	0	6	0	0	0	6	0	6	0	0	12	15	14	0	14	0	0	0	14	0	14	0	0	29
12時間計	147	198	0	198	4	1	5	202	1	203	0	2	352	129	50	0	50	7	1	8	57	1	58	0	0	187	276	248	0	248	11	2	13	259	2	261	0	2	539

方向	方向ウ												方向エ												断面ad②（方向ウ＋方向エ）											
分類	歩行者	自転車								電動キックボード	車いす	合計	歩行者	自転車								電動キックボード	車いす	合計	歩行者	自転車								電動キックボード	車いす	合計
		車道			歩道			合計						車道			歩道			合計						車道			歩道			合計				
時間帯		走行	押し歩き	計	走行	押し歩き	計	走行	押し歩き	計				走行	押し歩き	計	走行	押し歩き	計	走行	押し歩き	計				走行	押し歩き	計	走行	押し歩き	計	走行	押し歩き	計		
07:00 －	12	8	0	8	0	0	0	8	0	8	0	0	20	25	18	0	18	0	0	0	18	0	18	0	0	43	37	26	0	26	0	0	0	26	0	26	0	0	63
08:00 －	15	11	0	11	0	0	0	11	0	11	0	0	26	37	32	0	32	0	0	0	32	0	32	0	0	69	52	43	0	43	0	0	0	43	0	43	0	0	95
09:00 －	14	9	0	9	0	0	0	9	0	9	0	0	23	35	36	1	37	0	0	0	36	1	37	0	0	72	49	45	1	46	0	0	0	45	1	46	0	0	95
10:00 －	23	14	0	14	1	0	1	15	0	15	0	0	38	50	47	0	47	0	0	0	47	0	47	0	0	＊ 97	73	61	0	61	1	0	1	62	0	62	0	0	＊ 135
11:00 －	35	21	1	22	0	1	1	21	2	23	0	0	＊ 58	32	31	0	31	1	0	1	32	0	32	0	1	65	67	52	1	53	1	1	2	53	2	55	0	1	123
12:00 －	30	10	0	10	1	0	1	11	0	11	0	0	41	21	18	2	20	0	0	0	18	2	20	0	0	41	51	28	2	30	1	0	1	29	2	31	0	0	82
13:00 －	27	8	0	8	2	0	2	10	0	10	0	0	37	31	15	0	15	1	0	1	16	0	16	0	0	47	58	23	0	23	3	0	3	26	0	26	0	0	84
14:00 －	31	15	1	16	1	0	1	16	1	17	0	0	48	18	19	0	19	0	0	0	19	0	19	0	0	37	49	34	1	35	1	0	1	35	1	36	0	0	85
15:00 －	22	14	0	14	2	0	2	16	0	16	0	0	38	21	28	1	29	1	0	1	29	1	30	0	0	51	43	42	1	43	3	0	3	45	1	46	0	0	89
16:00 －	23	24	2	26	2	0	2	26	2	28	0	0	51	22	18	0	18	1	0	1	19	0	19	0	0	41	45	42	2	44	3	0	3	45	2	47	0	0	92
17:00 －	28	15	0	15	0	0	0	15	0	15	0	0	43	23	22	0	22	3	0	3	25	0	25	0	0	48	51	37	0	37	3	0	3	40	0	40	0	0	91
18:00 －	27	20	0	20	2	1	3	22	1	23	0	0	50	10	13	0	13	0	0	0	13	0	13	0	0	23	37	33	0	33	2	1	3	35	1	36	0	0	73
12時間計	287	169	4	173	11	2	13	180	6	186	0	0	473	325	297	4	301	7	0	7	304	4	308	0	1	634	612	466	8	474	18	2	20	484	10	494	0	1	1,107

歩行者類交通量調査集計表（60分集計）

調 査 日：令和6年9月25日（水）
時 間 帯：7:00～19:00（12時間調査）
天　　候：曇りのち雨
地　　点：断面ad、断面ae

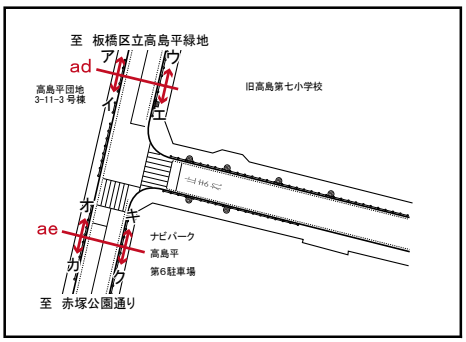

＊：調査時間内での最大交通量時間帯

方向 / 分類 / 時間帯	断面ad（方向ア＋イ＋ウ＋エ）												
	歩行者	自転車									電動キックボード	車いす	合計
		車道			歩道			合計					
		走行	押し歩き	計	走行	押し歩き	計	走行	押し歩き	計			
07:00 －	62	39	0	39	0	0	0	39	0	39	0	0	101
08:00 －	91	71	0	71	0	2	2	71	2	73	0	0	164
09:00 －	69	80	1	81	1	0	1	81	1	82	0	0	151
10:00 －	108	91	0	91	1	0	1	92	0	92	0	0	＊ 200
11:00 －	84	73	1	74	2	1	3	75	2	77	0	1	162
12:00 －	63	52	2	54	2	0	2	54	2	56	0	1	120
13:00 －	78	35	0	35	4	0	4	39	0	39	0	0	117
14:00 －	79	54	1	55	1	0	1	55	1	56	0	0	135
15:00 －	66	65	1	66	7	0	7	72	1	73	0	0	139
16:00 －	67	55	2	57	4	0	4	59	2	61	0	0	128
17:00 －	69	52	0	52	5	0	5	57	0	57	0	1	127
18:00 －	52	47	0	47	2	1	3	49	1	50	0	0	102
12時間計	888	714	8	722	29	4	33	743	12	755	0	3	1,646

方向 / 分類 / 時間帯	方向オ												
	歩行者	自転車									電動キックボード	車いす	合計
		車道			歩道			合計					
		走行	押し歩き	計	走行	押し歩き	計	走行	押し歩き	計			
07:00 －	23	17	0	17	0	0	0	17	0	17	0	0	40
08:00 －	13	32	1	33	0	0	0	32	1	33	0	0	46
09:00 －	15	50	0	50	1	0	1	51	0	51	0	0	＊ 66
10:00 －	18	46	0	46	0	0	0	46	0	46	0	0	64
11:00 －	10	37	0	37	1	1	2	38	1	39	0	0	49
12:00 －	13	38	0	38	0	0	0	38	0	38	0	1	52
13:00 －	22	21	0	21	1	0	1	22	0	22	0	0	44
14:00 －	19	21	0	21	0	0	0	21	0	21	0	0	40
15:00 －	22	33	0	33	0	0	0	33	0	33	0	0	55
16:00 －	12	16	0	16	1	0	1	17	0	17	0	0	29
17:00 －	11	13	0	13	1	0	1	14	0	14	0	0	25
18:00 －	7	11	0	11	0	0	0	11	0	11	0	0	18
12時間計	185	335	1	336	5	1	6	340	2	342	0	1	528

方向 / 分類 / 時間帯	方向カ												
	歩行者	自転車									電動キックボード	車いす	合計
		車道			歩道			合計					
		走行	押し歩き	計	走行	押し歩き	計	走行	押し歩き	計			
07:00 －	27	1	0	1	0	0	0	1	0	1	0	0	28
08:00 －	32	10	0	10	0	0	0	10	0	10	0	0	42
09:00 －	11	7	0	7	2	0	2	9	0	9	0	0	20
10:00 －	30	15	0	15	0	0	0	15	0	15	0	1	46
11:00 －	25	17	0	17	1	0	1	18	0	18	0	0	43
12:00 －	18	17	0	17	1	0	1	18	0	18	0	0	36
13:00 －	16	12	0	12	2	1	3	14	1	15	0	0	31
14:00 －	25	14	0	14	0	0	0	14	0	14	0	0	39
15:00 －	29	17	0	17	5	0	5	22	0	22	0	0	51
16:00 －	34	21	0	21	1	1	2	22	1	23	0	0	＊ 57
17:00 －	28	11	0	11	0	0	0	11	0	11	0	0	39
18:00 －	33	14	0	14	2	0	2	16	0	16	0	0	49
12時間計	308	156	0	156	14	2	16	170	2	172	0	1	481

方向 / 分類 / 時間帯	断面ae①（方向オ＋方向カ）												
	歩行者	自転車									電動キックボード	車いす	合計
		車道			歩道			合計					
		走行	押し歩き	計	走行	押し歩き	計	走行	押し歩き	計			
07:00 －	50	18	0	18	0	0	0	18	0	18	0	0	68
08:00 －	45	42	1	43	0	0	0	42	1	43	0	0	88
09:00 －	26	57	0	57	3	0	3	60	0	60	0	0	86
10:00 －	48	61	0	61	0	0	0	61	0	61	0	1	＊ 110
11:00 －	35	54	0	54	2	1	3	56	1	57	0	0	92
12:00 －	31	55	0	55	1	0	1	56	0	56	0	1	88
13:00 －	38	33	0	33	3	1	4	36	1	37	0	0	75
14:00 －	44	35	0	35	0	0	0	35	0	35	0	0	79
15:00 －	51	50	0	50	5	0	5	55	0	55	0	0	106
16:00 －	46	37	0	37	2	1	3	39	1	40	0	0	86
17:00 －	39	24	0	24	1	0	1	25	0	25	0	0	64
18:00 －	40	25	0	25	2	0	2	27	0	27	0	0	67
12時間計	493	491	1	492	19	3	22	510	4	514	0	2	1,009

歩行者類交通量調査集計表（60分集計）

調 査 日：令和6年9月25日（水）
時 間 帯：7:00～19:00（12時間調査）
天　　候：曇りのち雨
地　　点：断面ad、断面ae

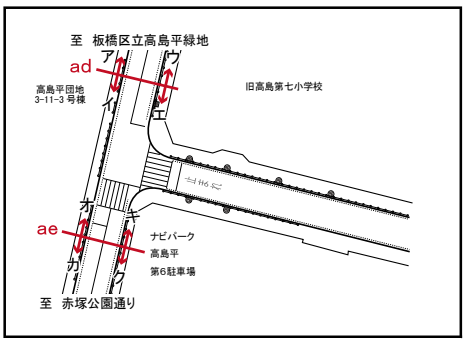

＊：調査時間内での最大交通量時間帯

方向 / 分類 / 時間帯	方向キ												方向ク												断面ae②（方向キ＋方向ク）											
	歩行者	自転車									電動キックボード	車いす	合計	歩行者	自転車								電動キックボード	車いす	合計	歩行者	自転車								電動キックボード	車いす	合計
		車道			歩道			合計							車道			歩道			合計						車道			歩道			合計				
		走行	押し歩き	計	走行	押し歩き	計	走行	押し歩き	計					走行	押し歩き	計	走行	押し歩き	計	走行	押し歩き	計				走行	押し歩き	計	走行	押し歩き	計	走行	押し歩き	計			
07:00 －	13	9	0	9	0	0	0	9	0	9	0	0	22	6	14	0	14	0	0	0	14	0	14	0	0	20	19	23	0	23	0	0	0	23	0	23	0	0	42
08:00 －	27	9	0	9	2	0	2	11	0	11	0	0	38	41	18	0	18	4	0	4	22	0	22	0	0	63	68	27	0	27	6	0	6	33	0	33	0	0	101
09:00 －	49	11	0	11	3	0	3	14	0	14	0	1	64	39	24	0	24	7	0	7	31	0	31	0	0	70	88	35	0	35	10	0	10	45	0	45	0	1	134
10:00 －	44	20	0	20	3	1	4	23	1	24	0	1	69	41	29	0	29	5	0	5	34	0	34	0	1	＊ 76	85	49	0	49	8	1	9	57	1	58	0	2	＊ 145
11:00 －	49	17	0	17	9	2	11	26	2	28	0	1	＊ 78	14	36	0	36	1	0	1	37	0	37	0	1	52	63	53	0	53	10	2	12	63	2	65	0	2	130
12:00 －	35	12	0	12	3	2	5	15	2	17	0	0	52	12	22	1	23	3	0	3	25	1	26	0	0	38	47	34	1	35	6	2	8	40	3	43	0	0	90
13:00 －	23	11	0	11	2	2	4	13	2	15	0	0	38	17	18	0	18	0	0	0	18	0	18	0	0	35	40	29	0	29	2	2	4	31	2	33	0	0	73
14:00 －	33	6	1	7	1	0	1	7	1	8	0	0	41	14	20	0	20	0	0	0	20	0	20	0	0	34	47	26	1	27	1	0	1	27	1	28	0	0	75
15:00 －	21	10	0	10	1	0	1	11	0	11	0	0	32	23	28	0	28	0	0	0	28	0	28	0	0	51	44	38	0	38	1	0	1	39	0	39	0	0	83
16:00 －	21	13	0	13	2	0	2	15	0	15	0	0	36	12	31	0	31	2	0	2	33	0	33	0	0	45	33	44	0	44	4	0	4	48	0	48	0	0	81
17:00 －	17	8	1	9	0	0	0	8	1	9	0	0	26	7	23	0	23	1	0	1	24	0	24	0	0	31	24	31	1	32	1	0	1	32	1	33	0	0	57
18:00 －	11	9	1	10	1	0	1	10	1	11	0	0	22	3	22	1	23	1	0	1	23	1	24	0	0	27	14	31	2	33	2	0	2	33	2	35	0	0	49
12時間計	343	135	3	138	27	7	34	162	10	172	0	3	518	229	285	2	287	24	0	24	309	2	311	0	2	542	572	420	5	425	51	7	58	471	12	483	0	5	1,060

方向 / 分類 / 時間帯	断面ae（方向オ＋カ＋キ＋ク）											
	歩行者	自転車								電動キックボード	車いす	合計
		車道			歩道			合計				
		走行	押し歩き	計	走行	押し歩き	計	走行	押し歩き	計			
07:00 －	69	41	0	41	0	0	0	41	0	41	0	0	110
08:00 －	113	69	1	70	6	0	6	75	1	76	0	0	189
09:00 －	114	92	0	92	13	0	13	105	0	105	0	1	220
10:00 －	133	110	0	110	8	1	9	118	1	119	0	3	＊ 255
11:00 －	98	107	0	107	12	3	15	119	3	122	0	2	222
12:00 －	78	89	1	90	7	2	9	96	3	99	0	1	178
13:00 －	78	62	0	62	5	3	8	67	3	70	0	0	148
14:00 －	91	61	1	62	1	0	1	62	1	63	0	0	154
15:00 －	95	88	0	88	6	0	6	94	0	94	0	0	189
16:00 －	79	81	0	81	6	1	7	87	1	88	0	0	167
17:00 －	63	55	1	56	2	0	2	57	1	58	0	0	121
18:00 －	54	56	2	58	4	0	4	60	2	62	0	0	116
12時間計	1,065	911	6	917	70	10	80	981	16	997	0	7	2,069

歩行者類交通量調査集計表（60分集計）

調 査 日：令和6年9月25日（水）
時 間 帯：7:00～19:00（12時間調査）
天　　候：曇りのち雨
地　　点：断面af～ak

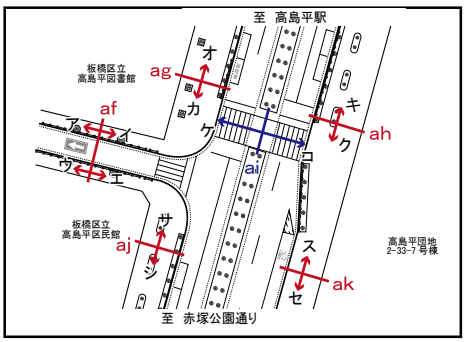

＊：調査時間内での最大交通量時間帯

方向 / 分類 / 時間帯	方向ア												方向イ												断面af①（方向ア＋方向イ）											
	歩行者	自転車									電動キックボード	車いす	合計	歩行者	自転車									電動キックボード	車いす	合計	歩行者	自転車								電動キックボード	車いす	合計
		車道			歩道			合計							車道			歩道			合計						車道			歩道			合計					
		走行	押し歩き	計	走行	押し歩き	計	走行	押し歩き	計					走行	押し歩き	計	走行	押し歩き	計	走行	押し歩き	計				走行	押し歩き	計	走行	押し歩き	計	走行	押し歩き	計			
07:00 －	11	4	0	4	2	0	2	6	0	6	0	0	17	48	24	0	24	1	0	1	25	0	25	0	0	73	59	28	0	28	3	0	3	31	0	31	0	0	90
08:00 －	29	6	0	6	0	0	0	6	0	6	0	0	35	52	43	0	43	2	0	2	45	0	45	0	0	97	81	49	0	49	2	0	2	51	0	51	0	0	132
09:00 －	41	7	0	7	0	0	0	7	0	7	0	0	48	94	56	0	56	5	0	5	61	0	61	0	0	155	135	63	0	63	5	0	5	68	0	68	0	0	203
10:00 －	33	3	0	3	3	0	3	6	0	6	0	1	40	68	85	0	85	3	0	3	88	0	88	0	0	156	101	88	0	88	6	0	6	94	0	94	0	1	196
11:00 －	52	11	0	11	3	0	3	14	0	14	0	0	＊ 66	78	83	0	83	6	1	7	89	1	90	0	0	＊ 168	130	94	0	94	9	1	10	103	1	104	0	0	＊ 234
12:00 －	54	4	0	4	2	0	2	6	0	6	0	0	60	70	52	0	52	5	4	9	57	4	61	0	0	131	124	56	0	56	7	4	11	63	4	67	0	0	191
13:00 －	30	7	0	7	2	0	2	9	0	9	0	0	39	59	43	0	43	1	0	1	44	0	44	0	0	103	89	50	0	50	3	0	3	53	0	53	0	0	142
14:00 －	38	7	0	7	1	0	1	8	0	8	0	0	46	35	26	0	26	1	0	1	27	0	27	0	0	62	73	33	0	33	2	0	2	35	0	35	0	0	108
15:00 －	50	6	0	6	5	0	5	11	0	11	0	0	61	51	38	0	38	3	0	3	41	0	41	0	0	92	101	44	0	44	8	0	8	52	0	52	0	0	153
16:00 －	45	16	0	16	3	1	4	19	1	20	0	0	65	41	37	0	37	1	0	1	38	0	38	0	0	79	86	53	0	53	4	1	5	57	1	58	0	0	144
17:00 －	39	12	0	12	3	0	3	15	0	15	0	1	55	93	35	0	35	0	0	0	35	0	35	0	0	128	132	47	0	47	3	0	3	50	0	50	0	1	183
18:00 －	42	10	0	10	1	0	1	11	0	11	0	0	53	29	19	0	19	3	1	4	22	1	23	0	0	52	71	29	0	29	4	1	5	33	1	34	0	0	105
12時間計	464	93	0	93	25	1	26	118	1	119	0	2	585	718	541	0	541	31	6	37	572	6	578	0	0	1,296	1,182	634	0	634	56	7	63	690	7	697	0	2	1,881

方向 / 分類 / 時間帯	方向ウ												方向エ												断面af②（方向ウ＋方向エ）											
	歩行者	自転車									電動キックボード	車いす	合計	歩行者	自転車									電動キックボード	車いす	合計	歩行者	自転車								電動キックボード	車いす	合計
		車道			歩道			合計							車道			歩道			合計						車道			歩道			合計					
		走行	押し歩き	計	走行	押し歩き	計	走行	押し歩き	計					走行	押し歩き	計	走行	押し歩き	計	走行	押し歩き	計				走行	押し歩き	計	走行	押し歩き	計	走行	押し歩き	計			
07:00 －	56	18	0	18	1	0	1	19	0	19	0	0	75	7	0	0	0	0	0	0	0	0	0	0	0	7	63	18	0	18	1	0	1	19	0	19	0	0	82
08:00 －	121	45	0	45	7	0	7	52	0	52	0	0	＊ 173	14	4	0	4	0	0	0	4	0	4	0	0	18	135	49	0	49	7	0	7	56	0	56	0	0	＊ 191
09:00 －	59	41	0	41	6	2	8	47	2	49	0	0	108	28	6	0	6	3	0	3	9	0	9	0	0	37	87	47	0	47	9	2	11	56	2	58	0	0	145
10:00 －	65	45	0	45	5	0	5	50	0	50	0	0	115	51	5	0	5	3	0	3	8	0	8	0	0	59	116	50	0	50	8	0	8	58	0	58	0	0	174
11:00 －	39	61	0	61	7	1	8	68	1	69	0	0	108	54	3	0	3	3	0	3	6	0	6	0	0	＊ 60	93	64	0	64	10	1	11	74	1	75	0	0	168
12:00 －	29	53	0	53	4	1	5	57	1	58	0	0	87	31	3	0	3	3	0	3	6	0	6	0	0	37	60	56	0	56	7	1	8	63	1	64	0	0	124
13:00 －	27	29	0	29	6	0	6	35	0	35	0	0	62	16	1	0	1	2	0	2	3	0	3	0	0	19	43	30	0	30	8	0	8	38	0	38	0	0	81
14:00 －	31	31	0	31	4	0	4	35	0	35	0	0	66	16	2	0	2	5	0	5	7	0	7	0	0	23	47	33	0	33	9	0	9	42	0	42	0	0	89
15:00 －	36	35	0	35	3	0	3	38	0	38	0	0	74	16	1	0	1	2	0	2	3	0	3	0	0	19	52	36	0	36	5	0	5	41	0	41	0	0	93
16:00 －	24	52	0	52	4	0	4	56	0	56	0	0	80	26	0	0	0	2	0	2	2	0	2	0	0	28	50	52	0	52	6	0	6	58	0	58	0	0	108
17:00 －	19	26	0	26	1	0	1	27	0	27	0	1	47	32	1	0	1	5	0	5	6	0	6	0	0	38	51	27	0	27	6	0	6	33	0	33	0	1	85
18:00 －	26	34	0	34	1	0	1	35	0	35	0	0	61	5	0	0	0	0	0	0	0	0	0	0	0	5	31	34	0	34	1	0	1	35	0	35	0	0	66
12時間計	532	470	0	470	49	4	53	519	4	523	0	1	1,056	296	26	0	26	28	0	28	54	0	54	0	0	350	828	496	0	496	77	4	81	573	4	577	0	1	1,406

歩行者類交通量調査集計表（60分集計）

調 査 日：令和6年9月25日(水)
時 間 帯：7:00～19:00(12時間調査)
天　　候：曇りのち雨
地　　点：断面af～ak

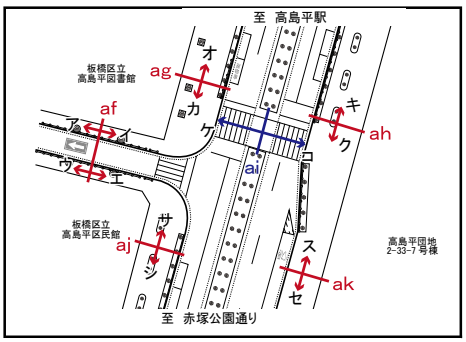

＊：調査時間内での最大交通量時間帯

方向 / 分類 / 時間帯	断面af（方向ア＋イ＋ウ＋エ）												
	歩行者	自転車									電動キックボード	車いす	合計
		車道			歩道			合計					
		走行	押し歩き	計	走行	押し歩き	計	走行	押し歩き	計			
07:00 －	122	46	0	46	4	0	4	50	0	50	0	0	172
08:00 －	216	98	0	98	9	0	9	107	0	107	0	0	323
09:00 －	222	110	0	110	14	2	16	124	2	126	0	0	348
10:00 －	217	138	0	138	14	0	14	152	0	152	0	1	370
11:00 －	223	158	0	158	19	2	21	177	2	179	0	0	＊ 402
12:00 －	184	112	0	112	14	5	19	126	5	131	0	0	315
13:00 －	132	80	0	80	11	0	11	91	0	91	0	0	223
14:00 －	120	66	0	66	11	0	11	77	0	77	0	0	197
15:00 －	153	80	0	80	13	0	13	93	0	93	0	0	246
16:00 －	136	105	0	105	10	1	11	115	1	116	0	0	252
17:00 －	183	74	0	74	9	0	9	83	0	83	0	2	268
18:00 －	102	63	0	63	5	1	6	68	1	69	0	0	171
12時間計	2,010	1,130	0	1,130	133	11	144	1,263	11	1,274	0	3	3,287

歩行者類交通量調査集計表（60分集計）

調 査 日：令和6年9月25日（水）
時 間 帯：7:00～19:00（12時間調査）
天　　候：曇りのち雨
地　　点：断面af～ak

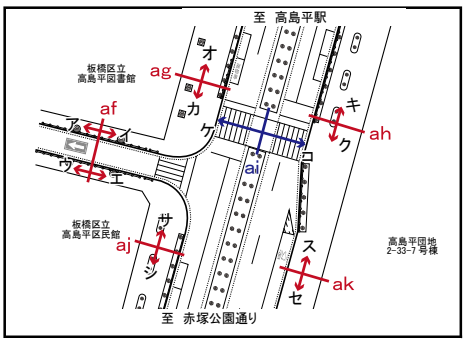

＊：調査時間内での最大交通量時間帯

方向 / 分類 / 時間帯	方向オ 歩行者	自転車 車道 走行	車道 押し歩き	車道 計	歩道 走行	歩道 押し歩き	歩道 計	合計 走行	合計 押し歩き	合計 計	電動キックボード	車いす	合計
07:00 －	44	3	0	3	43	0	43	46	0	46	0	0	90
08:00 －	52	3	0	3	91	0	91	94	0	94	0	0	146
09:00 －	75	0	0	0	74	0	74	74	0	74	0	0	149
10:00 －	55	3	0	3	80	0	80	83	0	83	0	0	138
11:00 －	93	3	0	3	72	0	72	75	0	75	0	0	168
12:00 －	101	0	0	0	74	0	74	74	0	74	0	0	175
13:00 －	70	2	0	2	62	1	63	64	1	65	0	0	135
14:00 －	70	1	0	1	59	0	59	60	0	60	0	0	130
15:00 －	88	0	0	0	89	0	89	89	0	89	0	0	＊ 177
16:00 －	80	3	0	3	77	0	77	80	0	80	0	0	160
17:00 －	97	0	0	0	46	0	46	46	0	46	1	0	144
18:00 －	40	1	0	1	29	0	29	30	0	30	0	0	70
12時間計	865	19	0	19	796	1	797	815	1	816	1	0	1,682

方向 / 分類 / 時間帯	方向カ 歩行者	自転車 車道 走行	車道 押し歩き	車道 計	歩道 走行	歩道 押し歩き	歩道 計	合計 走行	合計 押し歩き	合計 計	電動キックボード	車いす	合計
07:00 －	104	0	0	0	33	0	33	33	0	33	0	0	137
08:00 －	202	0	0	0	53	0	53	53	0	53	0	0	＊ 255
09:00 －	103	0	0	0	63	1	64	63	1	64	0	0	167
10:00 －	104	0	0	0	60	0	60	60	0	60	0	0	164
11:00 －	96	0	0	0	63	1	64	63	1	64	0	0	160
12:00 －	108	0	0	0	69	0	69	69	0	69	0	0	177
13:00 －	98	0	0	0	60	0	60	60	0	60	0	0	158
14:00 －	96	0	0	0	45	0	45	45	0	45	0	0	141
15:00 －	100	0	0	0	56	0	56	56	0	56	0	0	156
16:00 －	89	0	0	0	72	0	72	72	0	72	0	0	161
17:00 －	53	0	0	0	51	0	51	51	0	51	0	0	104
18:00 －	57	0	0	0	49	0	49	49	0	49	0	0	106
12時間計	1,210	0	0	0	674	2	676	674	2	676	0	0	1,886

方向 / 分類 / 時間帯	断面ag（方向オ＋方向カ） 歩行者	自転車 車道 走行	車道 押し歩き	車道 計	歩道 走行	歩道 押し歩き	歩道 計	合計 走行	合計 押し歩き	合計 計	電動キックボード	車いす	合計
07:00 －	148	3	0	3	76	0	76	79	0	79	0	0	227
08:00 －	254	3	0	3	144	0	144	147	0	147	0	0	＊ 401
09:00 －	178	0	0	0	137	1	138	137	1	138	0	0	316
10:00 －	159	3	0	3	140	0	140	143	0	143	0	0	302
11:00 －	189	3	0	3	135	1	136	138	1	139	0	0	328
12:00 －	209	0	0	0	143	0	143	143	0	143	0	0	352
13:00 －	168	2	0	2	122	1	123	124	1	125	0	0	293
14:00 －	166	1	0	1	104	0	104	105	0	105	0	0	271
15:00 －	188	0	0	0	145	0	145	145	0	145	0	0	333
16:00 －	169	3	0	3	149	0	149	152	0	152	0	0	321
17:00 －	150	0	0	0	97	0	97	97	0	97	1	0	248
18:00 －	97	1	0	1	78	0	78	79	0	79	0	0	176
12時間計	2,075	19	0	19	1,470	3	1,473	1,489	3	1,492	1	0	3,568

方向 / 分類 / 時間帯	方向キ 歩行者	自転車 車道 走行	車道 押し歩き	車道 計	歩道 走行	歩道 押し歩き	歩道 計	合計 走行	合計 押し歩き	合計 計	電動キックボード	車いす	合計
07:00 －	177	0	0	0	262	0	262	262	0	262	0	0	＊ 439
08:00 －	133	0	0	0	229	0	229	229	0	229	0	0	362
09:00 －	90	0	0	0	152	0	152	152	0	152	0	1	243
10:00 －	56	0	0	0	125	0	125	125	0	125	0	0	181
11:00 －	47	0	0	0	119	0	119	119	0	119	0	1	167
12:00 －	58	0	0	0	104	0	104	104	0	104	0	0	162
13:00 －	60	0	0	0	71	1	72	71	1	72	0	0	132
14:00 －	34	0	0	0	94	1	95	94	1	95	0	0	129
15:00 －	63	0	0	0	85	1	86	85	1	86	0	0	149
16:00 －	51	0	0	0	102	1	103	102	1	103	0	0	154
17:00 －	104	0	0	0	69	2	71	69	2	71	0	0	175
18:00 －	46	0	0	0	56	0	56	56	0	56	0	0	102
12時間計	919	0	0	0	1,468	6	1,474	1,468	6	1,474	0	2	2,395

方向 / 分類 / 時間帯	方向ク 歩行者	自転車 車道 走行	車道 押し歩き	車道 計	歩道 走行	歩道 押し歩き	歩道 計	合計 走行	合計 押し歩き	合計 計	電動キックボード	車いす	合計
07:00 －	51	4	0	4	37	0	37	41	0	41	0	0	92
08:00 －	110	2	0	2	85	0	85	87	0	87	0	0	197
09:00 －	59	0	0	0	74	0	74	74	0	74	0	0	133
10:00 －	51	0	0	0	81	0	81	81	0	81	0	0	132
11:00 －	43	0	0	0	107	1	108	107	1	108	0	1	152
12:00 －	61	0	0	0	98	0	98	98	0	98	0	0	159
13:00 －	42	1	0	1	95	0	95	96	0	96	0	1	139
14:00 －	39	0	0	0	87	0	87	87	0	87	0	0	126
15:00 －	62	1	0	1	125	1	126	126	1	127	0	0	189
16:00 －	48	1	0	1	187	2	189	188	2	190	1	0	239
17:00 －	58	4	0	4	169	2	171	173	2	175	0	1	234
18:00 －	83	0	0	0	209	4	213	209	4	213	0	0	＊ 296
12時間計	707	13	0	13	1,354	10	1,364	1,367	10	1,377	1	3	2,088

方向 / 分類 / 時間帯	断面ah（方向キ＋方向ク） 歩行者	自転車 車道 走行	車道 押し歩き	車道 計	歩道 走行	歩道 押し歩き	歩道 計	合計 走行	合計 押し歩き	合計 計	電動キックボード	車いす	合計
07:00 －	228	4	0	4	299	0	299	303	0	303	0	0	531
08:00 －	243	2	0	2	314	0	314	316	0	316	0	0	＊ 559
09:00 －	149	0	0	0	226	0	226	226	0	226	0	1	376
10:00 －	107	0	0	0	206	0	206	206	0	206	0	0	313
11:00 －	90	0	0	0	226	1	227	226	1	227	0	2	319
12:00 －	119	0	0	0	202	0	202	202	0	202	0	0	321
13:00 －	102	1	0	1	166	1	167	167	1	168	0	1	271
14:00 －	73	0	0	0	181	1	182	181	1	182	0	0	255
15:00 －	125	1	0	1	210	2	212	211	2	213	0	0	338
16:00 －	99	1	0	1	289	3	292	290	3	293	1	0	393
17:00 －	162	4	0	4	238	4	242	242	4	246	0	1	409
18:00 －	129	0	0	0	265	4	269	265	4	269	0	0	398
12時間計	1,626	13	0	13	2,822	16	2,838	2,835	16	2,851	1	5	4,483

歩行者類交通量調査集計表（60分集計）

調 査 日：令和6年9月25日（水）
時 間 帯：7:00～19:00（12時間調査）
天　　候：曇りのち雨
地　　点：断面af～ak

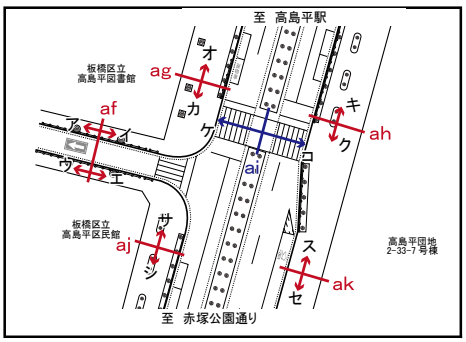

＊：調査時間内での最大交通量時間帯

方向 / 分類 / 時間帯	方向ケ													方向コ												断面ai（方向ケ＋方向コ）											
	歩行者	自転車									電動キックボード	車いす	合計	歩行者	自転車								電動キックボード	車いす	合計	歩行者	自転車								電動キックボード	車いす	合計
		車道			歩道			合計							車道			歩道			合計						車道			歩道			合計				
		走行	押し歩き	計	走行	押し歩き	計	走行	押し歩き	計					走行	押し歩き	計	走行	押し歩き	計	走行	押し歩き	計				走行	押し歩き	計	走行	押し歩き	計	走行	押し歩き	計			
07:00 －	135	0	0	0	30	0	30	30	0	30	0	0	165	68	0	0	0	37	0	37	37	0	37	0	0	105	203	0	0	0	67	0	67	67	0	67	0	0	270
08:00 －	151	0	0	0	69	0	69	69	0	69	0	0	＊ 220	80	0	0	0	62	0	62	62	0	62	0	0	142	231	0	0	0	131	0	131	131	0	131	0	0	362
09:00 －	96	0	0	0	54	2	56	54	2	56	0	0	152	154	0	0	0	84	1	85	84	1	85	0	0	239	250	0	0	0	138	3	141	138	3	141	0	0	391
10:00 －	125	0	0	0	77	1	78	77	1	78	0	1	204	191	0	0	0	103	1	104	103	1	104	0	0	295	316	0	0	0	180	2	182	180	2	182	0	1	499
11:00 －	110	0	0	0	96	3	99	96	3	99	0	1	210	190	0	0	0	120	5	125	120	5	125	0	0	＊ 315	300	0	0	0	216	8	224	216	8	224	0	1	＊ 525
12:00 －	124	0	0	0	72	0	72	72	0	72	0	0	196	155	0	0	0	73	5	78	73	5	78	0	0	233	279	0	0	0	145	5	150	145	5	150	0	0	429
13:00 －	84	0	0	0	69	2	71	69	2	71	0	0	155	116	0	0	0	74	1	75	74	1	75	0	0	191	200	0	0	0	143	3	146	143	3	146	0	0	346
14:00 －	92	0	0	0	67	2	69	67	2	69	0	0	161	116	0	0	0	52	1	53	52	1	53	0	0	169	208	0	0	0	119	3	122	119	3	122	0	0	330
15:00 －	123	0	0	0	62	0	62	62	0	62	0	0	185	144	0	0	0	66	0	66	66	0	66	0	0	210	267	0	0	0	128	0	128	128	0	128	0	0	395
16:00 －	94	0	0	0	104	1	105	104	1	105	0	0	199	138	0	0	0	73	0	73	73	0	73	0	0	211	232	0	0	0	177	1	178	177	1	178	0	0	410
17:00 －	74	0	0	0	61	0	61	61	0	61	0	2	137	199	0	0	0	56	0	56	56	0	56	0	0	255	273	0	0	0	117	0	117	117	0	117	0	2	392
18:00 －	76	0	0	0	66	1	67	66	1	67	0	0	143	74	0	0	0	36	2	38	36	2	38	0	0	112	150	0	0	0	102	3	105	102	3	105	0	0	255
12時間計	1,284	0	0	0	827	12	839	827	12	839	0	4	2,127	1,625	0	0	0	836	16	852	836	16	852	0	0	2,477	2,909	0	0	0	1,663	28	1,691	1,663	28	1,691	0	4	4,604

方向 / 分類 / 時間帯	方向サ													方向シ												断面aj（方向サ＋方向シ）											
	歩行者	自転車									電動キックボード	車いす	合計	歩行者	自転車								電動キックボード	車いす	合計	歩行者	自転車								電動キックボード	車いす	合計
		車道			歩道			合計							車道			歩道			合計						車道			歩道			合計				
		走行	押し歩き	計	走行	押し歩き	計	走行	押し歩き	計					走行	押し歩き	計	走行	押し歩き	計	走行	押し歩き	計				走行	押し歩き	計	走行	押し歩き	計	走行	押し歩き	計			
07:00 －	38	6	0	6	39	0	39	45	0	45	0	0	83	151	0	0	0	25	0	25	25	0	25	0	0	176	189	6	0	6	64	0	64	70	0	70	0	0	259
08:00 －	69	7	0	7	93	0	93	100	0	100	0	0	169	197	0	0	0	57	0	57	57	0	57	0	0	＊ 254	266	7	0	7	150	0	150	157	0	157	0	0	＊ 423
09:00 －	85	0	0	0	93	0	93	93	0	93	0	0	178	81	0	0	0	68	0	68	68	0	68	0	0	149	166	0	0	0	161	0	161	161	0	161	0	0	327
10:00 －	95	0	0	0	83	0	83	83	0	83	0	0	178	101	0	0	0	74	0	74	74	0	74	0	0	175	196	0	0	0	157	0	157	157	0	157	0	0	353
11:00 －	129	3	1	4	84	1	85	87	2	89	0	0	＊ 218	78	0	0	0	64	1	65	64	1	65	0	1	144	207	3	1	4	148	2	150	151	3	154	0	1	362
12:00 －	104	2	1	3	65	1	66	67	2	69	0	0	173	95	0	0	0	59	0	59	59	0	59	0	0	154	199	2	1	3	124	1	125	126	2	128	0	0	327
13:00 －	77	1	0	1	63	0	63	64	0	64	0	0	141	79	0	0	0	60	0	60	60	0	60	0	0	139	156	1	0	1	123	0	123	124	0	124	0	0	280
14:00 －	84	3	1	4	69	0	69	72	1	73	0	0	157	58	0	0	0	63	2	65	63	2	65	0	0	123	142	3	1	4	132	2	134	135	3	138	0	0	280
15:00 －	98	1	0	1	83	0	83	84	0	84	0	0	182	72	0	0	0	42	0	42	42	0	42	0	0	114	170	1	0	1	125	0	125	126	0	126	0	0	296
16:00 －	92	3	0	3	72	0	72	75	0	75	0	0	167	63	0	0	0	63	0	63	63	0	63	0	0	126	155	3	0	3	135	0	135	138	0	138	0	0	293
17:00 －	130	1	0	1	44	0	44	45	0	45	1	0	176	38	0	0	0	53	0	53	53	0	53	0	0	91	168	1	0	1	97	0	97	98	0	98	1	0	267
18:00 －	52	0	0	0	26	0	26	26	0	26	0	0	78	46	0	0	0	52	0	52	52	0	52	0	0	98	98	0	0	0	78	0	78	78	0	78	0	0	176
12時間計	1,053	27	3	30	814	2	816	841	5	846	1	0	1,900	1,059	0	0	0	680	3	683	680	3	683	0	1	1,743	2,112	27	3	30	1,494	5	1,499	1,521	8	1,529	1	1	3,643

歩行者類交通量調査集計表（60分集計）

調 査 日：令和6年9月25日（水）
時 間 帯：7:00～19:00（12時間調査）
天　　候：曇りのち雨
地　　点：断面af～ak

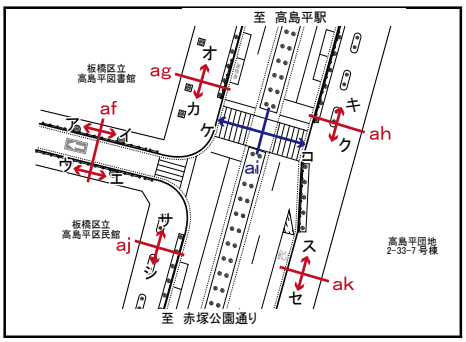

＊：調査時間内での最大交通量時間帯

方向	方向ス													方向セ												断面ak（方向ス＋方向セ）											
分類	歩行者	自転車								電動キックボード	車いす	合計	歩行者	自転車								電動キックボード	車いす	合計	歩行者	自転車								電動キックボード	車いす	合計
		車道			歩道			合計						車道			歩道			合計						車道			歩道			合計					
時間帯		走行	押し歩き	計	走行	押し歩き	計	走行	押し歩き	計				走行	押し歩き	計	走行	押し歩き	計	走行	押し歩き	計				走行	押し歩き	計	走行	押し歩き	計	走行	押し歩き	計			
07:00 －	177	0	0	0	238	0	238	238	0	238	0	0	＊ 415	41	3	0	3	29	0	29	32	0	32	0	0	73	218	3	0	3	267	0	267	270	0	270	0	0	＊ 488
08:00 －	138	0	0	0	207	0	207	207	0	207	0	0	345	91	2	0	2	46	0	46	48	0	48	1	0	140	229	2	0	2	253	0	253	255	0	255	1	0	485
09:00 －	91	0	0	0	120	0	120	120	0	120	0	2	213	54	0	0	0	49	0	49	49	0	49	0	0	103	145	0	0	0	169	0	169	169	0	169	0	2	316
10:00 －	58	0	0	0	88	0	88	88	0	88	0	1	147	79	0	0	0	60	0	60	60	0	60	0	0	139	137	0	0	0	148	0	148	148	0	148	0	1	286
11:00 －	53	0	0	0	83	0	83	83	0	83	0	0	136	81	0	0	0	85	1	86	85	1	86	0	1	168	134	0	0	0	168	1	169	168	1	169	0	1	304
12:00 －	63	0	0	0	88	0	88	88	0	88	0	0	151	92	1	0	1	82	0	82	83	0	83	0	0	175	155	1	0	1	170	0	170	171	0	171	0	0	326
13:00 －	63	0	0	0	56	1	57	56	1	57	0	0	120	69	1	0	1	76	0	76	77	0	77	0	1	147	132	1	0	1	132	1	133	133	1	134	0	1	267
14:00 －	41	0	0	0	84	1	85	84	1	85	0	0	126	42	0	0	0	64	1	65	64	1	65	0	0	107	83	0	0	0	148	2	150	148	2	150	0	0	233
15:00 －	43	0	0	0	83	1	84	83	1	84	0	0	127	72	0	0	0	109	1	110	109	1	110	0	0	182	115	0	0	0	192	2	194	192	2	194	0	0	309
16:00 －	44	0	0	0	81	1	82	81	1	82	0	0	126	64	1	0	1	158	2	160	159	2	161	1	0	226	108	1	0	1	239	3	242	240	3	243	1	0	352
17:00 －	69	0	0	0	69	0	69	69	0	69	0	0	138	106	5	0	5	155	2	157	160	2	162	0	1	269	175	5	0	5	224	2	226	229	2	231	0	1	407
18:00 －	43	0	0	0	55	0	55	55	0	55	0	0	98	102	0	0	0	195	4	199	195	4	199	0	0	＊ 301	145	0	0	0	250	4	254	250	4	254	0	0	399
12時間計	883	0	0	0	1,252	4	1,256	1,252	4	1,256	0	3	2,142	893	13	0	13	1,108	11	1,119	1,121	11	1,132	2	3	2,030	1,776	13	0	13	2,360	15	2,375	2,373	15	2,388	2	6	4,172

歩行者類交通量調査集計表（60分集計）

調 査 日：令和6年9月25日（水）
時 間 帯：7:00～19:00（12時間調査）
天　　候：曇りのち雨
地　　点：断面a1

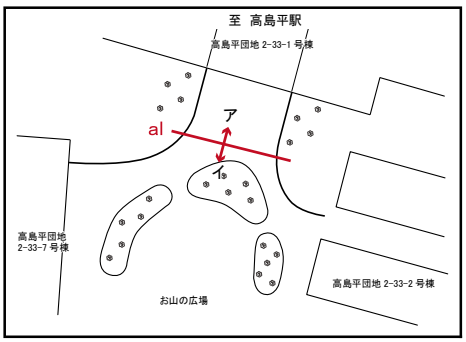

＊：調査時間内での最大交通量時間帯

方向	方向ア												方向イ												断面a1（方向ア＋方向イ）											
分類	歩行者	自転車									電動キックボード	車いす	合計	歩行者	自転車								電動キックボード	車いす	合計	歩行者	自転車								電動キックボード	車いす	合計
		車道			歩道			合計							車道			歩道			合計						車道			歩道			合計				
時間帯		走行	押し歩き	計	走行	押し歩き	計	走行	押し歩き	計					走行	押し歩き	計	走行	押し歩き	計	走行	押し歩き	計				走行	押し歩き	計	走行	押し歩き	計	走行	押し歩き	計			
07:00 －	218	0	0	0	11	0	11	11	0	11	0	0	229	107	0	0	0	3	1	4	3	1	4	0	0	111	325	0	0	0	14	1	15	14	1	15	0	0	340
08:00 －	186	0	0	0	24	2	26	24	2	26	0	1	213	89	0	0	0	3	0	3	3	0	3	0	0	92	275	0	0	0	27	2	29	27	2	29	0	1	305
09:00 －	232	0	0	0	67	2	69	67	2	69	0	1	302	154	0	0	0	37	2	39	37	2	39	0	2	195	386	0	0	0	104	4	108	104	4	108	0	3	497
10:00 －	320	0	0	0	82	13	95	82	13	95	0	0	＊ 415	237	0	0	0	58	8	66	58	8	66	0	1	304	557	0	0	0	140	21	161	140	21	161	0	1	719
11:00 －	280	0	0	0	66	4	70	66	4	70	0	2	352	292	0	0	0	68	5	73	68	5	73	0	3	368	572	0	0	0	134	9	143	134	9	143	0	5	＊ 720
12:00 －	257	0	0	0	52	5	57	52	5	57	0	1	315	265	0	0	0	70	5	75	70	5	75	0	4	344	522	0	0	0	122	10	132	122	10	132	0	5	659
13:00 －	205	0	0	0	50	1	51	50	1	51	0	1	257	226	0	0	0	48	0	48	48	0	48	0	0	274	431	0	0	0	98	1	99	98	1	99	0	1	531
14:00 －	207	0	0	0	51	2	53	51	2	53	0	0	260	187	0	0	0	49	0	49	49	0	49	0	0	236	394	0	0	0	100	2	102	100	2	102	0	0	496
15:00 －	242	0	0	0	46	1	47	46	1	47	0	0	289	284	0	0	0	43	4	47	43	4	47	0	0	331	526	0	0	0	89	5	94	89	5	94	0	0	620
16:00 －	200	0	0	0	54	1	55	54	1	55	0	1	256	261	0	0	0	70	2	72	70	2	72	0	1	334	461	0	0	0	124	3	127	124	3	127	0	2	590
17:00 －	207	0	0	0	33	0	33	33	0	33	0	1	241	294	0	0	0	58	0	58	58	0	58	0	1	353	501	0	0	0	91	0	91	91	0	91	0	2	594
18:00 －	123	0	0	0	36	1	37	36	1	37	0	0	160	320	0	0	0	50	5	55	50	5	55	0	0	＊ 375	443	0	0	0	86	6	92	86	6	92	0	0	535
12時間計	2,677	0	0	0	572	32	604	572	32	604	0	8	3,289	2,716	0	0	0	557	32	589	557	32	589	0	12	3,317	5,393	0	0	0	1,129	64	1,193	1,129	64	1,193	0	20	6,606

歩行者類交通量調査集計表（60分集計）

調 査 日：令和6年9月25日（水）
時 間 帯：7:00～19:00（12時間調査）
天　　候：曇りのち雨
地　　点：断面am～ao

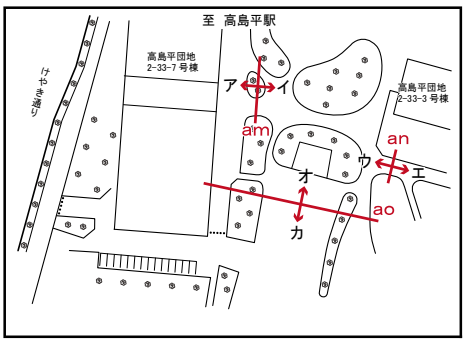

＊：調査時間内での最大交通量時間帯

方向	方向ア												方向イ												断面am（方向ア＋方向イ）											
分類	歩行者	自転車									電動キックボード	車いす	合計	歩行者	自転車									電動キックボード	車いす	合計	歩行者	自転車								電動キックボード	車いす	合計
		車道			歩道			合計							車道			歩道			合計						車道			歩道			合計					
時間帯		走行	押し歩き	計	走行	押し歩き	計	走行	押し歩き	計					走行	押し歩き	計	走行	押し歩き	計	走行	押し歩き	計				走行	押し歩き	計	走行	押し歩き	計	走行	押し歩き	計			
07:00 －	7	0	0	0	21	0	21	21	0	21	0	0	28	5	0	0	0	15	0	15	15	0	15	0	0	20	12	0	0	0	36	0	36	36	0	36	0	0	48
08:00 －	22	0	0	0	30	0	30	30	0	30	0	0	52	20	0	0	0	31	0	31	31	0	31	0	0	51	42	0	0	0	61	0	61	61	0	61	0	0	103
09:00 －	40	0	0	0	39	0	39	39	0	39	0	0	＊ 79	20	0	0	0	32	0	32	32	0	32	0	0	52	60	0	0	0	71	0	71	71	0	71	0	0	＊ 131
10:00 －	33	0	0	0	31	1	32	31	1	32	0	1	66	16	0	0	0	35	0	35	35	0	35	0	0	51	49	0	0	0	66	1	67	66	1	67	0	1	117
11:00 －	31	0	0	0	25	0	25	25	0	25	0	1	57	21	0	0	0	38	0	38	38	0	38	0	1	＊ 60	52	0	0	0	63	0	63	63	0	63	0	2	117
12:00 －	16	0	0	0	30	0	30	30	0	30	0	0	46	20	0	0	0	32	0	32	32	0	32	0	1	53	36	0	0	0	62	0	62	62	0	62	0	1	99
13:00 －	22	0	0	0	37	0	37	37	0	37	0	0	59	15	0	0	0	29	0	29	29	0	29	0	0	44	37	0	0	0	66	0	66	66	0	66	0	0	103
14:00 －	29	0	0	0	25	1	26	25	1	26	0	0	55	22	0	0	0	19	1	20	19	1	20	0	0	42	51	0	0	0	44	2	46	44	2	46	0	0	97
15:00 －	22	0	0	0	21	0	21	21	0	21	0	0	43	26	0	0	0	31	0	31	31	0	31	0	0	57	48	0	0	0	52	0	52	52	0	52	0	0	100
16:00 －	14	0	0	0	42	0	42	42	0	42	0	0	56	14	0	0	0	41	0	41	41	0	41	0	0	55	28	0	0	0	83	0	83	83	0	83	0	0	111
17:00 －	18	0	0	0	19	0	19	19	0	19	0	0	37	14	0	0	0	22	1	23	22	1	23	0	0	37	32	0	0	0	41	1	42	41	1	42	0	0	74
18:00 －	18	0	0	0	15	0	15	15	0	15	0	0	33	16	0	0	0	15	0	15	15	0	15	0	0	31	34	0	0	0	30	0	30	30	0	30	0	0	64
12時間計	272	0	0	0	335	2	337	335	2	337	0	2	611	209	0	0	0	340	2	342	340	2	342	0	2	553	481	0	0	0	675	4	679	675	4	679	0	4	1,164

方向	方向ウ												方向エ												断面an（方向ウ＋方向エ）											
分類	歩行者	自転車									電動キックボード	車いす	合計	歩行者	自転車									電動キックボード	車いす	合計	歩行者	自転車								電動キックボード	車いす	合計
		車道			歩道			合計							車道			歩道			合計						車道			歩道			合計					
時間帯		走行	押し歩き	計	走行	押し歩き	計	走行	押し歩き	計					走行	押し歩き	計	走行	押し歩き	計	走行	押し歩き	計				走行	押し歩き	計	走行	押し歩き	計	走行	押し歩き	計			
07:00 －	18	0	0	0	19	0	19	19	0	19	0	0	37	9	0	0	0	12	0	12	12	0	12	0	0	21	27	0	0	0	31	0	31	31	0	31	0	0	58
08:00 －	28	0	0	0	25	0	25	25	0	25	0	0	53	9	0	0	0	30	0	30	30	0	30	0	0	39	37	0	0	0	55	0	55	55	0	55	0	0	92
09:00 －	36	0	0	0	44	0	44	44	0	44	0	0	80	14	0	0	0	30	0	30	30	0	30	0	0	44	50	0	0	0	74	0	74	74	0	74	0	0	124
10:00 －	57	0	0	0	28	0	28	28	0	28	0	0	＊ 85	63	0	0	0	28	0	28	28	0	28	0	0	91	120	0	0	0	56	0	56	56	0	56	0	0	176
11:00 －	30	0	0	0	29	0	29	29	0	29	0	1	60	78	0	0	0	39	0	39	39	0	39	0	0	＊ 117	108	0	0	0	68	0	68	68	0	68	0	1	＊ 177
12:00 －	16	0	0	0	34	0	34	34	0	34	0	0	50	27	0	0	0	34	0	34	34	0	34	0	2	63	43	0	0	0	68	0	68	68	0	68	0	2	113
13:00 －	24	0	0	0	33	0	33	33	0	33	0	0	57	19	0	0	0	25	0	25	25	0	25	0	0	44	43	0	0	0	58	0	58	58	0	58	0	0	101
14:00 －	27	0	0	0	28	1	29	28	1	29	0	1	57	15	0	0	0	21	0	21	21	0	21	0	0	36	42	0	0	0	49	1	50	49	1	50	0	1	93
15:00 －	25	0	0	0	20	0	20	20	0	20	0	0	45	40	0	0	0	28	1	29	28	1	29	0	0	69	65	0	0	0	48	1	49	48	1	49	0	0	114
16:00 －	21	0	0	0	43	0	43	43	0	43	0	0	64	36	0	0	0	50	1	51	50	1	51	0	0	87	57	0	0	0	93	1	94	93	1	94	0	0	151
17:00 －	16	0	0	0	18	0	18	18	0	18	1	0	35	22	0	0	0	22	0	22	22	0	22	0	0	44	38	0	0	0	40	0	40	40	0	40	1	0	79
18:00 －	17	0	0	0	15	0	15	15	0	15	0	0	32	27	0	0	0	27	2	29	27	2	29	0	0	56	44	0	0	0	42	2	44	42	2	44	0	0	88
12時間計	315	0	0	0	336	1	337	336	1	337	1	2	655	359	0	0	0	346	4	350	346	4	350	0	2	711	674	0	0	0	682	5	687	682	5	687	1	4	1,366

歩行者類交通量調査集計表（60分集計）

調 査 日：令和6年9月25日（水）
時 間 帯：7:00～19:00（12時間調査）
天　　候：曇りのち雨
地　　点：断面am～ao

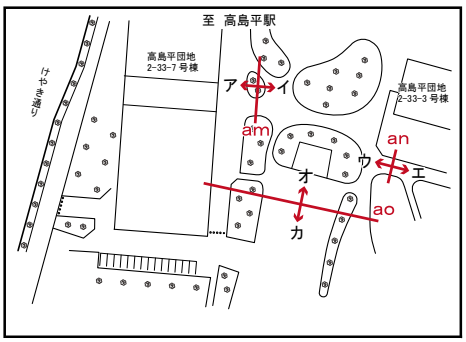

＊：調査時間内での最大交通量時間帯

方向 / 分類 / 時間帯	方向オ													方向カ												断面ao（方向オ＋方向カ）											
	歩行者	自転車									電動キックボード	車いす	合計	歩行者	自転車								電動キックボード	車いす	合計	歩行者	自転車								電動キックボード	車いす	合計
		車道			歩道			合計							車道			歩道			合計						車道			歩道			合計					
		走行	押し歩き	計	走行	押し歩き	計	走行	押し歩き	計					走行	押し歩き	計	走行	押し歩き	計	走行	押し歩き	計				走行	押し歩き	計	走行	押し歩き	計	走行	押し歩き	計			
07:00 －	91	0	0	0	31	0	31	31	0	31	0	0	＊ 122	20	0	0	0	8	0	8	8	0	8	0	0	28	111	0	0	0	39	0	39	39	0	39	0	0	150
08:00 －	69	0	0	0	39	0	39	39	0	39	0	0	108	35	0	0	0	12	0	12	12	0	12	0	0	47	104	0	0	0	51	0	51	51	0	51	0	0	155
09:00 －	59	0	0	0	42	0	42	42	0	42	0	0	101	24	0	0	0	27	0	27	27	0	27	0	0	51	83	0	0	0	69	0	69	69	0	69	0	0	152
10:00 －	70	0	0	0	32	0	32	32	0	32	0	0	102	39	0	0	0	20	0	20	20	0	20	0	0	59	109	0	0	0	52	0	52	52	0	52	0	0	161
11:00 －	85	0	0	0	26	2	28	26	2	28	0	1	114	55	0	0	0	33	0	33	33	0	33	0	1	89	140	0	0	0	59	2	61	59	2	61	0	2	＊ 203
12:00 －	30	0	0	0	27	0	27	27	0	27	0	0	57	46	0	0	0	45	0	45	45	0	45	0	1	92	76	0	0	0	72	0	72	72	0	72	0	1	149
13:00 －	26	0	0	0	23	0	23	23	0	23	0	0	49	46	0	0	0	16	0	16	16	0	16	0	0	62	72	0	0	0	39	0	39	39	0	39	0	0	111
14:00 －	31	0	0	0	25	0	25	25	0	25	0	0	56	26	0	0	0	26	0	26	26	0	26	0	0	52	57	0	0	0	51	0	51	51	0	51	0	0	108
15:00 －	53	0	0	0	31	1	32	31	1	32	0	0	85	55	0	0	0	33	0	33	33	0	33	0	0	88	108	0	0	0	64	1	65	64	1	65	0	0	173
16:00 －	33	0	0	0	32	0	32	32	0	32	0	0	65	50	0	0	0	45	0	45	45	0	45	0	0	95	83	0	0	0	77	0	77	77	0	77	0	0	160
17:00 －	24	0	0	0	19	1	20	19	1	20	0	0	44	42	0	0	0	37	0	37	37	0	37	0	0	79	66	0	0	0	56	1	57	56	1	57	0	0	123
18:00 －	20	0	0	0	19	0	19	19	0	19	0	0	39	71	0	0	0	25	1	26	25	1	26	0	0	＊ 97	91	0	0	0	44	1	45	44	1	45	0	0	136
12時間計	591	0	0	0	346	4	350	346	4	350	0	1	942	509	0	0	0	327	1	328	327	1	328	0	2	839	1,100	0	0	0	673	5	678	673	5	678	0	3	1,781

歩行者類交通量調査集計表（60分集計）

調 査 日：令和6年9月25日（水）
時 間 帯：7:00～19:00（12時間調査）
天　　候：曇りのち雨
地　　点：断面ap、aq

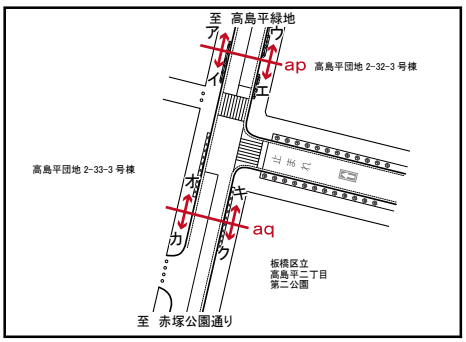

＊：調査時間内での最大交通量時間帯

方向 / 分類 / 時間帯	方向ア												方向イ												断面ap①（方向ア＋方向イ）											
	歩行者	自転車									電動キックボード	車いす	合計	歩行者	自転車									電動キックボード	車いす	合計	歩行者	自転車								電動キックボード	車いす	合計
		車道			歩道			合計							車道			歩道			合計						車道			歩道			合計					
		走行	押し歩き	計	走行	押し歩き	計	走行	押し歩き	計					走行	押し歩き	計	走行	押し歩き	計	走行	押し歩き	計				走行	押し歩き	計	走行	押し歩き	計	走行	押し歩き	計			
07:00 －	132	93	0	93	2	1	3	95	1	96	0	0	＊ 228	23	0	1	1	0	0	0	0	1	1	0	0	24	155	93	1	94	2	1	3	95	2	97	0	0	＊ 252
08:00 －	87	113	0	113	2	0	2	115	0	115	0	0	202	40	5	0	5	0	0	0	5	0	5	0	0	45	127	118	0	118	2	0	2	120	0	120	0	0	247
09:00 －	77	70	0	70	8	0	8	78	0	78	0	0	155	16	4	0	4	1	0	1	5	0	5	0	0	21	93	74	0	74	9	0	9	83	0	83	0	0	176
10:00 －	63	62	0	62	6	2	8	68	2	70	0	1	134	8	1	0	1	1	1	2	2	1	3	0	0	11	71	63	0	63	7	3	10	70	3	73	0	1	145
11:00 －	62	67	0	67	3	0	3	70	0	70	0	1	133	16	2	0	2	0	0	0	2	0	2	0	0	18	78	69	0	69	3	0	3	72	0	72	0	1	151
12:00 －	55	46	0	46	3	0	3	49	0	49	0	0	104	9	0	0	0	2	0	2	2	0	2	0	0	11	64	46	0	46	5	0	5	51	0	51	0	0	115
13:00 －	47	31	0	31	5	0	5	36	0	36	0	0	83	16	0	0	0	4	0	4	4	0	4	0	0	20	63	31	0	31	9	0	9	40	0	40	0	0	103
14:00 －	52	44	0	44	5	0	5	49	0	49	0	0	101	14	1	0	1	4	0	4	5	0	5	0	0	19	66	45	0	45	9	0	9	54	0	54	0	0	120
15:00 －	42	52	1	53	4	1	5	56	2	58	0	0	100	18	2	0	2	3	0	3	5	0	5	0	0	23	60	54	1	55	7	1	8	61	2	63	0	0	123
16:00 －	54	54	0	54	4	0	4	58	0	58	0	0	112	28	6	0	6	8	3	11	14	3	17	0	0	45	82	60	0	60	12	3	15	72	3	75	0	0	157
17:00 －	41	45	0	45	2	0	2	47	0	47	0	0	88	44	7	0	7	3	0	3	10	0	10	0	0	54	85	52	0	52	5	0	5	57	0	57	0	0	142
18:00 －	42	29	0	29	4	1	5	33	1	34	0	0	76	53	3	0	3	6	0	6	9	0	9	0	0	＊ 62	95	32	0	32	10	1	11	42	1	43	0	0	138
12時間計	754	706	1	707	48	5	53	754	6	760	0	2	1,516	285	31	1	32	32	4	36	63	5	68	0	0	353	1,039	737	2	739	80	9	89	817	11	828	0	2	1,869

方向 / 分類 / 時間帯	方向ウ												方向エ												断面ap②（方向ウ＋方向エ）											
	歩行者	自転車									電動キックボード	車いす	合計	歩行者	自転車									電動キックボード	車いす	合計	歩行者	自転車								電動キックボード	車いす	合計
		車道			歩道			合計							車道			歩道			合計						車道			歩道			合計					
		走行	押し歩き	計	走行	押し歩き	計	走行	押し歩き	計					走行	押し歩き	計	走行	押し歩き	計	走行	押し歩き	計				走行	押し歩き	計	走行	押し歩き	計	走行	押し歩き	計			
07:00 －	132	12	0	12	4	0	4	16	0	16	0	1	＊ 149	18	28	0	28	2	0	2	30	0	30	0	0	48	150	40	0	40	6	0	6	46	0	46	0	1	197
08:00 －	75	16	0	16	8	0	8	24	0	24	0	0	99	58	25	0	25	6	0	6	31	0	31	0	0	89	133	41	0	41	14	0	14	55	0	55	0	0	188
09:00 －	66	5	0	5	4	0	4	9	0	9	0	1	76	28	23	0	23	0	0	0	23	0	23	0	0	51	94	28	0	28	4	0	4	32	0	32	0	1	127
10:00 －	47	7	0	7	5	0	5	12	0	12	0	0	59	50	47	0	47	3	0	3	50	0	50	0	1	101	97	54	0	54	8	0	8	62	0	62	0	1	160
11:00 －	29	4	0	4	1	0	1	5	0	5	0	0	34	53	55	0	55	1	1	2	56	1	57	0	0	110	82	59	0	59	2	1	3	61	1	62	0	0	144
12:00 －	28	6	0	6	5	0	5	11	0	11	0	0	39	66	66	0	66	3	1	4	69	1	70	0	0	136	94	72	0	72	8	1	9	80	1	81	0	0	175
13:00 －	25	1	0	1	3	0	3	4	0	4	0	0	29	49	44	0	44	2	0	2	46	0	46	0	0	95	74	45	0	45	5	0	5	50	0	50	0	0	124
14:00 －	27	2	0	2	6	0	6	8	0	8	0	0	35	50	55	0	55	2	0	2	57	0	57	0	0	107	77	57	0	57	8	0	8	65	0	65	0	0	142
15:00 －	27	1	0	1	9	0	9	10	0	10	0	0	37	68	68	0	68	5	0	5	73	0	73	0	0	141	95	69	0	69	14	0	14	83	0	83	0	0	178
16:00 －	20	3	0	3	6	0	6	9	0	9	0	0	29	68	82	0	82	4	1	5	86	1	87	0	0	155	88	85	0	85	10	1	11	95	1	96	0	0	184
17:00 －	22	3	0	3	2	0	2	5	0	5	0	0	27	87	88	0	88	8	1	9	96	1	97	0	0	184	109	91	0	91	10	1	11	101	1	102	0	0	211
18:00 －	11	4	0	4	0	0	0	4	0	4	0	0	15	128	85	0	85	5	0	5	90	0	90	0	0	＊ 218	139	89	0	89	5	0	5	94	0	94	0	0	＊ 233
12時間計	509	64	0	64	53	0	53	117	0	117	0	2	628	723	666	0	666	41	4	45	707	4	711	0	1	1,435	1,232	730	0	730	94	4	98	824	4	828	0	3	2,063

歩行者類交通量調査集計表（60分集計）

調 査 日：令和6年9月25日(水)
時 間 帯：7:00～19:00(12時間調査)
天　　候：曇りのち雨
地　　点：断面ap、aq

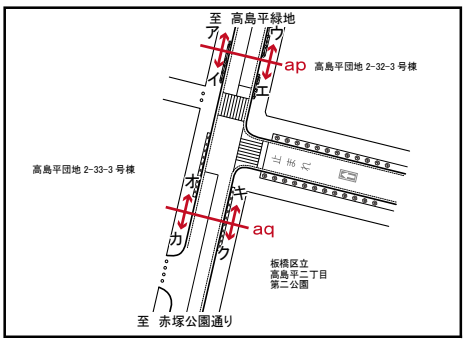

＊：調査時間内での最大交通量時間帯

方向 / 分類 / 時間帯	断面ap（方向ア＋イ＋ウ＋エ）												
	歩行者	自転車									電動キックボード	車いす	合計
		車道			歩道			合計					
		走行	押し歩き	計	走行	押し歩き	計	走行	押し歩き	計			
07:00 －	305	133	1	134	8	1	9	141	2	143	0	1	＊ 449
08:00 －	260	159	0	159	16	0	16	175	0	175	0	0	435
09:00 －	187	102	0	102	13	0	13	115	0	115	0	1	303
10:00 －	168	117	0	117	15	3	18	132	3	135	0	2	305
11:00 －	160	128	0	128	5	1	6	133	1	134	0	1	295
12:00 －	158	118	0	118	13	1	14	131	1	132	0	0	290
13:00 －	137	76	0	76	14	0	14	90	0	90	0	0	227
14:00 －	143	102	0	102	17	0	17	119	0	119	0	0	262
15:00 －	155	123	1	124	21	1	22	144	2	146	0	0	301
16:00 －	170	145	0	145	22	4	26	167	4	171	0	0	341
17:00 －	194	143	0	143	15	1	16	158	1	159	0	0	353
18:00 －	234	121	0	121	15	1	16	136	1	137	0	0	371
12時間計	2,271	1,467	2	1,469	174	13	187	1,641	15	1,656	0	5	3,932

歩行者類交通量調査集計表（60分集計）

調 査 日：令和6年9月25日（水）
時 間 帯：7:00～19:00（12時間調査）
天　　候：曇りのち雨
地　　点：断面ap、aq

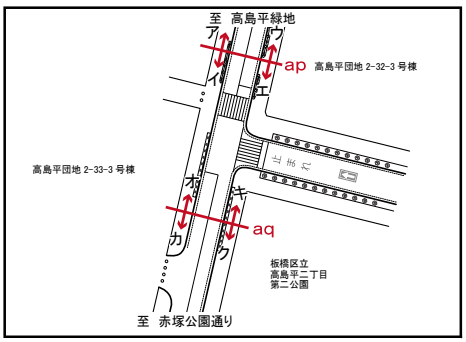

＊：調査時間内での最大交通量時間帯

方向 / 分類 / 時間帯	方向オ												方向カ												断面aq①（方向オ＋方向カ）											
	歩行者	自転車									電動キックボード	車いす	合計	歩行者	自転車									電動キックボード	車いす	合計	歩行者	自転車								電動キックボード	車いす	合計
		車道			歩道			合計							車道			歩道			合計						車道			歩道			合計					
		走行	押し歩き	計	走行	押し歩き	計	走行	押し歩き	計					走行	押し歩き	計	走行	押し歩き	計	走行	押し歩き	計				走行	押し歩き	計	走行	押し歩き	計	走行	押し歩き	計			
07:00 －	64	31	0	31	3	0	3	34	0	34	0	0	98	28	2	1	3	2	0	2	4	1	5	0	0	33	92	33	1	34	5	0	5	38	1	39	0	0	131
08:00 －	43	58	0	58	1	0	1	59	0	59	0	0	＊ 102	44	7	0	7	1	0	1	8	0	8	0	0	52	87	65	0	65	2	0	2	67	0	67	0	0	＊ 154
09:00 －	33	26	0	26	4	0	4	30	0	30	0	0	63	16	4	0	4	1	0	1	5	0	5	0	0	21	49	30	0	30	5	0	5	35	0	35	0	0	84
10:00 －	25	26	0	26	4	0	4	30	0	30	0	0	55	9	1	0	1	2	0	2	3	0	3	0	0	12	34	27	0	27	6	0	6	33	0	33	0	0	67
11:00 －	41	28	0	28	3	1	4	31	1	32	0	0	73	13	4	0	4	0	0	0	4	0	4	0	0	17	54	32	0	32	3	1	4	35	1	36	0	0	90
12:00 －	28	23	0	23	3	0	3	26	0	26	0	0	54	15	4	0	4	3	0	3	7	0	7	0	0	22	43	27	0	27	6	0	6	33	0	33	0	0	76
13:00 －	33	10	0	10	3	0	3	13	0	13	0	0	46	20	1	0	1	5	0	5	6	0	6	0	0	26	53	11	0	11	8	0	8	19	0	19	0	0	72
14:00 －	36	19	0	19	5	0	5	24	0	24	0	0	60	12	1	0	1	3	0	3	4	0	4	0	0	16	48	20	0	20	8	0	8	28	0	28	0	0	76
15:00 －	29	19	0	19	2	0	2	21	0	21	0	0	50	15	3	0	3	2	0	2	5	0	5	0	0	20	44	22	0	22	4	0	4	26	0	26	0	0	70
16:00 －	28	26	0	26	5	0	5	31	0	31	0	0	59	27	4	0	4	11	1	12	15	1	16	0	0	43	55	30	0	30	16	1	17	46	1	47	0	0	102
17:00 －	26	27	0	27	2	0	2	29	0	29	0	0	55	36	6	0	6	9	0	9	15	0	15	0	0	51	62	33	0	33	11	0	11	44	0	44	0	0	106
18:00 －	29	17	0	17	4	1	5	21	1	22	0	0	51	44	5	0	5	6	0	6	11	0	11	0	0	＊ 55	73	22	0	22	10	1	11	32	1	33	0	0	106
12時間計	415	310	0	310	39	2	41	349	2	351	0	0	766	279	42	1	43	45	1	46	87	2	89	0	0	368	694	352	1	353	84	3	87	436	4	440	0	0	1,134

方向 / 分類 / 時間帯	方向キ												方向ク												断面aq②（方向キ＋方向ク）											
	歩行者	自転車									電動キックボード	車いす	合計	歩行者	自転車									電動キックボード	車いす	合計	歩行者	自転車								電動キックボード	車いす	合計
		車道			歩道			合計							車道			歩道			合計						車道			歩道			合計					
		走行	押し歩き	計	走行	押し歩き	計	走行	押し歩き	計					走行	押し歩き	計	走行	押し歩き	計	走行	押し歩き	計				走行	押し歩き	計	走行	押し歩き	計	走行	押し歩き	計			
07:00 －	38	7	0	7	4	0	4	11	0	11	0	0	＊ 49	7	16	0	16	3	0	3	19	0	19	0	0	26	45	23	0	23	7	0	7	30	0	30	0	0	75
08:00 －	33	10	0	10	4	0	4	14	0	14	0	0	47	37	20	0	20	5	0	5	25	0	25	0	0	62	70	30	0	30	9	0	9	39	0	39	0	0	＊ 109
09:00 －	23	2	0	2	4	0	4	6	0	6	0	1	30	10	17	0	17	2	0	2	19	0	19	0	0	29	33	19	0	19	6	0	6	25	0	25	0	1	59
10:00 －	18	1	0	1	7	0	7	8	0	8	0	0	26	17	24	0	24	6	1	7	30	1	31	0	0	48	35	25	0	25	13	1	14	38	1	39	0	0	74
11:00 －	14	1	0	1	1	0	1	2	0	2	0	0	16	18	21	0	21	2	0	2	23	0	23	0	0	41	32	22	0	22	3	0	3	25	0	25	0	0	57
12:00 －	19	2	0	2	1	0	1	3	0	3	0	0	22	20	32	0	32	5	0	5	37	0	37	0	0	57	39	34	0	34	6	0	6	40	0	40	0	0	79
13:00 －	12	2	0	2	3	0	3	5	0	5	0	0	17	22	15	0	15	5	0	5	20	0	20	0	0	42	34	17	0	17	8	0	8	25	0	25	0	0	59
14:00 －	16	3	0	3	1	0	1	4	0	4	0	0	20	12	22	0	22	4	0	4	26	0	26	0	0	38	28	25	0	25	5	0	5	30	0	30	0	0	58
15:00 －	12	4	0	4	4	0	4	8	0	8	0	0	20	19	29	0	29	3	0	3	32	0	32	0	0	51	31	33	0	33	7	0	7	40	0	40	0	0	71
16:00 －	12	0	0	0	8	0	8	8	0	8	0	0	20	15	28	0	28	9	2	11	37	2	39	0	0	54	27	28	0	28	17	2	19	45	2	47	0	0	74
17:00 －	10	1	0	1	1	0	1	2	0	2	0	0	12	17	39	0	39	6	0	6	45	0	45	0	0	62	27	40	0	40	7	0	7	47	0	47	0	0	74
18:00 －	9	2	0	2	1	0	1	3	0	3	0	0	12	29	41	0	41	7	0	7	48	0	48	0	0	＊ 77	38	43	0	43	8	0	8	51	0	51	0	0	89
12時間計	216	35	0	35	39	0	39	74	0	74	0	1	291	223	304	0	304	57	3	60	361	3	364	0	0	587	439	339	0	339	96	3	99	435	3	438	0	1	878

歩行者類交通量調査集計表（60分集計）

調 査 日：令和6年9月25日(水)
時 間 帯：7:00～19:00(12時間調査)
天　　候：曇りのち雨
地　　点：断面ap、aq

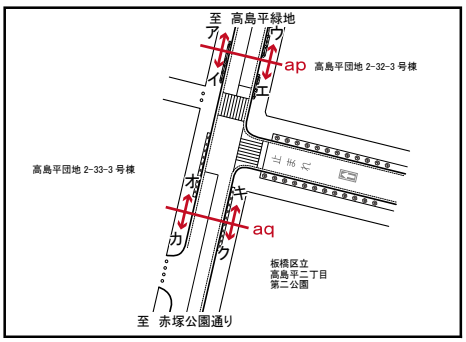

＊：調査時間内での最大交通量時間帯

方向 / 分類 / 時間帯	断面aq（方向オ＋カ＋キ＋ク）												
	歩行者	自転車									電動キックボード	車いす	合計
		車道			歩道			合計					
		走行	押し歩き	計	走行	押し歩き	計	走行	押し歩き	計			
07:00 －	137	56	1	57	12	0	12	68	1	69	0	0	206
08:00 －	157	95	0	95	11	0	11	106	0	106	0	0	＊ 263
09:00 －	82	49	0	49	11	0	11	60	0	60	0	1	143
10:00 －	69	52	0	52	19	1	20	71	1	72	0	0	141
11:00 －	86	54	0	54	6	1	7	60	1	61	0	0	147
12:00 －	82	61	0	61	12	0	12	73	0	73	0	0	155
13:00 －	87	28	0	28	16	0	16	44	0	44	0	0	131
14:00 －	76	45	0	45	13	0	13	58	0	58	0	0	134
15:00 －	75	55	0	55	11	0	11	66	0	66	0	0	141
16:00 －	82	58	0	58	33	3	36	91	3	94	0	0	176
17:00 －	89	73	0	73	18	0	18	91	0	91	0	0	180
18:00 －	111	65	0	65	18	1	19	83	1	84	0	0	195
12時間計	1,133	691	1	692	180	6	186	871	7	878	0	1	2,012

歩行者類交通量調査集計表（60分集計）

調 査 日：令和6年9月25日（水）
時 間 帯：7:00～19:00（12時間調査）
天　　候：曇りのち雨
地　　点：断面ar～at

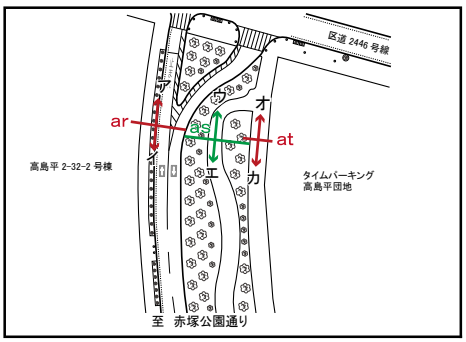

＊：調査時間内での最大交通量時間帯

方向 / 分類 / 時間帯	方向ア													方向イ												断面ar（方向ア＋方向イ）											
	歩行者	自転車									電動キックボード	車いす	合計	歩行者	自転車								電動キックボード	車いす	合計	歩行者	自転車								電動キックボード	車いす	合計
		車道			歩道			合計							車道			歩道			合計						車道			歩道			合計				
		走行	押し歩き	計	走行	押し歩き	計	走行	押し歩き	計					走行	押し歩き	計	走行	押し歩き	計	走行	押し歩き	計				走行	押し歩き	計	走行	押し歩き	計	走行	押し歩き	計			
07:00 －	118	155	0	155	2	0	2	157	0	157	0	0	＊ 275	6	28	0	28	1	0	1	29	0	29	0	0	35	124	183	0	183	3	0	3	186	0	186	0	0	＊ 310
08:00 －	78	146	0	146	13	0	13	159	0	159	0	0	237	16	41	0	41	7	0	7	48	0	48	0	0	64	94	187	0	187	20	0	20	207	0	207	0	0	301
09:00 －	48	55	0	55	10	0	10	65	0	65	0	0	113	8	20	0	20	4	0	4	24	0	24	0	0	32	56	75	0	75	14	0	14	89	0	89	0	0	145
10:00 －	39	58	0	58	7	0	7	65	0	65	0	1	105	10	26	1	27	7	0	7	33	1	34	0	0	44	49	84	1	85	14	0	14	98	1	99	0	1	149
11:00 －	27	43	0	43	5	0	5	48	0	48	0	0	75	11	18	0	18	9	0	9	27	0	27	0	0	38	38	61	0	61	14	0	14	75	0	75	0	0	113
12:00 －	17	48	0	48	14	0	14	62	0	62	0	0	79	11	24	0	24	15	0	15	39	0	39	0	0	50	28	72	0	72	29	0	29	101	0	101	0	0	129
13:00 －	23	23	0	23	18	0	18	41	0	41	0	0	64	15	18	1	19	16	1	17	34	2	36	0	0	51	38	41	1	42	34	1	35	75	2	77	0	0	115
14:00 －	14	41	0	41	7	0	7	48	0	48	0	0	62	19	26	0	26	15	0	15	41	0	41	0	0	60	33	67	0	67	22	0	22	89	0	89	0	0	122
15:00 －	20	45	0	45	18	0	18	63	0	63	0	0	83	17	31	0	31	9	0	9	40	0	40	0	0	57	37	76	0	76	27	0	27	103	0	103	0	0	140
16:00 －	19	30	0	30	16	0	16	46	0	46	0	0	65	19	29	0	29	12	0	12	41	0	41	0	0	60	38	59	0	59	28	0	28	87	0	87	0	0	125
17:00 －	19	47	0	47	4	0	4	51	0	51	0	0	70	25	55	0	55	9	0	9	64	0	64	0	0	89	44	102	0	102	13	0	13	115	0	115	0	0	159
18:00 －	13	38	0	38	8	0	8	46	0	46	0	0	59	42	70	0	70	10	0	10	80	0	80	0	0	＊ 122	55	108	0	108	18	0	18	126	0	126	0	0	181
12時間計	435	729	0	729	122	0	122	851	0	851	0	1	1,287	199	386	2	388	114	1	115	500	3	503	0	0	702	634	1,115	2	1,117	236	1	237	1,351	3	1,354	0	1	1,989

方向 / 分類 / 時間帯	方向ウ													方向エ												断面as（方向ウ＋方向エ）											
	歩行者	自転車									電動キックボード	車いす	合計	歩行者	自転車								電動キックボード	車いす	合計	歩行者	自転車								電動キックボード	車いす	合計
		車道			歩道			合計							車道			歩道			合計						車道			歩道			合計				
		走行	押し歩き	計	走行	押し歩き	計	走行	押し歩き	計					走行	押し歩き	計	走行	押し歩き	計	走行	押し歩き	計				走行	押し歩き	計	走行	押し歩き	計	走行	押し歩き	計			
07:00 －	12	0	0	0	0	0	0	0	0	0	0	0	12	3	0	0	0	0	0	0	0	0	0	0	0	3	15	0	0	0	0	0	0	0	0	0	0	0	15
08:00 －	7	0	0	0	0	0	0	0	0	0	0	0	7	3	0	0	0	0	0	0	0	0	0	0	0	3	10	0	0	0	0	0	0	0	0	0	0	0	10
09:00 －	6	0	0	0	0	0	0	0	0	0	0	0	6	18	0	0	0	0	0	0	0	0	0	0	0	＊ 18	24	0	0	0	0	0	0	0	0	0	0	0	24
10:00 －	37	0	0	0	0	0	0	0	0	0	0	0	＊ 37	4	0	0	0	0	0	0	0	0	0	0	0	4	41	0	0	0	0	0	0	0	0	0	0	0	＊ 41
11:00 －	4	0	0	0	0	0	0	0	0	0	0	1	5	3	0	0	0	0	0	0	0	0	0	0	0	3	7	0	0	0	0	0	0	0	0	0	0	1	8
12:00 －	5	0	0	0	0	0	0	0	0	0	0	0	5	9	0	0	0	0	0	0	0	0	0	0	0	9	14	0	0	0	0	0	0	0	0	0	0	0	14
13:00 －	4	0	0	0	0	0	0	0	0	0	0	0	4	4	0	0	0	0	0	0	0	0	0	0	0	4	8	0	0	0	0	0	0	0	0	0	0	0	8
14:00 －	5	0	0	0	0	0	0	0	0	0	0	0	5	1	0	0	0	0	0	0	0	0	0	0	0	1	6	0	0	0	0	0	0	0	0	0	0	0	6
15:00 －	4	0	0	0	1	0	1	1	0	1	0	0	5	2	0	0	0	0	0	0	0	0	0	0	0	2	6	0	0	0	1	0	1	1	0	1	0	0	7
16:00 －	2	0	0	0	0	0	0	0	0	0	0	0	2	3	0	0	0	1	0	1	1	0	1	0	0	4	5	0	0	0	1	0	1	1	0	1	0	0	6
17:00 －	2	0	0	0	0	0	0	0	0	0	0	0	2	2	0	0	0	0	0	0	0	0	0	0	0	2	4	0	0	0	0	0	0	0	0	0	0	0	4
18:00 －	1	0	0	0	0	0	0	0	0	0	0	0	1	0	0	0	0	0	0	0	0	0	0	0	0	0	1	0	0	0	0	0	0	0	0	0	0	0	1
12時間計	89	0	0	0	1	0	1	1	0	1	0	1	91	52	0	0	0	1	0	1	1	0	1	0	0	53	141	0	0	0	2	0	2	2	0	2	0	1	144

歩行者類交通量調査集計表（60分集計）

調 査 日：令和6年9月25日(水)
時 間 帯：7:00～19:00(12時間調査)
天　　候：曇りのち雨
地　　点：断面ar～at

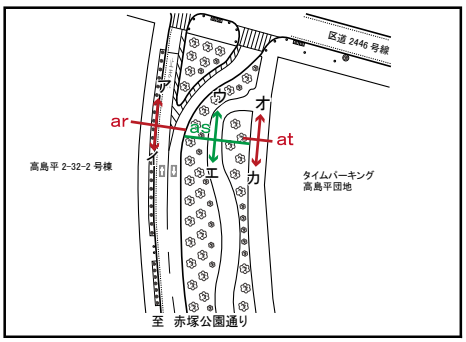

＊：調査時間内での最大交通量時間帯

方向 / 分類 / 時間帯	方向オ												方向カ												断面at（方向オ＋方向カ）											
	歩行者	自転車									電動キックボード	車いす	合計	歩行者	自転車								電動キックボード	車いす	合計	歩行者	自転車								電動キックボード	車いす	合計
		車道			歩道			合計							車道			歩道			合計						車道			歩道			合計					
		走行	押し歩き	計	走行	押し歩き	計	走行	押し歩き	計					走行	押し歩き	計	走行	押し歩き	計	走行	押し歩き	計				走行	押し歩き	計	走行	押し歩き	計	走行	押し歩き	計			
07:00 －	43	0	0	0	18	0	18	18	0	18	0	0	61	11	0	0	0	9	0	9	9	0	9	0	0	20	54	0	0	0	27	0	27	27	0	27	0	0	81
08:00 －	46	0	0	0	35	0	35	35	0	35	0	0	＊ 81	18	0	0	0	27	0	27	27	0	27	0	0	45	64	0	0	0	62	0	62	62	0	62	0	0	＊ 126
09:00 －	28	0	0	0	20	0	20	20	0	20	0	0	48	10	0	0	0	21	0	21	21	0	21	0	0	31	38	0	0	0	41	0	41	41	0	41	0	0	79
10:00 －	18	0	0	0	15	0	15	15	0	15	0	0	33	14	0	0	0	22	0	22	22	0	22	0	0	36	32	0	0	0	37	0	37	37	0	37	0	0	69
11:00 －	16	0	0	0	12	0	12	12	0	12	0	0	28	17	0	0	0	26	0	26	26	0	26	0	0	43	33	0	0	0	38	0	38	38	0	38	0	0	71
12:00 －	12	0	0	0	14	1	15	14	1	15	0	0	27	10	0	0	0	27	1	28	27	1	28	0	0	38	22	0	0	0	41	2	43	41	2	43	0	0	65
13:00 －	8	0	0	0	8	0	8	8	0	8	0	0	16	8	0	0	0	19	0	19	19	0	19	0	0	27	16	0	0	0	27	0	27	27	0	27	0	0	43
14:00 －	11	0	0	0	4	0	4	4	0	4	0	0	15	9	0	0	0	28	0	28	28	0	28	0	0	37	20	0	0	0	32	0	32	32	0	32	0	0	52
15:00 －	15	0	0	0	10	0	10	10	0	10	0	0	25	17	0	0	0	22	0	22	22	0	22	0	0	39	32	0	0	0	32	0	32	32	0	32	0	0	64
16:00 －	12	0	0	0	16	0	16	16	0	16	0	0	28	23	0	0	0	36	0	36	36	0	36	0	0	59	35	0	0	0	52	0	52	52	0	52	0	0	87
17:00 －	13	0	0	0	14	1	15	14	1	15	0	0	28	20	0	0	0	50	0	50	50	0	50	0	0	＊ 70	33	0	0	0	64	1	65	64	1	65	0	0	98
18:00 －	8	0	0	0	9	0	9	9	0	9	0	0	17	25	0	0	0	42	0	42	42	0	42	0	0	67	33	0	0	0	51	0	51	51	0	51	0	0	84
12時間計	230	0	0	0	175	2	177	175	2	177	0	0	407	182	0	0	0	329	1	330	329	1	330	0	0	512	412	0	0	0	504	3	507	504	3	507	0	0	919

歩行者類交通量調査集計表（60分集計）

調 査 日：令和6年9月25日（水）
時 間 帯：7:00～19:00（12時間調査）
天　　候：曇りのち雨
地　　点：断面au

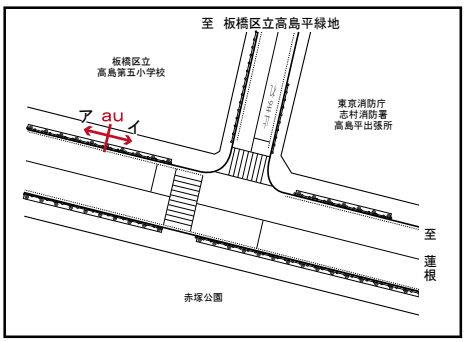

＊：調査時間内での最大交通量時間帯

方向 / 分類 / 時間帯	方向ア												方向イ												断面au（方向ア＋方向イ）											
	歩行者	自転車									電動キックボード	車いす	合計	歩行者	自転車										合計	歩行者	自転車										合計
		車道			歩道			合計							車道			歩道			合計						車道			歩道			合計				
		走行	押し歩き	計	走行	押し歩き	計	走行	押し歩き	計					走行	押し歩き	計	走行	押し歩き	計	走行	押し歩き	計				走行	押し歩き	計	走行	押し歩き	計	走行	押し歩き	計			
07:00 －	9	0	0	0	10	0	10	10	0	10	0	0	19	35	42	0	42	16	1	17	58	1	59	0	0	94	44	42	0	42	26	1	27	68	1	69	0	0	113
08:00 －	11	0	0	0	17	0	17	17	0	17	0	0	28	70	59	0	59	36	2	38	95	2	97	1	0	＊ 168	81	59	0	59	53	2	55	112	2	114	1	0	＊ 196
09:00 －	8	0	0	0	5	1	6	5	1	6	0	0	14	19	18	0	18	40	0	40	58	0	58	0	0	77	27	18	0	18	45	1	46	63	1	64	0	0	91
10:00 －	12	0	0	0	22	0	22	22	0	22	0	0	34	21	23	0	23	33	1	34	56	1	57	0	1	79	33	23	0	23	55	1	56	78	1	79	0	1	113
11:00 －	14	0	0	0	22	0	22	22	0	22	0	1	37	11	13	0	13	21	0	21	34	0	34	0	0	45	25	13	0	13	43	0	43	56	0	56	0	1	82
12:00 －	10	0	0	0	18	0	18	18	0	18	0	0	28	12	15	0	15	22	0	22	37	0	37	0	0	49	22	15	0	15	40	0	40	55	0	55	0	0	77
13:00 －	23	0	0	0	15	1	16	15	1	16	0	0	39	10	13	0	13	18	0	18	31	0	31	0	0	41	33	13	0	13	33	1	34	46	1	47	0	0	80
14:00 －	24	0	0	0	18	0	18	18	0	18	0	0	42	18	12	0	12	16	0	16	28	0	28	0	0	46	42	12	0	12	34	0	34	46	0	46	0	0	88
15:00 －	21	0	0	0	20	0	20	20	0	20	0	0	41	17	31	0	31	31	1	32	62	1	63	0	0	80	38	31	0	31	51	1	52	82	1	83	0	0	121
16:00 －	15	0	0	0	35	0	35	35	0	35	0	0	＊ 50	16	28	0	28	25	1	26	53	1	54	0	0	70	31	28	0	28	60	1	61	88	1	89	0	0	120
17:00 －	11	0	0	0	23	0	23	23	0	23	0	0	34	22	18	0	18	26	0	26	44	0	44	0	0	66	33	18	0	18	49	0	49	67	0	67	0	0	100
18:00 －	10	0	0	0	14	1	15	14	1	15	0	0	25	11	21	0	21	14	2	16	35	2	37	0	0	48	21	21	0	21	28	3	31	49	3	52	0	0	73
12時間計	168	0	0	0	219	3	222	219	3	222	0	1	391	262	293	0	293	298	8	306	591	8	599	1	1	863	430	293	0	293	517	11	528	810	11	821	1	2	1,254

歩行者類交通量調査集計表（60分集計）

調 査 日：令和6年9月25日（水）
時 間 帯：7:00～19:00（12時間調査）
天　　候：曇りのち雨
地　　点：断面av～ba

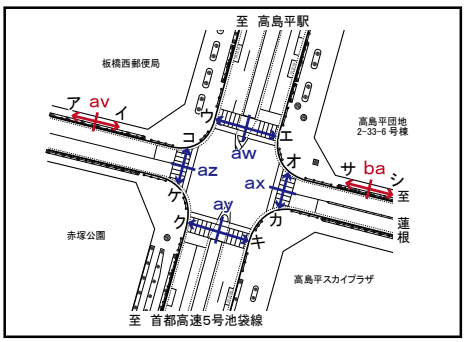

＊：調査時間内での最大交通量時間帯

方向	方向ア												方向イ												断面av（方向ア＋方向イ）											
分類	歩行者	自転車									電動キックボード	車いす	合計	歩行者	自転車									電動キックボード	車いす	合計	歩行者	自転車								電動キックボード	車いす	合計
		車道			歩道			合計							車道			歩道			合計						車道			歩道			合計					
時間帯		走行	押し歩き	計	走行	押し歩き	計	走行	押し歩き	計					走行	押し歩き	計	走行	押し歩き	計	走行	押し歩き	計				走行	押し歩き	計	走行	押し歩き	計	走行	押し歩き	計			
07:00 －	52	0	0	0	51	1	52	51	1	52	0	0	104	19	28	0	28	40	0	40	68	0	68	0	0	87	71	28	0	28	91	1	92	119	1	120	0	0	191
08:00 －	60	0	0	0	70	0	70	70	0	70	0	0	＊ 130	38	41	0	41	65	0	65	106	0	106	0	0	144	98	41	0	41	135	0	135	176	0	176	0	0	＊ 274
09:00 －	36	0	0	0	32	0	32	32	0	32	0	1	69	31	16	0	16	57	0	57	73	0	73	0	0	104	67	16	0	16	89	0	89	105	0	105	0	1	173
10:00 －	38	0	0	0	39	0	39	39	0	39	0	0	77	48	15	0	15	56	0	56	71	0	71	0	0	119	86	15	0	15	95	0	95	110	0	110	0	0	196
11:00 －	25	0	0	0	38	0	38	38	0	38	0	0	63	35	5	0	5	41	0	41	46	0	46	0	0	81	60	5	0	5	79	0	79	84	0	84	0	0	144
12:00 －	39	0	0	0	40	0	40	40	0	40	0	0	79	23	9	0	9	37	0	37	46	0	46	0	0	69	62	9	0	9	77	0	77	86	0	86	0	0	148
13:00 －	21	0	0	0	33	0	33	33	0	33	0	0	54	27	6	0	6	41	0	41	47	0	47	0	0	74	48	6	0	6	74	0	74	80	0	80	0	0	128
14:00 －	18	0	0	0	32	0	32	32	0	32	0	0	50	23	7	0	7	44	0	44	51	0	51	0	0	74	41	7	0	7	76	0	76	83	0	83	0	0	124
15:00 －	21	0	0	0	39	0	39	39	0	39	0	0	60	43	23	0	23	63	0	63	86	0	86	0	0	129	64	23	0	23	102	0	102	125	0	125	0	0	189
16:00 －	26	0	0	0	32	1	33	32	1	33	0	0	59	34	23	0	23	32	0	32	55	0	55	0	0	89	60	23	0	23	64	1	65	87	1	88	0	0	148
17:00 －	25	0	0	0	44	0	44	44	0	44	0	0	69	71	10	0	10	73	0	73	83	0	83	0	0	＊ 154	96	10	0	10	117	0	117	127	0	127	0	0	223
18:00 －	18	0	0	0	39	0	39	39	0	39	0	0	57	44	13	0	13	31	0	31	44	0	44	0	0	88	62	13	0	13	70	0	70	83	0	83	0	0	145
12時間計	379	0	0	0	489	2	491	489	2	491	0	1	871	436	196	0	196	580	0	580	776	0	776	0	0	1,212	815	196	0	196	1,069	2	1,071	1,265	2	1,267	0	1	2,083

方向	方向ウ												方向エ												断面aw（方向ウ＋方向エ）											
分類	歩行者	自転車									電動キックボード	車いす	合計	歩行者	自転車									電動キックボード	車いす	合計	歩行者	自転車								電動キックボード	車いす	合計
		車道			歩道			合計							車道			歩道			合計						車道			歩道			合計					
時間帯		走行	押し歩き	計	走行	押し歩き	計	走行	押し歩き	計					走行	押し歩き	計	走行	押し歩き	計	走行	押し歩き	計				走行	押し歩き	計	走行	押し歩き	計	走行	押し歩き	計			
07:00 －	34	2	0	2	28	0	28	30	0	30	0	0	64	26	28	0	28	37	0	37	65	0	65	0	0	91	60	30	0	30	65	0	65	95	0	95	0	0	155
08:00 －	44	2	0	2	58	0	58	60	0	60	0	0	104	44	37	0	37	58	1	59	95	1	96	0	1	141	88	39	0	39	116	1	117	155	1	156	0	1	245
09:00 －	56	1	0	1	51	0	51	52	0	52	0	0	108	61	17	0	17	67	0	67	84	0	84	0	0	145	117	18	0	18	118	0	118	136	0	136	0	0	253
10:00 －	71	3	0	3	61	0	61	64	0	64	0	0	＊ 135	66	13	0	13	59	0	59	72	0	72	0	0	138	137	16	0	16	120	0	120	136	0	136	0	0	273
11:00 －	53	1	0	1	52	0	52	53	0	53	0	0	106	95	15	0	15	58	1	59	73	1	74	0	0	＊ 169	148	16	0	16	110	1	111	126	1	127	0	0	＊ 275
12:00 －	56	0	0	0	56	0	56	56	0	56	0	0	112	46	7	0	7	41	0	41	48	0	48	0	0	94	102	7	0	7	97	0	97	104	0	104	0	0	206
13:00 －	38	1	0	1	43	0	43	44	0	44	0	0	82	30	4	0	4	50	0	50	54	0	54	0	0	84	68	5	0	5	93	0	93	98	0	98	0	0	166
14:00 －	47	0	0	0	33	0	33	33	0	33	0	0	80	32	2	0	2	40	0	40	42	0	42	0	0	74	79	2	0	2	73	0	73	75	0	75	0	0	154
15:00 －	33	1	0	1	46	0	46	47	0	47	0	0	80	56	16	0	16	58	0	58	74	0	74	0	0	130	89	17	0	17	104	0	104	121	0	121	0	0	210
16:00 －	36	1	0	1	54	0	54	55	0	55	0	0	91	39	24	0	24	50	1	51	74	1	75	0	1	115	75	25	0	25	104	1	105	129	1	130	0	1	206
17:00 －	26	0	0	0	40	0	40	40	0	40	0	0	66	37	13	0	13	57	0	57	70	0	70	0	0	107	63	13	0	13	97	0	97	110	0	110	0	0	173
18:00 －	25	1	0	1	44	0	44	45	0	45	0	0	70	56	20	0	20	36	0	36	56	0	56	0	0	112	81	21	0	21	80	0	80	101	0	101	0	0	182
12時間計	519	13	0	13	566	0	566	579	0	579	0	0	1,098	588	196	0	196	611	3	614	807	3	810	0	2	1,400	1,107	209	0	209	1,177	3	1,180	1,386	3	1,389	0	2	2,498

歩行者類交通量調査集計表（60分集計）

調 査 日：令和6年9月25日（水）
時 間 帯：7:00～19:00（12時間調査）
天　　候：曇りのち雨
地　　点：断面av～ba

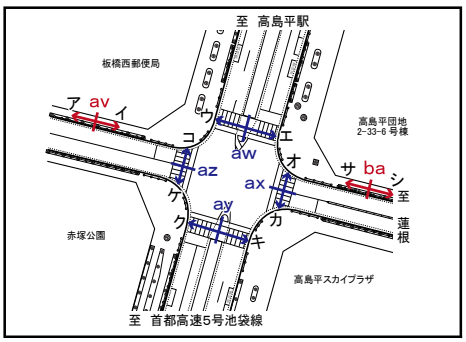

＊：調査時間内での最大交通量時間帯

方向	方向オ													方向カ												断面ax（方向オ＋方向カ）											
分類	歩行者	自転車									電動キックボード	車いす	合計	歩行者	自転車								電動キックボード	車いす	合計	歩行者	自転車								電動キックボード	車いす	合計
		車道			歩道			合計							車道			歩道			合計						車道			歩道			合計				
時間帯		走行	押し歩き	計	走行	押し歩き	計	走行	押し歩き	計					走行	押し歩き	計	走行	押し歩き	計	走行	押し歩き	計				走行	押し歩き	計	走行	押し歩き	計	走行	押し歩き	計			
07:00 －	167	7	0	7	253	0	253	260	0	260	0	0	＊ 427	26	6	0	6	35	0	35	41	0	41	0	0	67	193	13	0	13	288	0	288	301	0	301	0	0	＊ 494
08:00 －	113	10	0	10	225	1	226	235	1	236	0	0	349	61	5	0	5	57	2	59	62	2	64	0	0	125	174	15	0	15	282	3	285	297	3	300	0	0	474
09:00 －	81	4	0	4	142	2	144	146	2	148	0	0	229	69	1	0	1	80	1	81	81	1	82	0	0	151	150	5	0	5	222	3	225	227	3	230	0	0	380
10:00 －	90	2	0	2	102	0	102	104	0	104	0	0	194	52	3	0	3	72	0	72	75	0	75	0	0	127	142	5	0	5	174	0	174	179	0	179	0	0	321
11:00 －	74	3	0	3	99	0	99	102	0	102	0	0	176	67	2	0	2	98	0	98	100	0	100	0	1	168	141	5	0	5	197	0	197	202	0	202	0	1	344
12:00 －	81	6	0	6	107	0	107	113	0	113	0	0	194	63	3	0	3	102	0	102	105	0	105	0	0	168	144	9	0	9	209	0	209	218	0	218	0	0	362
13:00 －	81	2	0	2	73	2	75	75	2	77	0	0	158	39	3	0	3	88	0	88	91	0	91	0	0	130	120	5	0	5	161	2	163	166	2	168	0	0	288
14:00 －	50	3	0	3	65	1	66	68	1	69	0	0	119	32	1	0	1	75	1	76	76	1	77	0	0	109	82	4	0	4	140	2	142	144	2	146	0	0	228
15:00 －	52	3	0	3	89	1	90	92	1	93	0	0	145	75	2	0	2	120	1	121	122	1	123	0	0	198	127	5	0	5	209	2	211	214	2	216	0	0	343
16:00 －	60	1	0	1	105	0	105	106	0	106	0	0	166	79	2	0	2	161	1	162	163	1	164	0	0	243	139	3	0	3	266	1	267	269	1	270	0	0	409
17:00 －	88	0	0	0	74	1	75	74	1	75	0	0	163	89	3	0	3	163	2	165	166	2	168	0	0	257	177	3	0	3	237	3	240	240	3	243	0	0	420
18:00 －	37	0	0	0	62	0	62	62	0	62	0	0	99	113	6	0	6	204	3	207	210	3	213	0	0	＊ 326	150	6	0	6	266	3	269	272	3	275	0	0	425
12時間計	974	41	0	41	1,396	8	1,404	1,437	8	1,445	0	0	2,419	765	37	0	37	1,255	11	1,266	1,292	11	1,303	0	1	2,069	1,739	78	0	78	2,651	19	2,670	2,729	19	2,748	0	1	4,488

方向	方向キ													方向ク												断面ay（方向キ＋方向ク）											
分類	歩行者	自転車									電動キックボード	車いす	合計	歩行者	自転車								電動キックボード	車いす	合計	歩行者	自転車								電動キックボード	車いす	合計
		車道			歩道			合計							車道			歩道			合計						車道			歩道			合計				
時間帯		走行	押し歩き	計	走行	押し歩き	計	走行	押し歩き	計					走行	押し歩き	計	走行	押し歩き	計	走行	押し歩き	計				走行	押し歩き	計	走行	押し歩き	計	走行	押し歩き	計			
07:00 －	19	1	0	1	25	0	25	26	0	26	0	0	45	21	19	0	19	24	0	24	43	0	43	0	0	64	40	20	0	20	49	0	49	69	0	69	0	0	109
08:00 －	23	1	0	1	65	0	65	66	0	66	0	0	89	46	79	0	79	93	0	93	172	0	172	0	0	＊ 218	69	80	0	80	158	0	158	238	0	238	0	0	＊ 307
09:00 －	20	0	0	0	39	0	39	39	0	39	0	0	59	36	12	0	12	48	0	48	60	0	60	0	0	96	56	12	0	12	87	0	87	99	0	99	0	0	155
10:00 －	47	1	0	1	29	0	29	30	0	30	0	0	77	24	6	0	6	26	0	26	32	0	32	0	0	56	71	7	0	7	55	0	55	62	0	62	0	0	133
11:00 －	43	0	0	0	20	0	20	20	0	20	0	0	63	24	7	0	7	41	0	41	48	0	48	0	0	72	67	7	0	7	61	0	61	68	0	68	0	0	135
12:00 －	27	2	0	2	26	0	26	28	0	28	0	0	55	41	3	0	3	35	0	35	38	0	38	0	0	79	68	5	0	5	61	0	61	66	0	66	0	0	134
13:00 －	21	0	0	0	23	0	23	23	0	23	0	0	44	21	3	0	3	35	0	35	38	0	38	0	0	59	42	3	0	3	58	0	58	61	0	61	0	0	103
14:00 －	21	1	0	1	23	0	23	24	0	24	0	0	45	19	7	0	7	32	0	32	39	0	39	0	0	58	40	8	0	8	55	0	55	63	0	63	0	0	103
15:00 －	24	8	0	8	118	0	118	126	0	126	0	0	＊ 150	19	14	0	14	52	0	52	66	0	66	0	0	85	43	22	0	22	170	0	170	192	0	192	0	0	235
16:00 －	19	3	0	3	124	1	125	127	1	128	0	0	147	23	7	0	7	51	0	51	58	0	58	0	0	81	42	10	0	10	175	1	176	185	1	186	0	0	228
17:00 －	45	4	0	4	55	0	55	59	0	59	0	0	104	28	19	0	19	32	0	32	51	0	51	0	0	79	73	23	0	23	87	0	87	110	0	110	0	0	183
18:00 －	20	0	0	0	52	0	52	52	0	52	0	0	72	22	10	0	10	29	0	29	39	0	39	0	0	61	42	10	0	10	81	0	81	91	0	91	0	0	133
12時間計	329	21	0	21	599	1	600	620	1	621	0	0	950	324	186	0	186	498	0	498	684	0	684	0	0	1,008	653	207	0	207	1,097	1	1,098	1,304	1	1,305	0	0	1,958

歩行者類交通量調査集計表（60分集計）

調 査 日：令和6年9月25日（水）
時 間 帯：7:00～19:00（12時間調査）
天　　候：曇りのち雨
地　　点：断面av～ba

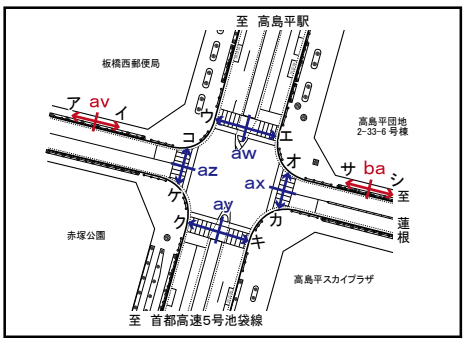

＊：調査時間内での最大交通量時間帯

方向	方向ケ													方向コ												断面az（方向ケ＋方向コ）											
分類	歩行者	自転車									電動キックボード	車いす	合計	歩行者	自転車								電動キックボード	車いす	合計	歩行者	自転車								電動キックボード	車いす	合計
		車道			歩道			合計							車道			歩道			合計						車道			歩道			合計				
時間帯		走行	押し歩き	計	走行	押し歩き	計	走行	押し歩き	計					走行	押し歩き	計	走行	押し歩き	計	走行	押し歩き	計				走行	押し歩き	計	走行	押し歩き	計	走行	押し歩き	計		
07:00 －	18	2	0	2	22	0	22	24	0	24	0	0	42	45	4	0	4	65	0	65	69	0	69	0	0	114	63	6	0	6	87	0	87	93	0	93	0	0	156
08:00 －	45	3	0	3	58	0	58	61	0	61	0	0	106	74	6	0	6	112	0	112	118	0	118	0	1	＊ 193	119	9	0	9	170	0	170	179	0	179	0	1	＊ 299
09:00 －	49	2	0	2	46	0	46	48	0	48	0	0	97	65	2	0	2	60	0	60	62	0	62	0	1	128	114	4	0	4	106	0	106	110	0	110	0	1	225
10:00 －	63	0	0	0	49	0	49	49	0	49	0	0	＊ 112	72	0	0	0	60	0	60	60	0	60	0	0	132	135	0	0	0	109	0	109	109	0	109	0	0	244
11:00 －	54	1	0	1	50	0	50	51	0	51	0	1	106	81	1	0	1	58	0	58	59	0	59	0	0	140	135	2	0	2	108	0	108	110	0	110	0	1	246
12:00 －	50	2	0	2	52	0	52	54	0	54	0	0	104	54	0	0	0	49	0	49	49	0	49	0	0	103	104	2	0	2	101	0	101	103	0	103	0	0	207
13:00 －	39	2	0	2	45	0	45	47	0	47	0	0	86	39	1	0	1	48	0	48	49	0	49	0	0	88	78	3	0	3	93	0	93	96	0	96	0	0	174
14:00 －	41	3	0	3	34	0	34	37	0	37	0	0	78	40	1	0	1	46	0	46	47	0	47	0	0	87	81	4	0	4	80	0	80	84	0	84	0	0	165
15:00 －	51	3	0	3	47	0	47	50	0	50	0	0	101	57	3	0	3	68	0	68	71	0	71	0	0	128	108	6	0	6	115	0	115	121	0	121	0	0	229
16:00 －	43	4	0	4	52	0	52	56	0	56	0	0	99	45	1	0	1	51	0	51	52	0	52	0	1	98	88	5	0	5	103	0	103	108	0	108	0	1	197
17:00 －	38	2	0	2	67	0	67	69	0	69	0	0	107	33	1	0	1	35	0	35	36	0	36	1	0	70	71	3	0	3	102	0	102	105	0	105	1	0	177
18:00 －	42	4	0	4	50	0	50	54	0	54	0	0	96	31	2	0	2	32	0	32	34	0	34	0	0	65	73	6	0	6	82	0	82	88	0	88	0	0	161
12時間計	533	28	0	28	572	0	572	600	0	600	0	1	1,134	636	22	0	22	684	0	684	706	0	706	1	3	1,346	1,169	50	0	50	1,256	0	1,256	1,306	0	1,306	1	4	2,480

方向	方向サ													方向シ												断面ba（方向サ＋方向シ）											
分類	歩行者	自転車									電動キックボード	車いす	合計	歩行者	自転車								電動キックボード	車いす	合計	歩行者	自転車								電動キックボード	車いす	合計
		車道			歩道			合計							車道			歩道			合計						車道			歩道			合計				
時間帯		走行	押し歩き	計	走行	押し歩き	計	走行	押し歩き	計					走行	押し歩き	計	走行	押し歩き	計	走行	押し歩き	計				走行	押し歩き	計	走行	押し歩き	計	走行	押し歩き	計		
07:00 －	6	0	0	0	19	0	19	19	0	19	0	0	25	11	20	0	20	18	0	18	38	0	38	0	0	49	17	20	0	20	37	0	37	57	0	57	0	0	74
08:00 －	27	0	0	0	32	0	32	32	0	32	0	0	＊ 59	16	40	0	40	46	0	46	86	0	86	0	0	＊ 102	43	40	0	40	78	0	78	118	0	118	0	0	＊ 161
09:00 －	23	0	0	0	30	0	30	30	0	30	0	0	53	25	13	0	13	44	0	44	57	0	57	0	0	82	48	13	0	13	74	0	74	87	0	87	0	0	135
10:00 －	24	0	0	0	25	0	25	25	0	25	0	0	49	18	10	0	10	21	1	22	31	1	32	0	0	50	42	10	0	10	46	1	47	56	1	57	0	0	99
11:00 －	11	0	0	0	21	0	21	21	0	21	0	0	32	16	8	0	8	34	0	34	42	0	42	0	0	58	27	8	0	8	55	0	55	63	0	63	0	0	90
12:00 －	15	0	0	0	23	0	23	23	0	23	0	0	38	13	5	0	5	29	0	29	34	0	34	0	0	47	28	5	0	5	52	0	52	57	0	57	0	0	85
13:00 －	7	0	0	0	16	0	16	16	0	16	0	0	23	12	8	0	8	33	0	33	41	0	41	0	0	53	19	8	0	8	49	0	49	57	0	57	0	0	76
14:00 －	23	1	0	1	27	0	27	28	0	28	0	0	51	15	3	0	3	30	0	30	33	0	33	0	0	48	38	4	0	4	57	0	57	61	0	61	0	0	99
15:00 －	15	0	0	0	23	0	23	23	0	23	0	0	38	11	10	0	10	41	0	41	51	0	51	0	0	62	26	10	0	10	64	0	64	74	0	74	0	0	100
16:00 －	16	0	0	0	17	0	17	17	0	17	0	0	33	13	22	0	22	38	0	38	60	0	60	0	1	74	29	22	0	22	55	0	55	77	0	77	0	1	107
17:00 －	9	0	0	0	14	0	14	14	0	14	0	0	23	10	11	0	11	39	0	39	50	0	50	0	0	60	19	11	0	11	53	0	53	64	0	64	0	0	83
18:00 －	7	0	0	0	19	0	19	19	0	19	0	0	26	14	19	0	19	20	0	20	39	0	39	0	0	53	21	19	0	19	39	0	39	58	0	58	0	0	79
12時間計	183	1	0	1	266	0	266	267	0	267	0	0	450	174	169	0	169	393	1	394	562	1	563	0	1	738	357	170	0	170	659	1	660	829	1	830	0	1	1,188