

地域交流アプリ「結ネット」 の使い方

①アプリのインストール

〇〇町会からのお知らせ（お喜び）
板橋区の「地域交流アプリ導入支援事業」実施に伴い、地域交流アプリ「結ネット」を導入します。この機会に、ぜひ登録をお願いします。

利用料無料 ※登録料は別途必要です

板橋区地域交流アプリ
結ネットに登録しよう！

地域の連絡をスマホで確認
もしもの時は安否確認

※各機能を使用するかどうかは町会により異なります。

町会からのお知らせや、
回覧板・掲示板の情報、
広報いたばしを
お届けします

出欠連絡カンタン！
顔合わせのご案内
出欠連絡（次）

いち早く情報取得！
おまつりのお知らせ

町会未加入の方へ
結ネットは、町会加入
でご利用いただけます。
板橋区民会館で申し込み
ページの申込みフォーム
にてお申し込みください。

板橋の地域通いばし Pay ポイント付キャンペーン
～結ネットを登録された方に500ポイントプレゼント！～
キャンペーン期間 2026年1月5日（月）～3月31日（火）
ポイントの申請方法は右のQRコードをご覧ください。
期間中にポイント申請をされた方が対象となります。ポイントは申請時に行われます。
※申請上は1回限り、有効期限は30日間です。

板橋区
板橋区民会館

結ネット 導入手順

1 お使いのスマートフォンのカメラを起動し、下のQRコードを読み取る

iPhone・iPadをお使いの方
1-1 読み取る 1-2 「入手」を選択
Androidをお使いの方
1-1 読み取る 1-2 「インストール」を選択

2 「結ネット」を起動し、お住まいの地域に応じた設定を行う

① を押し、QR読み取りカメラを起動する ② 下のQRを読み取る

③ 利用者の情報を入力する
＜入力必要項目＞
・利用者の氏名 ・利用者の年齢 ・利用者の性別
・所属（町会・地区）
※利用者の情報は「町会・地区」の欄で入力してください。
※利用者の情報は「町会・地区」の欄で入力してください。
※利用者の情報は「町会・地区」の欄で入力してください。

④ を押し
※メッセージが表示されます。「OK」を選択します。

⑤ 町会での承認後、パスワードを設定する

※承認には町会長の承認が必要です。町会長の承認が完了したら、アプリからログインが可能になります。承認をタップするとパスワード設定画面が表示されるので、お好きなパスワードを設定してください。パスワードは8文字以上で、英数字と記号を組み合わせる必要があります。

結ネットや町会・地区に所属すること
地域交流アプリ導入支援事業に関すること

〇〇町会 担当 〇〇 TEL.000-0000-0000
板橋区地域交流アプリ導入支援事業係 TEL.03-3579-2163

チラシをお持ちの方は
チラシのご案内に沿って
行っていただくことも可能です。

板橋区

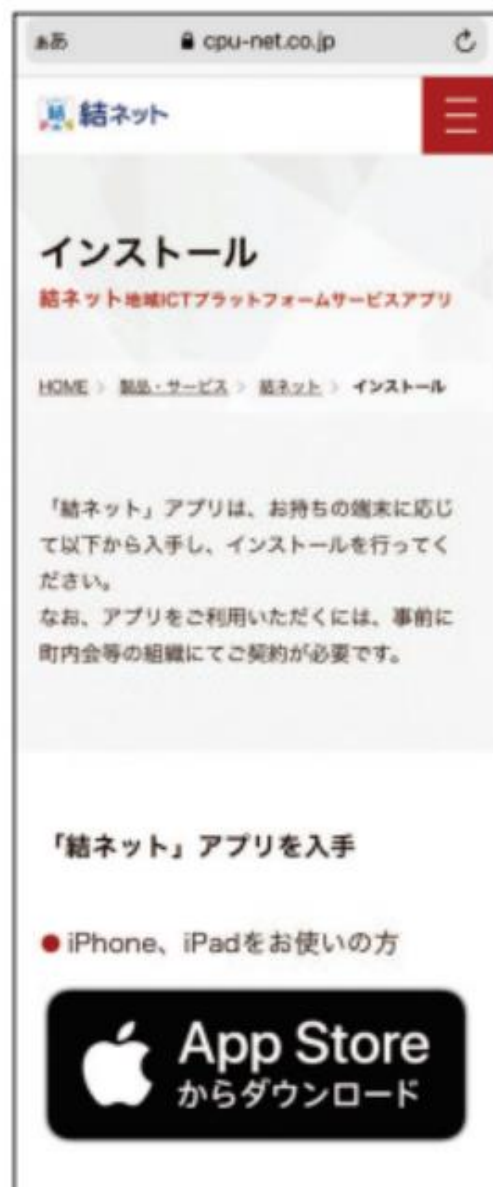
①アプリのインストール

「結ネット」をお使いの端末（スマートフォンやタブレット）で「結ネット」を利用するために必要な初期設定を行います。



- ① カメラを起動し、左の QR コードを読み取る
 - * 「結ネット」のインストールページが表示されます。
 - * QR コードを読み込めない場合は、各ストア（App Store や Google Play、Play ストア）で「結ネット」と検索してもインストールは行えます。

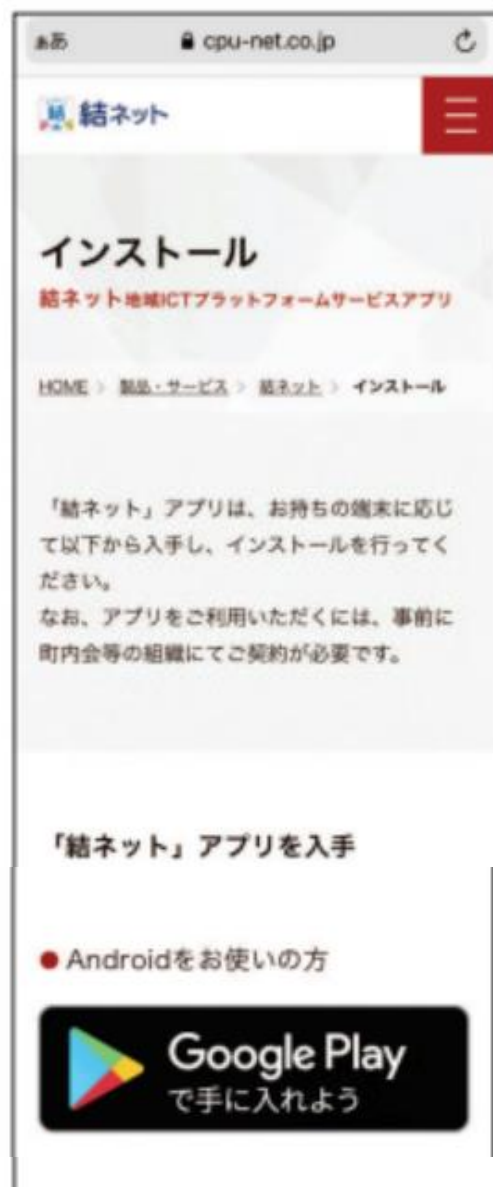
①アプリのインストール



< iPhone または iPad をお使いの方 >

- 1)  **App Store**
からダウンロード を押す
- 2) 「入手」を押す
- 3) 認証を行い、インストール
 - * パスワードの入力を求められた場合は、Apple ID のパスワードを入力してください。Apple ID のパスワードが不明の場合は、設定をされた方にご確認ください。
- 4) 「開く」を押す

①アプリのインストール



< Android をお使いの方 >

1)  Google Play
で手に入れよう を押す

2) 「インストール」を押す

* アカウント設定の完了でお支払い方法の指定を促す
メッセージが表示された場合は、「スキップ」をタッ
プしてください。

3) 「開く」を押す

①アプリのインストール



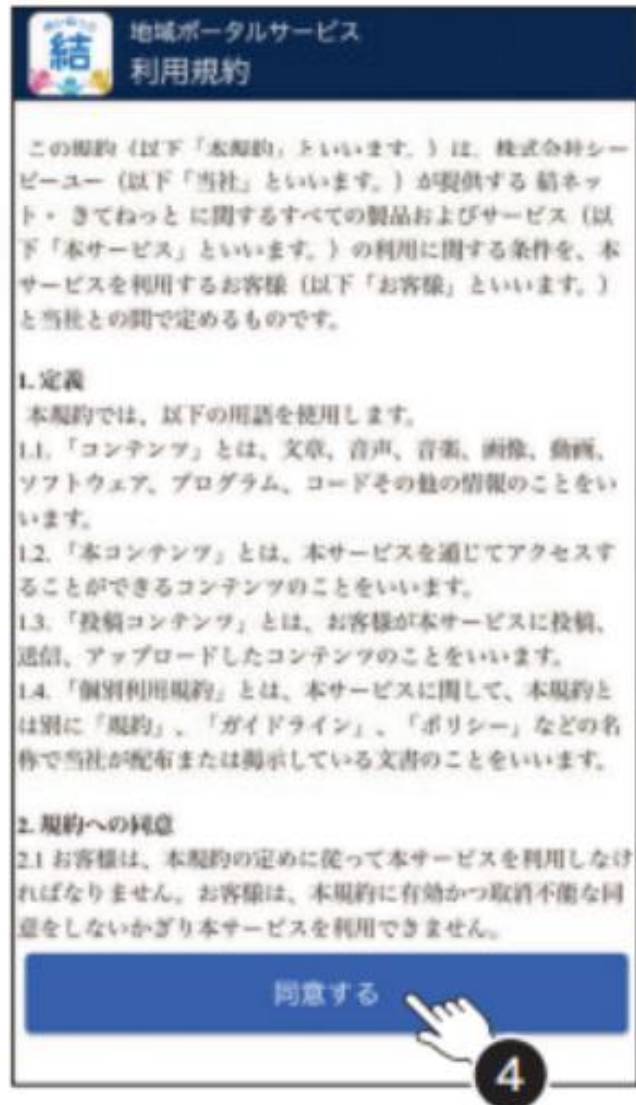
* インストールが完了すると、「結ネット」が起動し、通知の許可の確認画面がされます。

* 「結ネット」が起動しない場合は、を押してください。

③「許可」を押す

* 緊急時を考慮し、ここでは「許可」を選択することをおすすめします。お使いの端末によって画面は異なります。

①アプリのインストール



④ 利用規約を確認し **同意する** を押す

* ログイン画面が表示されます。