参考資料

❶施策指標一覧

❷個別計画一覧

❸基本構想・基本計画策定の経過

❹SDGsにおける17のゴール

❺いたばし創造都市宣言

❻用語解説

資料 1 施策指標一覧

No.	施策指標名	施策指標の説明	基準値	中間目標値（令和12年度）	最終目標値（令和17年度）
基本政策1　子ども・若者・子育て世代が住みたくなるまち（子ども・若者）					
施策1-1　子ども・若者・子育て環境の充実に向けた計画の着実な推進					
1	子どもや若者の遊びや学び、活動する場所が充実していると感じる子育て世帯の割合 ▶ 新たに指標を設定	子ども・子育てに関するニーズ調査及びヤングケアラー実態調査における「活動する場所が充実している」と回答した子育て世帯の割合	—	↗	↗
2	いたばし子ども・若者・子育て応援プランの進捗達成率 ▶ 新たに指標を設定	いたばし子ども・若者・子育て応援プランの定めた成果指標の達成率	令和8年4月 0%	↗	100%
施策1-2　子どもの成長と子育ての支援					
1	児童館1館あたりの乳幼児及びその保護者の年間延利用者数	児童館1館あたりの乳幼児及びその保護者の年間延利用者数	令和7年3月 17,441人	19,372人	20,000人
2	児童館1館あたりの子育て相談を関係機関と連携した件数	児童館1館あたりの子育て相談を関係機関と連携した件数	令和7年3月 25.15件	30件	35件
施策1-3　育児と仕事の両立支援					
1	保育所等の待機児童数 ▶ 低減目標	各年4月1日現在の待機児童数	令和7年4月 7人	0人	0人
2	子育てしやすい環境であると感じる未就学児と同居している世帯の割合	区民意識意向調査における「子育てしやすい環境である」と回答した区民の割合（未就学児と同居世帯）	令和7年9月 72.5%	↗	↗
施策1-4　多様な主体による切れ目のない子育て支援の推進					
1	子育て支援策の利用満足度 ▶ 新たに指標を設定	区の子育て支援策（ファミリー・サポート・センター、育児支援ヘルパー、各種ショートステイ、産前産後支援、ベビーシッター利用支援）の利用満足度	—	70%	80%
2	相談の終結率	ケース対応をした相談のうち、解決に至ったケースの割合	令和6年度 75.7%	80%	85%

No.	施策指標名	施策指標の説明	基準値	中間目標値（令和12年度）	最終目標値（令和17年度）
施策1-5　安心・安全な社会的養育の推進					
1	養育家庭（里親）の登録数	養育家庭（里親）の登録数	令和7年3月 32家庭	71家庭	↗
2	社会的養護のもとで育つ子どもの権利に係る満足度	社会的擁護のもとで育つ子どもへのアンケートにおける「自分の気持ちや意見が大切にされている」と回答した割合	令和6年度 50.7%	↗	↗
3	児童養護施設・里親における高校卒業児童の進学率	児童養護施設・里親における高校卒業児童の進学率	令和6年度 25%	30%	35%
4	退所時における一時保護施設の生活満足度	一時保護施設退所児童への調査のうち、「保護施設での生活に満足」と回答した割合	令和6年度 87.5%	↗	↗
施策1-6　おやこの健康づくり					
1	産後に受けた支援についての満足度	「すこやか親子21」（4か月児健康診査時）の設問における「産後に受けた支援に満足」と回答した割合	令和6年度 84.5%	90%	95%
2	主体的に育児に関わっていると感じる父親の割合	「すこやか親子21」（4か月児健康診査時）の設問における「主体的に育児に関わっている」と回答した父親の割合	令和6年度 72%	77%	82%
3	妊婦面接・新生児訪問・乳幼児健康診査における面会率	妊娠期から子育て期にわたる切れ目のない支援に資する母子保健事業として位置づけられている、「妊婦面接」「新生児訪問」「区直営及び法定の乳幼児健康診査」における面会率の平均値	令和6年度 96.8%	100%	100%
基本政策2　学びを通じて成長と幸せを実感できるまち（教育）					
施策2-1　教育行政の着実な推進					
1	「MIRAI SCHOOL いたばし」を知っている割合 ▶「教育の板橋」を知っている割合を基準値として設定	区民意識意向調査における「MIRAI SCHOOL いたばしを知っている」と回答した区民の割合	令和7年9月 7.1%	54%	100%
2	教育計画の進捗達成率 ▶ 新たに指標を設定	「MIRAI SCHOOL いたばし －教育ビジョン２０３５－」で定めた成果指標の達成率	令和8年4月 0%	50%	100%

資料 1 施策指標一覧

No.	施策指標名	施策指標の説明	基準値	中間目標値（令和12年度）	最終目標値（令和17年度）
施策2-2　豊かな遊びと体験を通した幼児期の学びの充実					
1	主体的に遊びに取り組む園児の割合 ▶ 新たに指標を設定	「子どもが自ら遊びに取り組んでいる」と回答した区立幼稚園園児の保護者の割合	—	80%	90%
2	主体的な遊びを通した学びを意識して幼児教育を実施している幼児教育施設の割合 ▶ 新たに指標を設定	区内幼児教育施設のうち、遊びを通した学びを意識して教育を実施している園の割合	—	50%	75%
施策2-3　保幼小接続・小中一貫教育の推進					
1	幼児教育施設と小学校の連携実施率 ▶ 新たに指標を設定	区内幼児教育施設のうち、小学校との交流・連携活動を実施している施設の割合	—	50%	80%
2	全国学力・学習状況調査平均正答率 ▶ 全国平均値との比較	全国学力・学習状況調査における、全国平均正答率との差	令和6年10月 ＋2.8%	＋3%	＋3%
3	自分にはよいところがあると思う児童・生徒の割合	全国学力・学習状況調査における「自分にはよいところがある」と回答した児童・生徒の割合	令和7年4月 85%	87%	90%
施策2-4　確かな学力の育成					
1	全国学力・学習状況調査平均正答率 ▶ 全国平均値との比較	全国学力・学習状況調査における、全国平均正答率との差	令和6年10月 ＋2.8%	＋3%	＋3%
2	全国学力・学習状況調査児童・生徒意識調査（主体的に学ぶ力） ▶ 全国平均値との比較	全国学力・学習状況調査 児童・生徒意識調査における「課題の解決に向けて、自分で考え、自分から取り組んでいた」項目の全国平均回答率との差	令和6年10月 ＋1.2%	＋3%	＋3%
3	全国学力・学習状況調査児童・生徒意識調査（探究的な力） ▶ 全国平均値との比較	全国学力・学習状況調査 児童・生徒意識調査における「総合的な学習の時間では、自分で課題を立てて情報を集め整理して、調べたことを発表するなどの学習に取り組んでいる」項目の全国平均回答率との差	令和6年10月 ＋1.1%	＋3%	＋3%

No.	施策指標名	施策指標の説明	基準値	中間目標値（令和12年度）	最終目標値（令和17年度）
施策2-5　豊かな心と健やかな体の育成					
1	体育の授業が楽しいと回答する児童・生徒の割合	東京都統一体力テストにおける「体育の授業が楽しい」と回答した児童・生徒の割合	令和7年6月 73.5%	75%	80%
2	自分にはよいところがあると思う児童・生徒の割合	全国学力・学習状況調査における「自分にはよいところがある」と回答した児童・生徒の割合	令和7年4月 85%	87%	90%
3	朝食を食べる習慣のある児童・生徒の割合	全国学力・学習状況調査における「朝食を食べる習慣がある」と回答した児童・生徒の割合	令和7年4月 91.8%	92%	93%
施策2-6　特別支援教育・日本語指導等多様な教育的ニーズへの対応					
1	特別支援教室における児童・生徒の目標達成率	特別支援教室で支援を受ける児童・生徒のうち、指導目標を達成した割合	令和7年5月 33%	38%	43%
2	日本語学習初期支援事業の実施延時間数	日本語指導が必要な児童・生徒に対して実施した日本語学習初期支援事業の延時間数	令和7年3月 1,734時間	3,450時間	3,870時間
施策2-7　安心・安全に学べる居場所の充実					
1	学校内外で専門機関などの相談・指導などを受けている不登校児童・生徒の割合	不登校児童・生徒のうち、学校内外の専門機関などにつながっている割合	令和6年3月 74.1%	90%	95%
2	困りごとや不安がある時に、先生や学校にいる大人にいつでも相談できる割合	全国学力・学習状況調査における「困りごとや不安がある時に、先生や学校にいる大人にいつでも相談できる」と回答した割合	令和6年4月 66.4%	75%	80%
施策2-8　教員の育成・働き方改革の推進					
1	月あたりの時間外等在校時間が45時間を超える教員の割合 ▶ 低減目標	月あたりの時間外等在校時間が45時間を超える教員の割合	令和6年度 24.9%	0%	0%
2	研修機会や自己研鑽などを通じ、日常的に教員としての専門性を高める取組や授業革新を行っている教員の割合 ▶ 新たに指標を設定	全国学力・学習状況調査における「研修機会や自己研鑽などを通じ、日常的に教員としての専門性を高める取組や授業革新を行っている」と回答した教員の割合	—	90%	95%
3	校務DXの推進により業務効率が向上したと感じる教員の割合 ▶ 新たに指標を設定	校務DXの推進により業務効率が向上したと感じる教員の割合	—	70%	90%

資料 1 施策指標一覧

No.	施策指標名	施策指標の説明	基準値	中間目標値（令和12年度）	最終目標値（令和17年度）
施策2-9　新しい時代の学びを実現する学校環境の整備					
1	学校施設整備の進捗率 ▶ 計画期間内における	令和8（2026）から令和17（2035）年度までに予定している改築工事完了9校、長寿命化改修工事完了7校の合計16校に対する工事完了学校数の割合	令和8年4月 0%	50%	100%
2	区立小中学校における過小規模校の割合 ▶ 低減目標	区立小中学校のうち過小規模校（小学校6学級以下・中学校5学級以下）となっている学校の割合	令和7年5月 4.1%	2.8%	0%
施策2-10　学校・家庭・地域の連携・協働					
1	iCS（板橋区コミュニティ・スクール）の仕組みを活用し、地域と一体となって子どもたちを育んでいる学校の割合	学校へのiCSに係るアンケート調査における、20点満点中の点数の割合	令和7年3月 58%	68%	78%
2	あいキッズ利用者満足度調査結果「成長できた」「どちらかといえば成長できた」の割合	あいキッズ利用者に係るアンケート調査における「児童が成長を感じた」と回答した割合	令和7年12月 64%	70%	75%
3	家庭での子どもに対する生活習慣などの教育への支援がされていると思う保護者の割合	家庭教育支援ツール利用者のうち、家庭での子どもに対する生活習慣などの教育への支援がされていると思う保護者の割合	令和7年3月 72%	77%	82%
4	地域の活動に参加したいと思う児童・生徒の割合	区内小中学生のうち、地域の活動に参加したいと思う児童・生徒の割合	令和7年3月 76%	81%	86%
施策2-11　生涯にわたり学び・活躍できる環境の整備					
1	現在積極的に学んでいることがある区民の割合	区民意識意向調査における「直近1年間で積極的に学習した事項がある」と回答した18歳以上の区民の割合	令和7年9月 75.5%	77.8%	80%
2	若者向け社会教育事業の企画・運営に携わった延人数	若者向け社会教育事業に参加するだけでなく、自発的に企画・運営（i-youthダンスフェスタ企画運営会議など）に携わった延人数	令和6年度 122人	180人	210人
施策2-12　生涯を通じた読書活動の充実と支援					
1	区民1人あたりの図書館利用回数	区民1人が1年間のうちに図書館に入館・電子図書館にログインした平均回数	令和7年3月 5.2回	5.5回	5.8回
2	児童・生徒1人あたりの図書貸出冊数（学校図書館）	児童・生徒1人が1年間のうちに学校図書館で本を借りる平均冊数	令和7年3月 児童 41.1冊 生徒 4.0冊	児童 44冊 生徒 4.4冊	児童 49冊 生徒 4.8冊

No.	施策指標名	施策指標の説明	基準値	中間目標値（令和12年度）	最終目標値（令和17年度）
基本政策3　安心して住み慣れた地域で暮らせるまち（福祉・介護）					
施策3-1　持続可能な介護サービスの供給に向けた基盤整備・人材確保支援					
1	介護が必要になっても板橋区に住み続けたいと考える65歳以上の区民の割合 ▶ 新たに指標を設定	介護が必要になっても板橋区に住み続けたいと考える65歳以上の区民の割合	—	70%	80%
2	区内介護サービス事業所の従業員（正規職員）充足度	正規職員の充足度について、「充足している」「概ね充足している」「過不足なく適当な状態である」と回答した区内介護サービス事業所の割合	令和5年3月 57.2%	59.6%	62.0%
施策3-2　高齢者の地域包括ケアの推進					
1	65歳以上の健康寿命	65歳＋65歳平均自立期間（要介護2以上の認定を受けるまでの期間の平均）である65歳健康寿命	令和5年4月 男性 82.38歳 女性 85.91歳	男性 82.8歳 女性 85.95歳	男性 83.3歳 女性 86.0歳
2	在宅で介護サービスを受けている高齢者の割合	要介護2以上の高齢者のうち、在宅で介護サービスを受けている人数の割合	令和7年4月 66.1%	68%	70%
3	孤独・孤立を感じていない高齢者の割合	介護保険ニーズ調査などにおける「孤独・孤立を概ね感じていない」と回答した高齢者の割合	令和4年11月 80.4%	81.3%	82.3%
施策3-3　地域福祉の充実					
1	民生・児童委員の充足率	区における民生・児童委員の定数に対する現員数	令和7年12月 86.8%	97%	100%
2	地域福祉コーディネーターがアウトリーチにより把握した支援対象者のうち、支援に結び付いた割合 ▶ 新たに指標を設定	地域福祉コーディネーターがアウトリーチにより把握した支援対象者のうち、支援に結び付いた割合	—	30%	60%
施策3-4　障がい者への理解促進					
1	地域共生社会に向けた取組が進んでいると思う区民の割合 ▶ 新たに指標を設定	区民意識意向調査または障がい者実態調査における「地域共生社会に向けた取組が進んでいると思う」と回答した区民の割合	—	↗	↗
施策3-5　障がい者の自立支援とサービスの充実					
1	障がい者就労支援センターの就職定着率 ▶ 維持目標	障がい者就労支援センターを通じて就労した人の就職1年後の定着率	令和7年5月 92.4%	90%以上	90%以上
2	障がい者福祉センターの利用満足度	障がい者福祉センターの利用者満足度における「ほぼ満足」以上の割合	令和7年3月 86.4%	↗	↗

資料 1 施策指標一覧

No.	施策指標名	施策指標の説明	基準値	中間目標値（令和12年度）	最終目標値（令和17年度）
施策3-6　生活基盤の安定と自立の促進					
1	就労支援対象者の就職率	就労支援事業及び就労準備支援事業の利用者数と被保護者就労支援プログラム参加者の合計数に対する就職者数の割合	令和7年3月 36.3%	40%	45%
2	ひきこもり相談窓口の継続的な相談延件数	ひきこもりの当事者またはその家族の継続的な相談につながった延件数	令和7年3月 1,812件	2,010件	2,208件
3	ひとり親家庭相談窓口利用者の不安軽減率	いたばしひとり親家庭相談窓口の利用者のうち、「利用することで、不安の軽減につながった」と回答した割合	令和7年9月 58.8%	70%	80%
基本政策4　すべての人が健康で自分らしく輝けるまち（健康）					
施策4-1　健やかに暮らすことができる健康づくりの推進					
1	健康のために普段から行っていることがある人の割合	区民意識意向調査における「健康のために普段から行っていることがある」と回答した区民の割合	令和7年9月 97.0%	↗	↗
2	バランスのよい食事をとっている成人の割合	区民健康意識調査における「主食・主菜・副菜を組み合わせた食事を毎日2回以上とるようにしている」と回答した成人の割合	令和6年11月 51.3%	↗	↗
施策4-2　疾病の早期発見・早期治療の推進					
1	各種健（検）診受診率平均値（加重平均）	区が実施する各種健（検）診におけるそれぞれの受診率の平均値	令和6年度 11.7%	13.9%	16.1%
2	がん検診精密検査受診率平均値（加重平均）	国指針の5つのがん検診における精密検査受診率平均値	令和6年度 48.9%	70%	90%
施策4-3　健康を支える保健医療環境の整備					
1	かかりつけ医を持っている区民の割合	区民健康意識調査における「身近な地域で日常的な医療を受けたり、健康の相談等ができる医師がいる」と回答した区民の割合	令和6年11月 65.3%	↗	↗
2	平日夜間・休日医療が充実していると感じる区民の割合	区民意識意向調査における「平日夜間・休日医療が充実していると感じる」と回答した区民の割合	令和6年度 52.1%	↗	↗

No.	施策指標名	施策指標の説明	基準値	中間目標値（令和12年度）	最終目標値（令和17年度）
施策4-4　国民健康保険・後期高齢者医療制度の適正な運営					
1	国民健康保険・後期高齢者医療現年分保険料収納率	決算時における、国民健康保険料現年分及び後期高齢者医療保険料現年分の調定額に対する、還付未済額を除いた収入済額の割合	令和7年5月 国保 89.15% 後期 98.94%	国保 92.18% 後期 99.20%	国保 94.20% 後期 99.47%
2	特定健康診査受診率	生活習慣病予防を目的とした国保特定健康診査の対象者のうち、健診を受診した人の割合	令和7年11月 46.0%	60%	↗
3	特定保健指導実施率	「特定健康診査」受診後、対象者に対して実施する「特定保健指導」の指導実施率	令和7年11月 10.0%	20%	↗
施策4-5　健やかなこころを育み支え合う環境づくり					
1	こころの病気について関心がある人の割合（成人期・シニア期）	区民健康意識調査における「こころの病気について関心がある」と回答した区民の割合（成人期・シニア期）	令和6年11月 68.1%	75%	↗
2	悩んだ時の相談窓口を知っている区民の割合（成人期・シニア期）	区民健康意識調査における「悩んだ時の相談窓口を知っている」と回答した区民の割合（成人期・シニア期）	令和6年11月 76.1%	80%	↗
3	不安や悩み、つらい気持ちを抱えたときに相談できる人がいる割合（成人期・シニア期）	区民健康意識調査における「不安や悩み、つらい気持ちを抱えたときに相談できる人がいる」と回答した区民の割合（成人期・シニア期）	令和6年11月 78.7%	85%	↗
施策4-6　高齢者の社会参加の促進と生きがいづくり					
1	地域の活動に参加している高齢者の割合	過去1年間の地域活動に参加した高齢者の割合	令和7年9月 62.5%	↗	↗
2	高齢者の就労状況	シニア世代（60～84歳）のうち、就職している人の割合	令和7年9月 28.0%	↗	↗
3	ふれあい館の社会参加活動に参加した延人数	ふれあい館の利用者のうち、社会参加活動に参加した人数	令和7年3月 164,353人	191,400人	194,300人

資料 1 施策指標一覧

No.	施策指標名	施策指標の説明	基準値	中間目標値（令和12年度）	最終目標値（令和17年度）
施策4-7　感染症対策などの強化					
1	区民の結核罹患率（人口10万対） ▶ 低減目標	区民のうち、1年間に結核を発病した患者数（登録された患者数）を人口10万対率で表した数値	令和6年12月 10.8人	10.0人	9.5人
2	BCG接種率 ▶ 維持目標	BCGワクチン接種対象者に対する接種者数の割合	令和7年6月 91.6%	95%	95%
3	麻しん風しん混合（第1期）接種率 ▶ 維持目標	麻しん風しん混合ワクチン（第1期）接種対象者に対する接種者数の割合	令和7年6月 94.8%	95%	95%
4	麻しん風しん混合（第2期）接種率 ▶ 維持目標	麻しん風しん混合ワクチン（第2期）接種対象者に対する接種者数の割合	令和7年6月 90.5%	95%	95%
施策4-8　食品・環境などの衛生力向上					
1	区内製造・流通食品の検査における違反・不良率 ▶ 低減目標	収去検査を行った食品などの法違反や指導基準違反・不良の割合	令和6年度 1.83%	0.92%	0%
2	理化学検査（環境衛生関連施設）に基づく指導件数の割合 ▶ 低減目標	立入検査した施設のうち、室内空気や使用水の検査結果に基づき、改善を助言・指導した施設の割合	令和6年度 6.9%	4.0%	0%
3	薬局・医薬品店舗販売業等違反率 ▶ 低減目標	法違反（薬機法など）として行政処分した施設の割合	令和6年度 0.28%	0.14%	0%
4	猫に対する苦情の件数 ▶ 低減目標	飼い主のいない猫を減らすための取組を行った結果、受けた苦情の件数	令和6年度 106件	90件	85件
基本政策5　スポーツ・文化に親しみ魅力へつなげるまち（スポーツ・文化）					
施策5-1　スポーツに親しむまちづくりの推進					
1	運動を週1回以上行っている区民の割合（スポーツ実施率）	区民意識意向調査における「競技性の有無を問わず、運動を週1回以上行っている」と回答した区民の割合	令和7年9月 59.2%	65%	70%
2	区のスポーツ施設利用時に満足と回答した割合	スポーツに関する区民アンケートにおけるスポーツ施設利用時の施設満足度	令和7年5月 89.2%	92%	95%

No.	施策指標名	施策指標の説明	基準値	中間目標値（令和12年度）	最終目標値（令和17年度）
施策5-2　文化財の保存・活用					
1	文化財指定・登録の進捗率	寺院資料をサンプルとし、詳細調査を経て文化財指定・登録された資料の割合（寺院及び文化財種別単位）	令和6年度 3.0%	5.2%	7.0%
2	過去1年間で文化財に触れた区民の割合	区民意識意向調査における「文化財活用事業への参加に限らず、過去1年間に文化財を見学・鑑賞・体験した」と回答した区民の割合	令和7年9月 8.9%	11.9%	16.4%
施策5-3　多様な文化芸術を身近に感じ、つなげる環境づくり					
1	過去1年間で文化芸術に触れた区民の割合	区民意識意向調査における「過去1年間で文化芸術に触れたことがある」と回答した区民の割合	令和7年9月 84%	87%	90%
施策5-4　多文化共生を支える包摂的な社会づくり					
1	過去1年間で外国人とコミュニケーションがあった人の割合（挨拶や世間話、道案内など）	区民意識意向調査における「過去1年間で外国人とコミュニケーションがあった」と回答した区民の割合	令和7年9月 58.7%	64%	70%
施策5-5　平和都市の推進					
1	平和啓発事業来場者の平和意識向上率	平和啓発事業の来場者アンケートにおける「平和の意識が高まった」と回答した人の割合	令和7年11月 91%	97%	100%
2	戦争体験を語り継ぐことが大切だと思う区民の割合	区民意識意向調査における「戦争を語り継ぐことが大切だと思う」と回答した区民の割合	令和7年9月 94.1%	97%	100%
基本政策6　板橋らしい産業の魅力を創造・発信するにぎわいあふれるまち（産業）					
施策6-1　時代の変化を乗り越える産業基盤の強化					
1	経営基盤を維持・強化している区内事業者の割合 ▶ 新たに指標を設定	区内事業者への調査における利益、人材・設備、資金確保、事業承継・譲渡などの割合など	基準値調査予定	基準値確認後に設定	基準値確認後に設定
2	多様な人材・中核人材が充足している区内事業者の割合 ▶ 新たに指標を設定	区内事業者への調査における若手・女性・外国人・シニアなどの雇用率の増加、中核人材の充足率の増加などの割合など	基準値調査予定	基準値確認後に設定	基準値確認後に設定

資料 1 施策指標一覧

No.	施策指標名	施策指標の説明	基準値	中間目標値（令和12年度）	最終目標値（令和17年度）
施策6-2　イノベーションを起点とした成長志向の産業育成					
1	競争力が向上している区内事業者の割合 ▶ 新たに指標を設定	区内企業への調査におけるM&A・創業率の増加割合、GX・DX対応率の増加割合、経営課題解決割合の増加などの割合など	基準値調査予定	基準値確認後に設定	基準値確認後に設定
2	イノベーションを創発・実装している区内事業者の割合 ▶ 新たに指標を設定	区が実施する事業（エコシステム、スタートアップ、実証・実装プロジェクトなど）の増加率などの割合など	基準値調査予定	基準値確認後に設定	基準値確認後に設定
3	ブランド確立を通じて新規ビジネス・人材確保の機会を獲得できている区内事業者の割合 ▶ 新たに指標を設定	板橋区産・板橋区発の製品開発支援事業への参画事業者数の割合など	基準値調査予定	基準値確認後に設定	基準値確認後に設定
4	板橋区工業・商業・農業ブランドを実感している区内外のひと・事業者・団体の割合 ▶ 新たに指標を設定	板橋区産業ブランドの魅力や価値を実感している人などの割合など	基準値調査予定	基準値確認後に設定	基準値確認後に設定
施策6-3　産業の成長と区民生活の融和					
1	区の産業に愛着を有し将来は区の産業に関わりたいと考えている子どもたちの割合 ▶ 新たに指標を設定	事業参加者などへのアンケート調査における「区産業を認知している子ども」「区内産業を担う次世代人材を志す子ども」などの割合など	基準値調査予定	基準値確認後に設定	基準値確認後に設定
2	板橋区工業・商業・農業によって区民生活の質を向上させていると感じている区民の割合 ▶ 新たに指標を設定	区事業参加者の数の割合推移 ・社会実証・実装確立の増加 ・区民生活向上に資するプロジェクトの実装率の増加及び関与する区民割合の増加など	基準値調査予定	基準値確認後に設定	基準値確認後に設定
施策6-4　魅力ある観光振興と都市交流の推進					
1	いたばし観光センター来館者数	いたばし観光センターの来館者数	令和6年3月 3,665人	4,500人	5,500人
2	板橋区民まつり満足度	区民意識意向調査における、板橋区民まつり満足度	令和7年9月 68.8%	70%	75%
3	いたばし花火大会満足度	区民意識意向調査における、いたばし花火大会満足度	令和7年9月 82.4%	83%	85%
4	区民の友好交流都市の認知度 ▶ 新たに指標を設定	区民意識意向調査における、友好交流都市に対する認知度	—	↗	↗

No.	施策指標名	施策指標の説明	基準値	中間目標値（令和12年度）	最終目標値（令和17年度）
基本政策7　みどり豊かで人と地球にやさしいまち（環境）					
施策7-1　ゼロカーボンシティの実現に向けた取組の推進					
1	区内温室効果ガス排出量（CO_2換算） ▶ 低減目標	板橋区内で排出する温室効果ガスの排出量	平成26年3月 2,318kt-CO_2	1,252kt-CO_2	927kt-CO_2
2	区施設温室効果ガス排出量（CO_2換算） ▶ 低減目標	板橋区施設で排出する温室効果ガスの排出量	平成26年3月 33.79kt-CO_2	16.55kt-CO_2	11.82kt-CO_2
施策7-2　環境ひとづくり					
1	多主体連携プロジェクト実施数	異なるセクター（学校・企業・NPOなど）が共同実施する環境プロジェクトの実施数	令和6年度 1回	5回	10回
2	環境教育の参加者における取組・行動の意識変容率 ▶ 新たに指標を設定	環境教育プログラムなどの参加者における、教育を通じて環境配慮行動への実践意欲につながった割合	—	86.9%	90%
施策7-3　快適で健康に暮らせる生活環境の実現に向けた取組の推進					
1	環境基準（大気汚染物質）の達成率 ▶ 維持目標	測定している大気汚染物質全体を捉えた環境基準の達成率	令和7年3月 82.6%	82.6%	82.6%
2	環境基準（自動車騒音）の達成率	幹線道路沿いにおける自動車騒音低減に係る環境基準の達成率	令和7年3月 88%	89%	90%
3	工場・事業場に対する苦情件数 ▶ 低減目標	工場・事業場に対する苦情・相談の年間件数	令和7年3月 217件	199件	184件
施策7-4　循環型社会の実現に向けた取組の推進					
1	区民1人1日あたりの資源・ごみ量 ▶ 低減目標	持込ごみを除く資源・ごみ量 / 各年推計人口×年間日数	令和6年度 579g	522g	466g
2	資源・ごみの年間排出量 ▶ 低減目標	持込ごみを除く資源・ごみ量	令和6年度 122,446t/年	112,873t/年	103,300t/年

資料 1 施策指標一覧

No.	施策指標名	施策指標の説明	基準値	中間目標値（令和12年度）	最終目標値（令和17年度）
施策7-5　自然・生物多様性の保全・活用の推進					
1	自然・生物多様性の保全の状況	河川生物調査種類数（魚類）及び年間平均湧水量から測る自然・生物多様性保全の状況	令和6年度 →	↗	↗
2	生物多様性に関する区民への浸透度	区民意識意向調査における、環境の取組で「現在取り組んでいること」のうち「生き物（動植物）を大切にする活動」と回答した区民の割合	令和7年9月 11.8%	25%	30%
3	環境基準（河川の水質）の達成 ▶ 維持目標	石神井川のBOD（生物化学的酸素要求量）（75%値）における、環境基準の達成状況（基準値：3以下）	令和6年度 0.9mg/L	0.9mg/L	0.9mg/L
施策7-6　みんなで育むみどりの未来					
1	公園率	公園の面積／区の面積 ×100	令和7年4月 5.89%	5.91%	5.92%
2	緑被率 ▶ 維持目標	緑や農地の面積／区の面積 ×100	令和7年3月 18.76%	18.76%	18.76%
3	みどりに対する区民満足度	区民意識意向調査における自然環境、公園・緑地に係る満足度	令和7年9月 56.2%	60%	65%
基本政策8　地域で支え合い安心・安全に暮らせるまち（防災・危機管理）					
施策8-1　地域防災力の向上					
1	災害時に備えて家庭内での対策を行っている区民の割合	区民意識意向調査における「災害時に備えて家庭内での対策を行っている」と回答した区民の割合	令和7年9月 91%	95%	100%
2	避難所運営実践体制の整備率	指定避難所である区立小中学校で実施する、実践的な訓練を含む避難所運営協議会の実施校の割合	令和7年3月 83.5%	91.7%	100%
3	防災への意識や理解を深めた人の割合	区が実施する防災事業の参加者アンケートにおける「防災意識が向上した」と回答した区民の割合	令和7年度 70%	80%	90%
施策8-2　区民の命と生活環境を守る防災対策の推進					
1	災害情報の収集環境を確保している区民の割合	区民意識意向調査における「災害情報の収集環境を確保している」と回答した区民の割合	令和7年9月 88.3%	90.3%	92.3%
2	板橋区防災メール及びいたばし防災＋アプリのダウンロード数	板橋区防災メール及びいたばし防災＋アプリのダウンロード数	令和7年3月 22,871人	73,000人	75,000人

No.	施策指標名	施策指標の説明	基準値	中間目標値（令和12年度）	最終目標値（令和17年度）
施策8-3　防犯力の高いひと・まちづくりの推進					
1	治安が保たれていると感じる区民の割合	区民意識意向調査における「治安が保たれていると感じる」と回答した区民の割合	令和7年9月 65.3%	67.5%	69.7%
2	区内の犯罪発生件数 ▶ 低減目標	区内の犯罪発生件数（刑法犯認知件数）	令和6年度 3,420件	↘	↘
施策8-4　倒れない・燃え広がらないまちづくりの推進					
1	木造住宅耐震化助成件数 ▶ 計画期間内における	計画期間内における木造住宅耐震化の助成件数	令和8年4月 0件	800件	1,600件
2	不燃化率（区全体）	全建築面積に占める耐火造及び準耐火造建築面積の割合	令和3年度 66.5%	68%	70%
3	危険な老朽建築物等を解消した割合 ▶ 計画期間内における	計画期間内における老朽判定Aの老朽建築物等の累計解消件数の割合	令和8年4月 0%	50%	100%（105件）
基本政策9　身近な暮らしの中でこころの豊かさを感じる魅力にあふれるまち（都市づくり）					
施策9-1　地域固有の資源を活かした板橋らしい風景づくりの推進					
1	建築物などが区のまちなみと調和してまちの特徴が際立っていると感じる割合	区民意識意向調査における「建築物などが区のまちなみと調和してまちの特徴が際立っている」と回答した区民の割合	令和7年9月 37.3%	47.1%	56.8%
2	民間誘導制度により誘導した広場などの整備面積	民間誘導（5,000㎡以上）の制度により誘導した公共的空間の面積	令和6年3月 4,308㎡	↗	↗
施策9-2　安心・安全で利便性の高い交通環境の確保					
1	電車やバスが利用しやすいと感じる区民の割合 ▶ 維持目標	区民意識意向調査における「電車やバスが利用しやすいと感じる（感じる、まあ感じる）」と回答した区民の割合	令和7年9月 72.2%	72%	72%
2	区内の交通機関の走行距離 ▶ 維持目標	区内を走行する電車・バス・コミュニティバスの1日あたりの走行距離（通過列車を除く）	令和7年3月 22,442㎞	22,442㎞	22,442㎞
3	区内の交通事故発生件数 ▶ 低減目標	区内の交通事故の年間発生件数（当該年1月～12月）	令和6年12月 1,088件	900件	700件

資料 1 施策指標一覧

No.	施策指標名	施策指標の説明	基準値	中間目標値（令和12年度）	最終目標値（令和17年度）
施策9-3　持続可能な都市基盤の整備・維持					
1	区内の都市計画道路整備延長の割合 ▶ 事業中路線を含む	区内における都市計画道路の着手率	令和7年3月 76.8%	77.1%	78.3%
2	路面性状改善率（幹線区道） ▶ 計画期間内における	幹線区道の定期点検で確認された路面劣化・損傷のうち、道路メンテナンスにより改善された区道の割合	令和8年4月 0%	50%	100%
3	道路損傷改善率（生活道路） ▶ 計画期間内における	地域からの通報や道路パトロールで発見された生活道路の損傷のうち、道路メンテナンスにより、改善された割合	令和8年4月 0%	50%	100%
施策9-4　駅周辺や商店街などを中心とした良好な市街地の形成促進					
1	公共空間の滞在人口割合（高島平）	高島平地区における、再整備を実施した公共空間で、Wi-Fiセンサーにより5分以上滞留していると計測された人の割合	令和6年10月 4.15%	4.5%	4.85%
2	駅前広場及び周辺に3分以上滞留した人の数（板橋駅西口）	板橋駅西口周辺地区における、駅前広場及び周辺に3分以上滞留した人の数（6時～17時の間）	令和6年12月 394人/11時間	500人/11時間	600人/11時間
3	まちづくりに期待する人の割合（区全体） ▶ 新たに指標を設定	区民意識意向調査における「まちづくり事業により、住んでいる地域がより良くなると期待する」と回答した区民の割合	—	↗	↗
施策9-5　多様で良質な住まい・住環境の確保					
1	良質な住居を理由に区内に住み続けたいと思う区民の割合	区民意識意向調査における、区内に住み続けたい理由の一つとして「不動産価格や家賃が手頃で良質な物件があるため」と回答した区民の割合	令和7年9月 5.4%	8%	10%
2	住宅流通量（新築＋既存）に占める既存住宅の流通割合	既存住宅の成約件数 ／ 住宅の流通量（新築及び既存住宅） ×100	令和6年度 24.9%	30%	35%

資料 2 個別計画一覧

	子ども・若者 いたばし子ども・若者・子育て応援プラン2030 いたばし子育て支援・社会的養育推進プラン2029
	教育 MIRAI SCHOOL いたばし －教育ビジョン2035・アクションプラン2028・学校施設づくり2035・子ども読書活動2030・多様な学び推進2028－ 板橋区立中学校部活動地域移行推進ビジョン2030 板橋区立中学校部活動地域移行実施計画2028
	福祉・介護 板橋区地域保健福祉計画2030 板橋区高齢者保健福祉・介護保険事業計画2026 板橋区障がい者計画2030 障がい福祉計画（第7期）・障がい児福祉計画（第3期）
	健康 いたばし健康プラン2030（板橋区健康づくり21計画） 板橋区食育推進計画 いのちを支える地域づくり計画2030 板橋区介護保険事業計画（板橋区高齢者保健福祉・介護保険事業計画2026） 板橋区国民健康保険保健事業プラン2029 食品衛生監視指導計画
	スポーツ・文化 板橋区スポーツ推進ビジョン2035 いたばし文化芸術・多文化共生ビジョン2030
	産業 板橋区産業振興構想2035 板橋区観光振興ビジョン2035
	環境 板橋区環境基本計画2035 板橋区一般廃棄物処理基本計画2035 いたばしグリーンプラン2035（板橋区緑の基本計画）
	防災・危機管理 板橋区地域防災計画 板橋区業務継続計画 板橋区耐震改修促進計画2035 板橋区老朽建築物等対策計画2035（空家等対策計画）
	都市づくり 板橋区都市づくりビジョン（第四次都市計画マスタープラン） 板橋区景観計画 板橋区交通政策基本計画 板橋区自転車活用推進計画 板橋区無電柱化推進計画 板橋区橋りょう長寿命化修繕計画 板橋区国土強靭化地域計画 板橋区住まいの未来ビジョン2035
	基本計画を推進する区政経営 板橋区DX推進計画2030 いたばしアクティブプラン2030 ユニバーサルデザイン推進計画2035

資料 3 基本構想・基本計画策定の経過

1 板橋区基本構想審議会

委員名簿（令和7年9月8日時点）

※第10回審議会から任期

会長	内藤二郎	大東文化大学経済学部教授
会長代理	岸井隆幸	日本大学名誉教授
委員	大塚隆志	公益財団法人地球環境戦略研究機関戦略マネージメントオフィス戦略オペレーションディレクター
委員	木村政司	日本大学藝術学部特任教授
委員	許　俊鋭	東京都健康長寿医療センター名誉センター長
委員	佐藤知正	東京大学名誉教授
委員	槌田博文	チームオプト株式会社代表取締役社長
委員	野澤祥子	東京大学大学院教育学研究科特任教授
委員	相田義正	社会福祉法人板橋区社会福祉協議会会長
委員	榎本藤二	東京あおば農業協同組合・板橋区都市農政推進協議会会長
委員	加藤勝一	公益財団法人板橋区スポーツ協会会長
委員	小林英子	板橋区町会連合会会長
委員	齋藤英治	公益社団法人板橋区医師会会長
委員	齊藤得彌	板橋区商店街連合会会長
委員	堂本航一※	高島第三中学校PTA会長
委員	関口雅美樹	板橋区文化団体連合会副会長
委員	高田修一	一般社団法人板橋産業連合会副会長
委員	坂東愛子	板橋区立志村第三小学校PTA会長
委員	福司慶子	板橋区民生・児童委員協議会会長
委員	望月由佳	板橋区私立幼稚園PTA連合会代表
委員	木村縁理	区民公募委員
委員	辻内孝昌	区民公募委員
委員	濱崎希歩	区民公募委員
委員	田中しゅんすけ※	板橋区議会議長
委員	田中いさお※	板橋区議会副議長
委員	おなだか　勝	板橋区議会議員
委員	小林おとみ	板橋区議会議員
委員	佐々木としたか	板橋区議会議員
委員	成島ゆかり※	板橋区議会議員
委員	尾科善彦	板橋区副区長
委員	長沼　豊	板橋区教育長

前委員（第9回審議会まで）

委員	川上貴男	板橋区立中台中学校PTA会長
委員	田中やすのり	前板橋区議会議長
委員	しば佳代子	前板橋区議会副議長
委員	鈴木こうすけ	板橋区議会議員

開催状況

第1回	令和6年 8月 2日（金）	（委嘱状伝達式） ● 基本構想等の概要について ● 基本構想等の策定に向けた検討の進め方について
第2回	9月 4日（水）	● 板橋区の現況について ● 令和5年度板橋区区民意識意向調査の結果について ● 板橋区区民検討会の結果報告について ● 第3回以降の審議の進め方について
第3回	10月 7日（月）	● 板橋区人口ビジョン（令和6年度改定）について ● 政策分野別の検討①（子育て分野、教育分野）
第4回	11月 1日（金）	● 政策分野別の検討②（環境分野、防災・危機管理分野）
第5回	12月16日（月）	● 政策分野別の検討③（文化・スポーツ分野、産業分野）
第6回	令和7年 1月15日（水）	● 政策分野別の検討④（福祉・介護分野、健康分野）
第7回	2月 5日（水）	● 政策分野別の検討⑤（都市づくり分野、区政経営・地域コミュニティ）
第8回	2月25日（火）	● 中間答申の素案について
第9回	3月28日（金）	● 中間答申（案）について
第10回	6月24日（火）	● 政策研究チームの活動報告について ● 中間答申パブリックコメントに対する審議会の考え方について
第11回	7月28日（月）	● 令和７年度区民意識意向調査の調査結果の速報について ● 多様な区民参画による意見聴取等の結果について
第12回	9月 8日（月）	● 最終答申（案）について

2 区民参加

区民検討会

区民の意見を聴取するため、無作為抽出した区民3,000人から参加希望者を募り、テーマごとに「10年後のめざす姿」「10年後のめざす姿の実現に向けて必要な政策と区民ができること」を検討・提案するワークショップを実施。

開催日	開催場所	参加者数
令和6年5月25日(土)	板橋地域センター	27人
6月 2日(日)	区役所9階大会議室	23人
6月 8日(土)	区役所9階大会議室	24人
6月15日(土)	オンライン開催	13人
		計87人

▶ グラフィックレコーディング

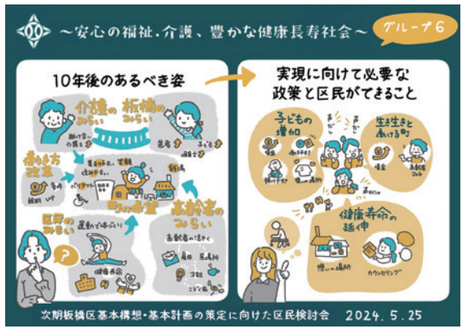

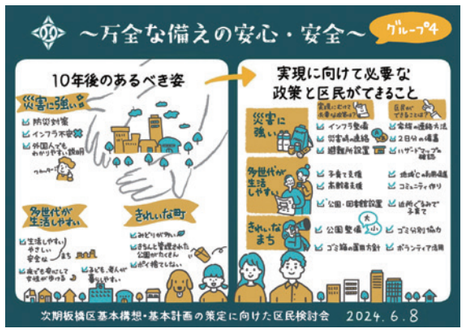

いたばし子どもワークショップ

子どもの意見を聴取するため、小学校4年生から高校3年生を対象に、ワークショップを実施。

開 催 日：令和6年8月28日(水)
参 加 者：小学生21人、中学生11人、高校生3人　計35人

大学生ワークショップ

若者の意見を聴取するため、板橋区役所インターンシップに参加した大学生を対象に、ワークショップを実施。

開 催 日：令和6年9月5日(木)
参 加 者：大学1～3年生　14人

子どもアンケート

子どもの意見を聴取するため、区内小中学生(一定の条件で抽出)を対象に、アンケートを実施。

実施期間：令和7年1月15日(水)～1月31日(金)
対　　象：板橋第一小学校、板橋第十小学校、成増小学校、三園小学校(4～6年生)
　　中台中学校、志村第五中学校(7～9年生)
回 答 数：児童　930人／1,156人(80.4%)
　　生徒　639人／　824人(77.5%)
　　計　1,569人／1,980人(79.2%)

モニターアンケート

区民の意見を聴取するため、いたばし・タウンモニター、いたばし・eモニターを対象に、アンケートを実施。

実施期間：令和7年5月23日(金)～6月13日(金)
回 答 数：いたばし・タウンモニター　42人／ 54人(77.8%)
　　いたばし・eモニター　141人／200人(70.5%)
　　計　183人／254人(72.0%)

パブリックコメント

▶ 基本構想審議会の中間答申に対するパブリックコメント
実施期間：令和7年4月19日(土)～5月12日(月)
意見件数：37件(10人)

▶ 板橋区基本計画2035(素案)に対するパブリックコメント
実施期間：令和7年11月8日(土)～12月1日(月)
意見件数：16件(10人)

3 職員による政策研究

若手職員の新たな視点・アイデアを政策へ反映させるとともに、職員の政策形成能力向上を図るため、施策横断的な課題に対する政策を提案する庁内検討チームを設置。

実施期間：令和6年11月15日（金）～令和7年3月28日（金）
参 加 者：管理職候補者8人、若手職員17人　計25人

検討テーマ

- ▶ 新技術の活用や協働・共創による持続可能な区政経営への「変革」
- ▶ 自治体間競争の中、板橋区が選ばれるまちとなるべく必要な地域ブランディング
- ▶ 板橋区人口ビジョンをどう捉え、何をすべきか
- ▶ 区制施行100周年を迎える令和14（2032）年を契機としたチャレンジと飛躍

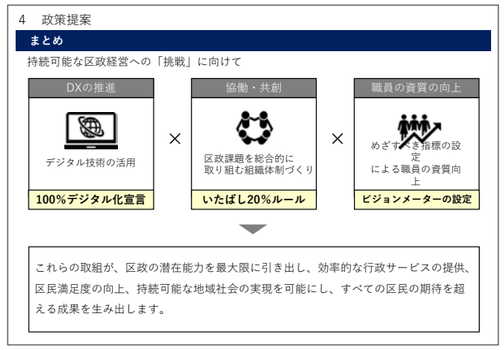

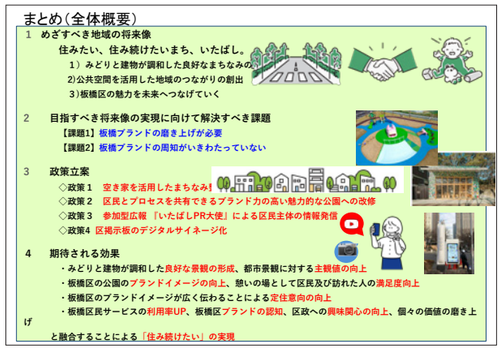

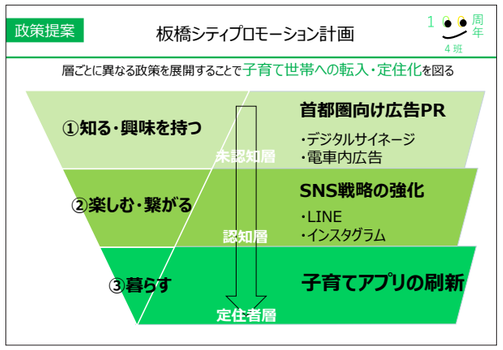

資料 4　SDGsにおける17のゴール

板橋区は令和4（2022）年度に、「SDGs未来都市」として内閣府に認定され、SDGsローカライズの普及を促進しています。

各施策においても、関連するSDGsのゴールを示し、実現に向けて取り組んでいきます。

ゴール	概要
1 貧困をなくそう	地球上のあらゆる形の貧困をなくそう
2 飢餓をゼロに	飢えをなくし、だれもが栄養のある食料を十分に手に入れられるよう、地球の環境を守り続けながら農業を進めよう
3 すべての人に健康と福祉を	だれもが健康で幸せな生活を送れるようにしよう
4 質の高い教育をみんなに	だれもが公平に、良い教育を受けられるように、また一生に渡って学習できる機会を広めよう
5 ジェンダー平等を実現しよう	男女平等を実現し、すべての女性と女の子の能力を伸ばし、可能性を広げよう
6 安全な水とトイレを世界中に	だれもが安全な水とトイレを利用できるようにし、自分たちでずっと管理していけるようにしよう
7 エネルギーをみんなに そしてクリーンに	すべての人が、安くて安全で現代的なエネルギーをずっと利用できるようにしよう
8 働きがいも経済成長も	みんなの生活を良くする安定した経済成長を進め、だれもが人間らしく生産的な仕事ができる社会を作ろう
9 産業と技術革新の基盤をつくろう	災害に強いインフラを整え、新しい技術を開発し、みんなに役立つ安定した産業化を進めよう
10 人や国の不平等をなくそう	世界中から不平等を減らそう
11 住み続けられるまちづくりを	だれもがずっと安全に暮らせて、災害にも強いまちをつくろう
12 つくる責任つかう責任	生産者も消費者も、地球の環境と人々の健康を守れるよう、責任ある行動をとろう
13 気候変動に具体的な対策を	気候変動から地球を守るために、今すぐ行動を起こそう
14 海の豊かさを守ろう	海の資源を守り、大切に使おう
15 陸の豊かさも守ろう	陸の豊かさを守り、砂漠化を防いで、多様な生物が生きられるように大切に使おう
16 平和と公正をすべての人に	平和でだれもが受け入れられ、すべての人が法や制度で守られる社会をつくろう
17 パートナーシップで目標を達成しよう	世界のすべての人がみんなで協力しあい、これらの目標を達成しよう

出典：公益財団法人日本ユニセフ協会
SDGs CLUB「SDGs17の目標」
https://www.unicef.or.jp/kodomo/sdgs/

Commit our Future Toward SDGs
ITABASHI CITY
板橋区は持続可能な開発目標（SDGs）を支援しています。

資料 5 いたばし創造都市宣言

板橋区
ITABASHI
みんなに かけ橋

みんなに かけ橋
いたばし創造都市宣言

板橋区は、区民一人ひとりの創意を原動力とし
あたたかでやさしいつながりを創り出す
創造都市（Creative City）であることを宣言します。

創造都市とは、芸術・文化・デザインなどの
創造的な活動を、地域の価値創出、課題解決、
人と人の交流につなげ、その取組を継続する都市です。

板橋区は、その実現のため、
「絵本のまち板橋」を軸とした活動を進めています。
これは、絵本の都ボローニャとの交流、
図書館・美術館の実績、
印刷・製本などのものづくり基盤を土台に、
絵本の持つ創造性と寛容性を活かし、
様々な交流や連鎖を生み出している取組です。

私たちは、デザインを、
人々の創意や地域の資源の潜在的な価値を誰もが理解し、
活用していくための知恵、
人と地域と未来をつなぐかけ橋と捉えます。
今後もこのデザインの考え方をまちづくりの
あらゆる場面に応用し、交流・対話を重ねながら、
持続可能な地域社会を共に創造していきます。

1. 人と人との「つながり」を育む

日々の暮らしの中にある一人ひとりの「創意」を尊重するとともに、
そこで生まれる個性を受け入れる「寛容性」が息づく地域文化を育むことで、
誰もが社会とのつながりを実感できる包摂的な環境を整えます。

2. 人とまち、文化と産業を「つなげる」

「人」と「創意」を起点とし、
対話を通じて活動を生み出すまちづくりのプロセスを重視することで、
新たな文化的挑戦を産業振興のみならず、
地域社会の様々な分野へとつなげる創造の循環を育み、
持続可能な地域経済の実現をめざします。

3. 世界を「つなぎ」、未来をひらく

住民、NPO、企業、団体など、多様な主体が共創する基盤を整え、
「絵本のまち」を軸とした共感と参画の好循環を創出します。
このつながりから生まれる発信を国際的なネットワークへ発展させ、
そのハブとして地球規模の課題解決に取り組みます。

令和8年1月28日　板橋区長　坂本　健

資料 6 用語解説

あ

■**イノベーション・エコシステム**
大学・研究機関、スタートアップ、事業会社、ベンチャーキャピタル・ 金融機関が相互につながり、協力関係を保ちながら継続的にイノベーションを創出するネットワークのこと。

■**医療的ケア児**
日常生活などを営むために、恒常的に人工呼吸器による呼吸管理などの医療的ケアを受けることが不可欠である児童のこと。

■**インクルーシブ教育**
障がいの有無や、国籍、性別などの違いを超えて、すべての子どもたちが同じ環境で一緒に学び合う教育のこと。

■**ウェルビーイング**
単に身体が健康ということではなく、身体面に加え、精神面や社会面も含めて満たされ、個人や社会が良好な状態のこと。

■**ウォーカブル**
居心地がよく、出かけて歩きたくなるまちの状態を表した概念のこと。

■**エイトライナー**
エイトライナー構想とは、環状第8号線を想定した北区・板橋区・練馬区・杉並区・世田谷区・大田区の6区を結ぶ環状鉄道構想のこと。

■**オープンデータ**
政府や自治体が持つ情報を、営利・非営利を問わず誰でも自由に利用・加工・再配布できるルールのもとで公開したデータのこと。

か

■**カーボンニュートラル**
生産や人為的活動で排出される二酸化炭素と吸収される二酸化炭素が同じ量であるという概念のこと。

■**共創**
行政と民間などの多様な主体が、それぞれの得意分野や持っている知恵・資源を持ち寄って、一緒に新しい価値をつくること。

さ

■**シェアモビリティ**
車や自転車などを複数の利用者で共有して利用できるサービスのこと。

■**シティプロモーション**
区の有する地域資源をブランド化し、戦略的に発信することにより、魅力ある地域社会の形成をめざす広報活動のこと。

■**情報リテラシー（情報活用能力）**
インターネットやテレビなどの情報源から正確で信頼できる情報を見極め、有効に活用する能力のこと。

■**スパイラルアップ**
継続的な改善を繰り返すことで、全体の成果や質が段階的に向上していく考え方のこと。

■**ゼロエミッション**
生産や消費に伴って発生する温室効果ガスをはじめとする廃棄物を別の産業が再利用することで最終的にゼロにすること。

た

■**デジタルデバイド（情報格差）**
インターネットなどのデジタル技術を利用できる人とできない人の間に生じる格差のこと。

■**デマンド交通**
利用者の予約に基づいて運行される、バスや乗合タクシーのような事前予約制の交通サービスのこと。

な

■**認知症フレンドリー社会**
認知症になっても、自らの権利や意思が尊重され、能力を発揮し、希望を持って暮らし続けることができる社会のこと。

■**ノーマライゼーション**
高齢者や障がいのある人を区別しないで、あらゆる人々がともに暮らす社会が正常とする考え方のこと。

は

■**ファシリテーター**
議論などの集団活動において、中立的な立場で舵取りをし、参加者などの意見を引き出して合意形成を促進する役割を担う人のこと。

■**フードドライブ**
家庭で使いきれない食品や飲料を持ち寄り、フードバンクなどを通じて、広く地域の福祉団体や施設などに提供する活動のこと。

■**包摂的（な社会）**
年齢、性別、人種、障がいの有無などに関わらず、すべての人々が社会の一員として排除されることなく、平等に参加できる社会のこと。

ま

■**もてなしの心**
相手の立場に立って、相手が求めていることに誠実かつ自発的に応えようとする姿勢で、全職員が意識する一貫した共通理念。一定のレベルに達したらよいというものではなく、常に一段上をめざし続ける考え方のこと。

や

■**ユニバーサルスポーツ**
障がいの有無や年齢、性別、国籍などを問わず、誰もが楽しんでできるスポーツのこと。

■**ユニバーサルデザイン**
年齢、性別、国籍、個人の能力にかかわらず、一人ひとりの多様性が尊重され、あらゆる場面で社会参加ができる環境を整えること。

ら

■**ロジックモデル**
施策が目標とする成果を達成するに至るまでの論理的な関係を体系的に図式化したもの。

A - Z

■**AI**
（Artificial Intelligence）
人工知能のことで、人間の知能を模倣し、学習、推論、認識、判断などを行うコンピューターシステムやプログラムのこと。

■**EBPM**
（Evidence Based Policy Making）
統計や業務データなどの客観的な証拠に基づいて政策を立案するとともに、施策実施後は、事実・課題を把握した上で評価を行い、施策を更新していくこと。

■**HACCP**
（Hazard Analysis and Critical Control Point）
食品の安全を確保するための国際的な衛生管理手法のこと。

■**ICT**
（Information and Communication Technology）
情報通信技術のことで、情報や知識を共有・伝達する技術や方法のこと。

■**M&A**
（Mergers and Acquisitions）
企業の合併・買収のこと。

■**OODAループ**
Observe（観察）、Orient（状況判断）、Decide（意思決定）、Act（行動）で構成されており、変化が早く、不確実性の高い状況下で迅速な意思決定をするための思考方法のこと。

■**PDCAサイクル**
Plan（計画）→Do（実行）→Check（評価）→Action（改善）を繰り返して業務を継続的に改善する方法のこと。

■**PHR**
（Personal Health Record）
生涯にわたる個人の健康・医療に関わる情報のこと。

■**RPA**
（Robotic Process Automation）
パソコンでのデータ入力や転記作業などの定型作業を自動で処理させるソフトウェアのこと。

■**SNS**
（Social Networking Service）
インターネット上で人々が交流し、情報などの共有ができる社会的ネットワークを構築可能にするサービスのこと。

■**VUCA**
Volatility（変動性）、Uncertainty（不確実性）、Complexity（複雑性）、Ambiguity（曖昧性）の頭文字をとった言葉で、目まぐるしく変転する予測困難な状況のこと。

板 橋 区
ITABASHI

板橋区オフィシャル・ロゴ

板橋区のスローガンは「みんなに　かけ橋」。
ロゴマークは、人と人の紡ぐストーリーが
世代を超えてつながり合った、
想いのかけ橋をイメージしたものです。

板橋区基本構想・基本計画2035

編集 板橋区政策経営部政策企画課
〒173-8501 板橋区板橋二丁目66番1号
TEL 03-3579-2013　FAX 03-3579-4211
kicho@city.itabashi.tokyo.jp
令和8年3月発行

刊行物番号　R07-121

板橋区
ITABASHI
みんなに かけ橋

〒173-8501 東京都板橋区板橋二丁目66番1号 https://www.city.itabashi.tokyo.jp/