

1. 数字で見た板橋

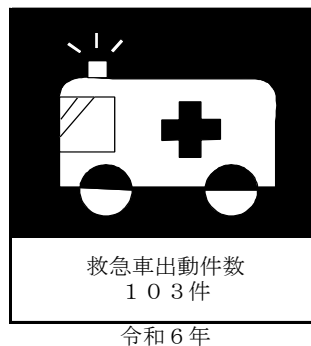
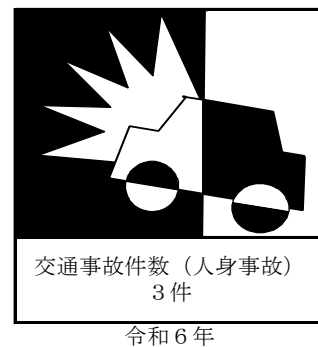
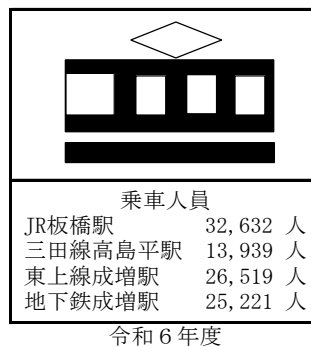
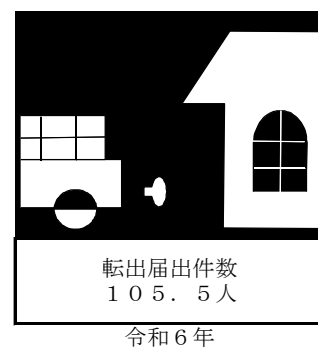
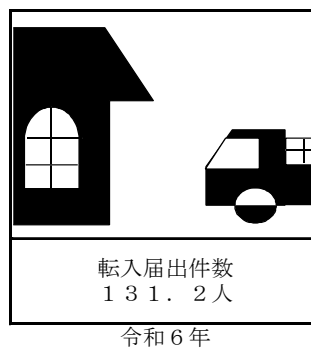
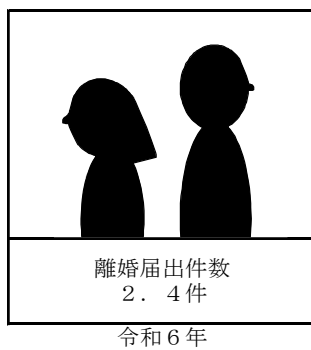
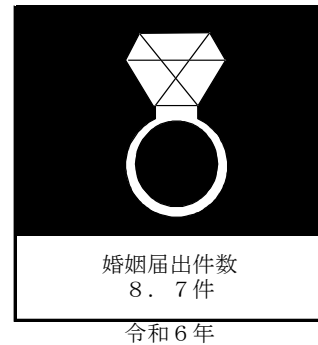
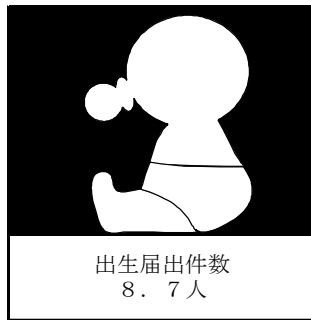
項 目	数 値	時点・期間	表番号	項 目	数 値	時点・期間	表番号
面 積	32.22 km ²	令和 7. 10. 1	1	国民健康保険被保険世帯数	81,869 世帯	令和6年度	87
人 口（住民登録）	578,914 人	令和 8. 1. 1	10	基礎年金等受給権者数	124,062 人	令和6年度末	88
男	283,229 人	令和 8. 1. 1	10	生活保護率	29.3 ‰	令和6年度平均	89
女	295,685 人	令和 8. 1. 1	10	後期高齢者医療制度対象者数	72,130 人	令和6年度	93
人 口 密 度	17,968 人/km ²	令和 8. 1. 1	10	保 育 所 数	143 か所	令和6年度末	104
世 帯 数	334,750 世帯	令和 8. 1. 1	10	在 籍 人 員	11,625 人	令和6年度末	104
老 年 人 口 （65歳以上）	131,547 人	令和 8. 1. 1	11	医 療 施 設 数	769 か所	令和6年度末ほか	109
出 生	3,166 人	令和6年	12	3歳児歯科健診り患率	4.66 ‰	令和6年度	120
男	1,613 人	令和6年	12	公害健康被害認定者数	1,188 人	令和6年度末	122
女	1,553 人	令和6年	12	公 園 総 数	346 か所	令和 7. 4. 1	130
死 亡	6,072 人	令和6年	12	面 積	1,898,244 m ²	令和 7. 4. 1	130
婚 姻 届 出	3,198 件	令和6年	12	4階以上の建築物数	7,200 棟	令和 6. 12. 31	140
離 婚 届 出	886 件	令和6年	12	郵便差出箱（ポスト）数	368 か所	令和5年度末	149
転 入	48,010 人	令和6年	12	上水道使用水量	55,806 千m ³	令和6年度	150
転 出	38,628 人	令和6年	12	交通事故（人身事故）件数	1,088 件	令和6年	153
外 国 人 数	41,160 人	令和 8. 1. 1	14	刑 法 犯 認 知 件 数	3,443 件	令和6年	155
昼 間 人 口	523,358 人	令和 2. 10. 1	20	火 災 件 数	133 件	令和6年	156
一 般 会 計 予 算 額	275,300,000 千円	令和7年度当初	23	有 権 者 数 （衆議院議員選挙（小選挙区選出））	475,778 人	令和 6. 10. 27	166
区 有 財 産	461,549,723 千円	令和6年度末	32	区 議 会 議 員 数	44 人	令和 8. 1. 23	-
特 別 区 税 収 入 額	50,226,579 千円	令和6年度	33	幼 稚 園 数	31 園	令和 7. 5. 1	168
民 営 事 業 所 数	17,472 事業所	令和 3. 6. 1	42	園 児 数	3,567 人	令和 7. 5. 1	168
従 業 者 数	207,012 人	令和 3. 6. 1	42	小 学 校 数	52 校	令和 7. 5. 1	169
農 業 経 営 体 数（個人経営体）	23 経営体	令和 2. 2. 1	54	児 童 数	23,929 人	令和 7. 5. 1	169
農 業 経 営 体 経 営 耕 地 面 積	851 アール	令和 2. 2. 1	57	中 学 校 数	27 校	令和 7. 5. 1	170
工 場 数	762 事業所	令和 3. 6. 1	-	生 徒 数	11,805 人	令和 7. 5. 1	170
従 業 者 数	13,659 人	令和 3. 6. 1	-	高 等 学 校 数	12 校	令和 7. 5. 1	172
事 業 所 数	2,816 事業所	令和 3. 6. 1	65	生 徒 数	9,660 人	令和 7. 5. 1	172
従 業 者 数	32,746 人	令和 3. 6. 1	65	区 立 児 童 館 数	26 館	令和6年度末	183
昼 間 就 業 者 数	175,647 人	令和 2. 10. 1	71	図 書 館 蔵 書 数	1,668,469 冊	令和6年度末	185
常 住 就 業 者 数	236,641 人	令和 2. 10. 1	71				

（注）1. 人口及び世帯数については、それぞれ転出予定者を含んだ数値である。

2. 工場数及び同従業者数については、総務省統計局「令和3年経済センサス-活動調査」の数値を掲載した。

3. そのほかの注釈は、各掲載ページを参照のこと。

2. 1日の統計



(注) 1. 年間及び年度間の数値を日数で除した数値である。

2. 「ごみ収集量」の区収集分とは、「可燃ごみ」「不燃ごみ」「粗大ごみ」の合計分を指す。

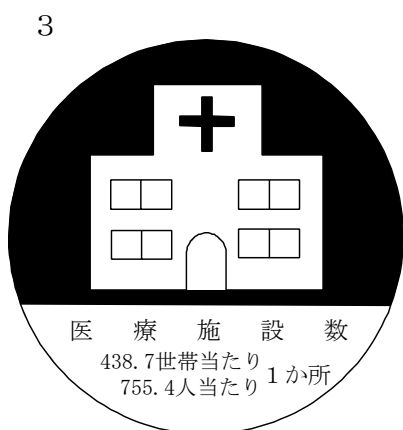
3. 1人，1世帯の統計



(令和8年1月1日現在)



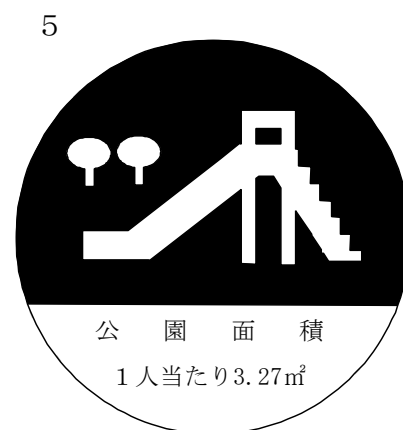
令和6年度



(令和6年度末現在)



令和6年度



(令和7年4月1日現在)

- (注) 1. 「特別区民税(個人)負担額」は令和6年1月1日現在, 「ごみ収集量(区収集分)」は令和7年1月1日現在の住民基本台帳による世帯数もしくは人口で算出した。
2. 「ごみ収集量」の区収集分とは, 「可燃ごみ」「不燃ごみ」「粗大ごみ」の合計分を指す。

