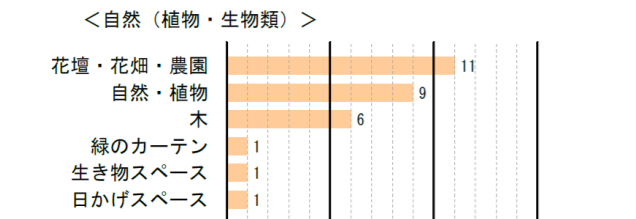
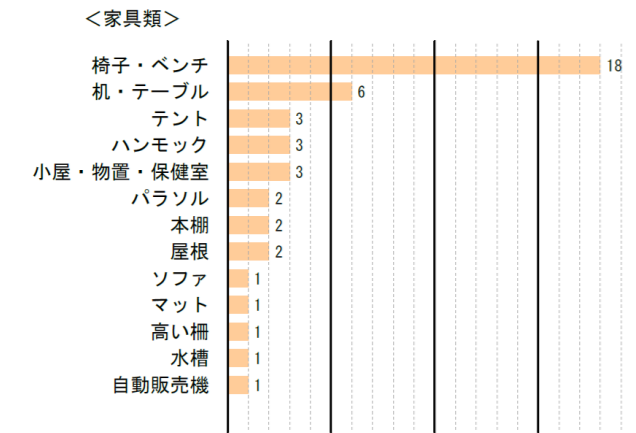
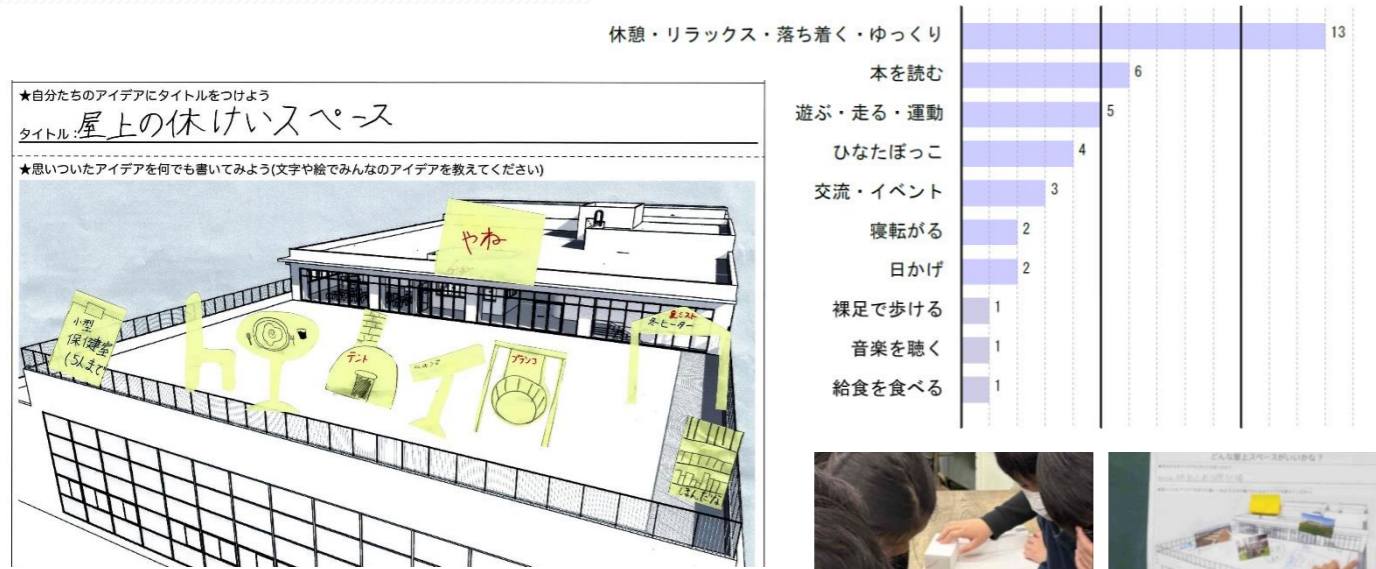




児童ワークショップを実施しました。

「どんな屋上スペースがいいかな？」というテーマで自由に意見を出してもらいました。

- ・令和7年11月25日（火）
- ・板橋第六小学校 5年1組、5年2組
- ・グループワークを行い、A1サイズの用紙にアイデアを自由に記入（ふせんやパスへの書き込み）
- ・グループごとに考えたこと、アイデアを発表



どのように過ごしたいか、というイメージに関連して、ゆっくりするため、本を読むためのベンチやテーブルなどのアイデアが多く見られました。今回のワークショップの結果をもとに、下記の3点を中心として今後具体的に検討します。



- ①休憩できる場所・ゆっくりできる場所
- ②みどり豊かな空間
- ③遊び場としての空間

板橋第六小学校改築だより

2026年4月
第5号



基本設計説明会を開催します。

- 1日目 6月12日(金) 18:00~19:30 場所
- 2日目 6月13日(土) 10:00~11:30 板橋第六小学校 体育館(3階)

内容

- ・「基本設計」に関する概要説明と「東京都中高層建築物の建築に係る紛争の予防と調整に関する条例」に基づく説明を行います。
- ・説明内容は各回共通です。ご都合の合う日にちにお越しください。
- ・後日、YouTubeにて説明会と同じ内容の説明動画を公開します。
- ・当日のご意見・ご質問及び回答は後日、ホームページにて公表いたします。

注意事項

- ・開場は各回とも開催時間の15分前になります。
- ・待合場所がございませんので、開場時間に合わせてお越しください。
- ・スリッパ、上履き等は各自ご持参いただくようお願いいたします。
- ・会場にはエレベーターがございません。ご了承ください。
- ・スペースの関係上、お車や自転車でのお越しはご遠慮ください。



※北面の外観イメージです。設計の内容により変更となる可能性があります。

問い合わせ先

改築に関する進捗状況は、こちらのページにて順次公開しています。 →

板橋区トップページ>板橋区教育委員会>学校施設づくりに関する情報
>改築・長寿命化改修など実施情報>板橋第六小学校

板橋区教育委員会事務局 新しい学校づくり課 学校整備係
電話：03-3579-2632 メール：ky-gkeisui@city.itabashi.tokyo.jp



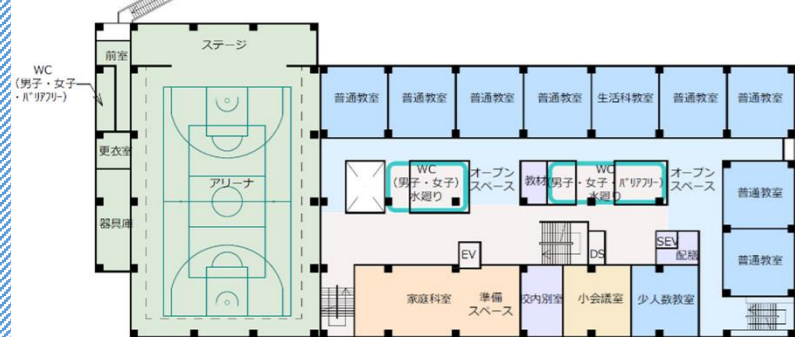
みんなに かけ橋



基本設計の概要をお知らせします。



配置図兼1階平面図



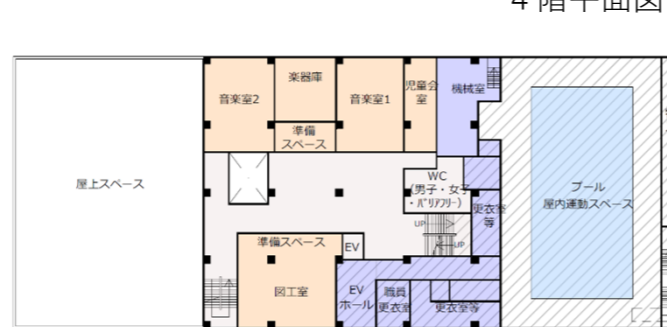
2階平面図



4階平面図



3階平面図



5階平面図

※今後、変更となる可能性があります。

工事のスケジュールについて (予定)



年度	R9	R10	R11	R12	R13	R14	R15
工事	I期工事			既存校舎解体	II期工事		外構工事
校舎	既存校舎			新校舎の部分使用 (教室や職員室など)			新校舎全面使用
体育館	既存体育館		引越し①	新校舎プールを軽運動スペースとして利用		引越し②	新体育館
プール	既存プール			プール授業休止			新プール
あいキッズ	既存あいキッズ			新校舎の空き教室等を仮スペースとして運用			新あいキッズ
校庭	利用制限あり						

<学年早見表>

	R8	R9	R10	R11	R12	R13	R14	R15
6年生								
5年生		6年生						
4年生		5年生	6年生					
3年生		4年生	5年生	6年生				
2年生		3年生	4年生	5年生	6年生			
1年生		2年生	3年生	4年生	5年生	6年生		
年長		1年生	2年生	3年生	4年生	5年生	6年生	
年中		年長	1年生	2年生	3年生	4年生	5年生	6年生
年少		年中	年長	1年生	2年生	3年生	4年生	5年生

新校舎で授業を受けます。

新体育館が使えます。

- 工事の進捗状況により、変更となる可能性があります。
- 校庭での体育授業や運動会は近隣の小中学校の校庭を借りて実施していく予定です。
- 体育館が使えない期間の入学式、卒業式については、近隣の文化施設（文化会館又はグリーンホール）を利用できるよう調整しています。
- 工事中、一部でも校庭が使えるかどうかは作業スペース等に配慮し、引き続き検討していきます。