

水分オフで生ごみスッキリ!

水きりチャレンジキャンペーン

捨てる前に**3秒!水きり**習慣

家庭から出る生ごみの重さのうち、**約8割は水分!**
生ごみの水きりによりこんな効果があります。

チャレンジ参加特典

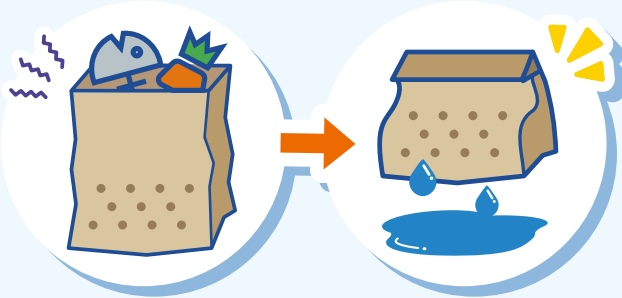
いたばしPay

500ポイント

抽選で150名

水きりで


水気が減って、**ニオイの原因**を抑えます!



イヤなニオイを**軽減!**

水きりで

重さが減って、持ち運びしやすくなります!



ごみ出しが**もっとラクに!**

家庭で手軽に取り組める『**生ごみの水きり**』にぜひ挑戦してみませんか?
板橋区ではごみ減量をめざして水きりチャレンジキャンペーンを実施しています。

参加方法

事前登録は不要!**3STEP**でチャレンジ完了

STEP

1

水きり



家庭でできる方法で
生ごみの水分を減らします

STEP

2

写真撮影

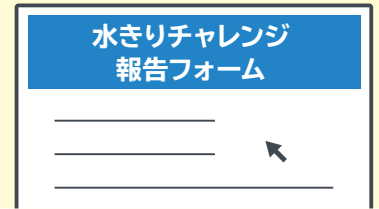


水きりを行っている様子が分かる
写真を1枚撮影してください

STEP

3

報告



報告フォームにアクセスして写真を
添付し、報告を記入すれば完了!

募集期間

令和8年 **7月1日**水 ~ 令和8年 **9月30日**水

参加対象者
(いずれか該当でOK)

板橋区内 在住 在勤 在学

水きり
チャレンジ
キャンペーン

参加はこちら!▶



❓ 何を撮ればいい？

▶ **水きりの様子が分かる写真を1枚**ご用意ください。
特別な道具の使用は必須ではありません。家庭でできる方法でご参加ください。

❓ 1人何回でも参加できる？

▶ 参加はお一人様1回までとさせていただきます。
なお、複数回参加された場合でも、
当選はお一人様につき1回までとなります。

❓ 写真に顔出しは必要？

▶ 必要ありません。

いろいろ
できる!

水きりの例

調理時の工夫や身近な道具の使用など、
色々な方法で生ごみの水きりが行えます。

ギュッと絞る



三角コーナーの生ごみや
水きりネットは、しっかり絞って
水分をカット!

乾かす



野菜くずや茶がらなどは、
風通しのよい場所で
乾かしてから捨てるだけ!

生ごみ処理機を活用



生ごみ処理機を使えば、
水分を減らして
さらにニオイも軽減!

水きりをするだけで、私たちの暮らしにも
環境にもやさしい効果がたくさん!

❗ 板橋区では**2035年までに生ごみ15%減**をめざしています

2035年までに生ごみ量4,800t削減、1人1日あたり28g削減を目標としています。

問合せ

板橋区資源循環推進課資源循環協働係

〒173-8501 板橋区板橋2-66-1

電話:03-3579-2258 FAX:03-3579-2249



ゼロカーボン
いちはし2050



板橋区
ITABASHI